



Diário Oficial do **MUNICÍPIO**

Prefeitura Municipal de Almadina

1

Terça-feira • 27 de Julho de 2021 • Ano • Nº 2825

Esta edição encontra-se no site oficial deste ente.

Prefeitura Municipal de Almadina publica:

- Relatório Resumido da Execução Orçamentária 3º Bimestre 2021.



**Esse município
tem autonomia**

Diário Oficial
a publicidade legal levada a sério



**Modernidade
Transparência**

Relatório Resumido da Execução Orçamentária

PREFEITURA MUNICIPAL DE ALMADINA

RELATÓRIO RESUMIDO DA EXECUÇÃO ORÇAMENTÁRIA

BALANÇO ORÇAMENTÁRIO

ORÇAMENTO FISCAL E DA SEGURIDADE SOCIAL

JANEIRO A JUNHO 2021/ BIMESTRE MAIO-JUNHO

RREO - ANEXO 1 (LRF, Art. 52, inciso I, alíneas "a" e "b" do inciso II e § 1º)

Em Reais

RECEITAS	PREVISÃO INICIAL	PREVISÃO ATUALIZADA (a)	RECEITAS REALIZADAS				SALDO (a-c)
			No Bimestre (b)	% (b/a)	Até o Bimestre (c)	% (c/a)	
RECEITAS (EXCETO INTRA-ORÇAMENTÁRIAS) (I)	22.440.000,00	22.440.000,00	3.076.742,09	13,71	9.811.126,30	43,72	12.628.873,70
RECEITAS CORRENTES	21.196.900,72	21.196.900,72	2.987.266,18	14,09	9.721.650,39	45,86	11.475.250,33
Impostos, Taxas e Contribuições de Melhoria	335.459,43	335.459,43	44.847,10	13,37	260.750,18	77,73	74.709,25
Impostos	296.064,31	296.064,31	42.098,97	14,22	254.567,95	85,98	41.496,36
Taxas	39.395,12	39.395,12	2.748,13	6,98	6.182,23	15,69	33.212,89
Contribuição de Melhoria	0,00	0,00	0,00	0,00	0,00	0,00	0,00
Contribuições	12.733,96	12.733,96	32.671,34	256,57	78.157,39	613,77	-65.423,43
Contribuições Sociais	0,00	0,00	0,00	0,00	0,00	0,00	0,00
Contribuições Econômicas	0,00	0,00	0,00	0,00	0,00	0,00	0,00
Contribuições para Entidades Privadas de Serviço Social e de Formação Profissional	0,00	0,00	0,00	0,00	0,00	0,00	0,00
Contribuição para o Custeio do Serviço de Iluminação Pública	12.733,96	12.733,96	32.671,34	256,57	78.157,39	613,77	-65.423,43
Receita Patrimonial	186.884,35	186.884,35	8.212,42	4,39	11.747,08	6,29	175.137,27
Exploração do Patrimônio Imobiliário do Estado	1.273,40	1.273,40	0,00	0,00	0,00	0,00	1.273,40
Valores Mobiliários	172.876,99	172.876,99	8.212,42	4,75	11.747,08	6,80	161.129,91
Delegação de Serviços Públicos Mediante Concessão, Permissão, Autorização ou Licença	0,00	0,00	0,00	0,00	0,00	0,00	0,00
Exploração de Recursos Naturais	0,00	0,00	0,00	0,00	0,00	0,00	0,00
Exploração do Patrimônio Intangível	0,00	0,00	0,00	0,00	0,00	0,00	0,00
Cessão de Direitos	0,00	0,00	0,00	0,00	0,00	0,00	0,00
Demais Receitas Patrimoniais	12.733,96	12.733,96	0,00	0,00	0,00	0,00	12.733,96
Receita Agropecuária	0,00	0,00	0,00	0,00	0,00	0,00	0,00
Receita Industrial	0,00	0,00	0,00	0,00	0,00	0,00	0,00
Receita de Serviços	14.007,36	14.007,36	0,00	0,00	0,00	0,00	14.007,36
Serviços Administrativos e Comerciais Gerais	0,00	0,00	0,00	0,00	0,00	0,00	0,00
Serviços e Atividades Referentes à Navegação e ao Transporte	0,00	0,00	0,00	0,00	0,00	0,00	0,00
Serviços e Atividades Referentes à Saúde	1.273,40	1.273,40	0,00	0,00	0,00	0,00	1.273,40
Serviços e Atividades Financeiras	0,00	0,00	0,00	0,00	0,00	0,00	0,00
Outros Serviços	12.733,96	12.733,96	0,00	0,00	0,00	0,00	12.733,96
Transferências Correntes	20.611.033,55	20.611.033,55	2.901.535,32	14,08	9.370.995,74	45,47	11.240.037,81
Transferências da União e de suas Entidades	14.649.380,22	14.649.380,22	2.138.770,77	14,60	6.746.539,70	46,05	7.902.840,52

PREFEITURA MUNICIPAL DE ALMADINA

RELATÓRIO RESUMIDO DA EXECUÇÃO ORÇAMENTÁRIA

BALANÇO ORÇAMENTÁRIO

ORÇAMENTO FISCAL E DA SEGURIDADE SOCIAL

JANEIRO A JUNHO 2021/ BIMESTRE MAIO-JUNHO

RREO - ANEXO 1 (LRF, Art. 52, inciso I, alíneas "a" e "b" do inciso II e § 1º)

Em Reais

Transferências dos Estados e do Distrito Federal e de suas Entidades	2.302.569,70	2.302.569,70	359.893,16	15,63	978.739,10	42,51	1.323.830,60
Transferências dos Municípios e de suas Entidades	0,00	0,00	0,00	0,00	0,00	0,00	0,00
Transferências de Instituições Privadas	0,00	0,00	0,00	0,00	0,00	0,00	0,00
Transferências de Outras Instituições Públicas	3.659.083,63	3.659.083,63	402.871,39	11,01	1.645.716,94	44,98	2.013.366,69
Transferências do Exterior	0,00	0,00	0,00	0,00	0,00	0,00	0,00
Transferências de Pessoas Físicas	0,00	0,00	0,00	0,00	0,00	0,00	0,00
Transferências Provenientes de Depósitos Não Identificados	0,00	0,00	0,00	0,00	0,00	0,00	0,00
Outras Receitas Correntes	36.782,07	36.782,07	0,00	0,00	0,00	0,00	36.782,07
Multas Administrativas, Contratuais e Judiciais	1.273,40	1.273,40	0,00	0,00	0,00	0,00	1.273,40
Indenizações, Restituições e Ressarcimentos	33.108,29	33.108,29	0,00	0,00	0,00	0,00	33.108,29
Bens, Direitos e Valores Incorporados ao Patrimônio Público	0,00	0,00	0,00	0,00	0,00	0,00	0,00
Demais Receitas Correntes	2.400,38	2.400,38	0,00	0,00	0,00	0,00	2.400,38
RECEITAS DE CAPITAL	1.243.099,28	1.243.099,28	89.475,91	7,20	89.475,91	7,20	1.153.623,37
Operações de Crédito	0,00	0,00	0,00	0,00	0,00	0,00	0,00
Operações de Crédito - Mercado Interno	0,00	0,00	0,00	0,00	0,00	0,00	0,00
Operações de Crédito - Mercado Externo	0,00	0,00	0,00	0,00	0,00	0,00	0,00
Alienação de Bens	12.733,94	12.733,94	0,00	0,00	0,00	0,00	12.733,94
Alienação de Bens Móveis	6.366,97	6.366,97	0,00	0,00	0,00	0,00	6.366,97
Alienação de Bens Imóveis	6.366,97	6.366,97	0,00	0,00	0,00	0,00	6.366,97
Alienação de Bens Intangíveis	0,00	0,00	0,00	0,00	0,00	0,00	0,00
Amortização de Empréstimos	0,00	0,00	0,00	0,00	0,00	0,00	0,00
Transferências de Capital	1.230.365,34	1.230.365,34	89.475,91	7,27	89.475,91	7,27	1.140.889,43
Transferências da União e de suas Entidades	858.456,00	858.456,00	89.475,91	10,42	89.475,91	10,42	768.980,09
Transferências dos Estados e do Distrito Federal e de suas Entidades	371.909,34	371.909,34	0,00	0,00	0,00	0,00	371.909,34
Transferências dos Municípios e de suas Entidades	0,00	0,00	0,00	0,00	0,00	0,00	0,00
Transferências de Instituições Privadas	0,00	0,00	0,00	0,00	0,00	0,00	0,00
Transferências de Outras Instituições Públicas	0,00	0,00	0,00	0,00	0,00	0,00	0,00
Transferências do Exterior	0,00	0,00	0,00	0,00	0,00	0,00	0,00
Transferências de Pessoas Físicas	0,00	0,00	0,00	0,00	0,00	0,00	0,00
Transferências Provenientes de Depósitos Não Identificados	0,00	0,00	0,00	0,00	0,00	0,00	0,00
Outras Receitas de Capital	0,00	0,00	0,00	0,00	0,00	0,00	0,00
Integralização de Capital Social	0,00	0,00	0,00	0,00	0,00	0,00	0,00
Resultado do Banco Central	0,00	0,00	0,00	0,00	0,00	0,00	0,00

PREFEITURA MUNICIPAL DE ALMADINA

RELATÓRIO RESUMIDO DA EXECUÇÃO ORÇAMENTÁRIA

BALANÇO ORÇAMENTÁRIO

ORÇAMENTO FISCAL E DA SEGURIDADE SOCIAL

JANEIRO A JUNHO 2021/ BIMESTRE MAIO-JUNHO

RREO -ANEXO 1 (LRF, Art. 52, inciso I, alíneas "a" e "b" do inciso II e § 1º)

Em Reais

Remuneração das Disponibilidades do Tesouro	0,00	0,00	0,00	0,00	0,00	0,00	0,00
Resgate de Títulos do Tesouro	0,00	0,00	0,00	0,00	0,00	0,00	0,00
Demais Receitas de Capital	0,00	0,00	0,00	0,00	0,00	0,00	0,00
RECEITAS (INTRA-ORÇAMENTÁRIAS) (II)	0,00	0,00	0,00	0,00	0,00	0,00	0,00
SUBTOTAL DAS RECEITAS (III) = (I+II)	22.440.000,00	22.440.000,00	3.076.742,09	13,71	9.811.126,30	43,72	12.628.873,70
OPERAÇÕES DE CRÉDITOS - REFINANCIAMENTO (IV)	0,00	0,00	0,00	0,00	0,00	0,00	0,00
Operações de Crédito Internas	0,00	0,00	0,00	0,00	0,00	0,00	0,00
Mobiliária	0,00	0,00	0,00	0,00	0,00	0,00	0,00
Contratual	0,00	0,00	0,00	0,00	0,00	0,00	0,00
Operações de Crédito Externas	0,00	0,00	0,00	0,00	0,00	0,00	0,00
Mobiliária	0,00	0,00	0,00	0,00	0,00	0,00	0,00
Contratual	0,00	0,00	0,00	0,00	0,00	0,00	0,00
TOTAL DAS RECEITAS (V) = (III + IV)	22.440.000,00	22.440.000,00	3.076.742,09	21,90	9.811.126,30	54,42	12.628.873,70
DÉFICIT (VI)*	-	-	-	-	-	-	-
TOTAL COM DÉFICIT (VII) = (V + VI)	22.440.000,00	22.440.000,00	3.076.742,09	21,90	9.811.126,30	54,42	19.363.257,91
SALDO DE EXERCÍCIOS ANTERIORES	-	-	-	-	0,00	-	-
Recursos Arrecadados em Exercícios Anteriores - RPPS	-	-	-	-	-	0,00	-
Superávit Financeiro Utilizado para Créditos Adicionais	-	-	-	-	-	0,00	-

DESPESAS	DOTAÇÃO INICIAL (d)	DOTAÇÃO ATUALIZADA (e)	DESPESAS EMPENHADAS		SALDO (g) = (e-f)	DESPESAS LIQUIDADAS		SALDO (i) = (e-h)	DESPESAS PAGAS ATÉ O BIMESTRE (j)	INSCRITAS EM RESTOS A PAGAR NÃO PROCESSADOS (k)
			No Bimestre	Até o Bimestre (f)		No Bimestre	Até o Bimestre (h)			
DESPESAS (EXCETO INTRA-ORÇAMENTÁRIAS)(VII)	22.440.000,00	22.440.000,00	2.199.708,27	20.451.428,00	1.988.572,00	3.253.640,14	9.469.826,19	12.970.173,81	8.539.876,66	0,00
DESPESAS CORRENTES	19.585.108,88	20.227.838,45	1.847.515,97	18.804.117,23	1.423.721,22	3.074.156,76	8.731.266,55	11.496.571,90	7.839.248,05	
Pessoal e Encargos Sociais	11.744.075,72	12.679.968,53	214.793,76	12.539.162,83	140.805,70	2.136.657,75	5.972.232,48	6.707.736,05	5.107.375,73	
Juros e Encargos da Dívida	2.618,50	2.618,50	0,00	0,00	2.618,50	0,00	0,00	2.618,50	0,00	
Outras Despesas Correntes	7.838.414,66	7.545.251,42	1.632.722,21	6.264.954,40	1.280.297,02	937.499,01	2.759.034,07	4.786.217,35	2.731.872,32	
Transferências a Municípios ²	0,00	0,00	0,00	0,00	0,00	0,00	0,00	0,00	0,00	
Demais Despesas Correntes ²	7.838.414,66	7.545.251,42	1.632.722,21	6.264.954,40	1.280.297,02	937.499,01	2.759.034,07	4.786.217,35	2.731.872,32	
DESPESAS DE CAPITAL	2.783.491,12	2.140.761,55	352.192,30	1.647.310,77	493.450,78	179.483,38	738.559,64	1.402.201,91	700.628,61	
Investimentos	2.120.491,12	1.462.361,55	372.192,30	986.310,77	476.050,78	80.944,88	217.061,71	1.245.299,84	179.130,68	
Inversões Financeiras	0,00	0,00	0,00	0,00	0,00	0,00	0,00	0,00	0,00	

PREFEITURA MUNICIPAL DE ALMADINA

RELATÓRIO RESUMIDO DA EXECUÇÃO ORÇAMENTÁRIA

BALANÇO ORÇAMENTÁRIO

ORÇAMENTO FISCAL E DA SEGURIDADE SOCIAL

JANEIRO A JUNHO 2021/ BIMESTRE MAIO-JUNHO

RREO - ANEXO 1 (LRF, Art. 52, inciso I, alíneas "a" e "b" do inciso II e § 1º)

Em Reais

Amortização da Dívida	663.000,00	678.400,00	-20.000,00	661.000,00	17.400,00	98.538,50	521.497,93	156.902,07	521.497,93	
RESERVA	71.400,00	71.400,00	0,00	0,00	71.400,00	0,00	0,00	71.400,00	0,00	
DESPESAS (INTRA-ORÇAMENTÁRIAS) (IX)	0,00	0,00	0,00	0,00	0,00	0,00	0,00	0,00	0,00	
SUBTOTAL DAS DESPESAS (X) = (VIII + IX)	22.440.000,00	22.440.000,00	2.199.708,27	20.451.428,00	1.988.572,00	3.253.640,14	9.469.826,19	12.970.173,81	8.539.876,66	
AMORTIZAÇÃO DA DÍVIDA-REFINANCIAMENTO (XI)	0,00	0,00	0,00	0,00	0,00	0,00	0,00	0,00	0,00	00,00
Amortização da Dívida Interna	0,00	0,00	0,00	0,00	0,00	0,00	0,00	0,00	0,00	00,00
Dívida Mobiliária	0,00	0,00	0,00	0,00	0,00	0,00	0,00	0,00	0,00	00,00
Outras Dívidas	0,00	0,00	0,00	0,00	0,00	0,00	0,00	0,00	0,00	00,00
Amortização da Dívida Externa	0,00	0,00	0,00	0,00	0,00	0,00	0,00	0,00	0,00	00,00
Dívida Mobiliária	0,00	0,00	0,00	0,00	0,00	0,00	0,00	0,00	0,00	00,00
Outras Dívidas	0,00	0,00	0,00	0,00	0,00	0,00	0,00	0,00	0,00	00,00
SUBTOTAL COM REFINANCIAMENTO (XII) = (XI+XII)	22.440.000,00	22.440.000,00	2.199.708,27	20.451.428,00	1.988.572,00	3.253.640,14	9.469.826,19	12.970.173,81	8.539.876,66	
SUPERÁVIT (XIII)	0,00	0,00	0,00	0,00	0,00	0,00	341.300,11	0,00	0,00	00,00
TOTAL COM SUPERÁVIT (XIV) = (XII + XIII)	22.440.000,00	22.440.000,00	2.199.708,27	20.451.428,00	1.988.572,00	3.253.640,14	9.811.126,30	12.970.173,81	8.539.876,66	
RESERVA DO RPPS	0,00	0,00	0,00	0,00	0,00	0,00	0,00	0,00	0,00	00,00

RECEITA INTRA-ORÇAMENTÁRIAS	PREVISÃO INICIAL	PREVISÃO ATUALIZADA (a)	RECEITAS REALIZADAS				SALDO (a-c)
			No Bimestre (b)	% (b/a)	Até o Bimestre (c)	% (c/a)	
RECEITAS INTRA-ORÇAMENTÁRIAS(II)	0,00	0,00	0,00	0,00	0,00	0,00	0,00
RECEITAS CORRENTES	0,00	0,00	0,00	0,00	0,00	0,00	0,00
Impostos, Taxas e Contribuições de Melhoria	0,00	0,00	0,00	0,00	0,00	0,00	0,00
Impostos	0,00	0,00	0,00	0,00	0,00	0,00	0,00
Taxas	0,00	0,00	0,00	0,00	0,00	0,00	0,00
Contribuição de Melhoria	0,00	0,00	0,00	0,00	0,00	0,00	0,00
Contribuições	0,00	0,00	0,00	0,00	0,00	0,00	0,00
Contribuições Sociais	0,00	0,00	0,00	0,00	0,00	0,00	0,00
Contribuições Econômicas	0,00	0,00	0,00	0,00	0,00	0,00	0,00
Contribuições para Entidades Privadas de Serviço Social e de Formação	0,00	0,00	0,00	0,00	0,00	0,00	0,00
Contribuição para o Custeio do Serviço de Iluminação Pública	0,00	0,00	0,00	0,00	0,00	0,00	0,00
Receita Patrimonial	0,00	0,00	0,00	0,00	0,00	0,00	0,00
Exploração do Patrimônio Imobiliário do Estado	0,00	0,00	0,00	0,00	0,00	0,00	0,00
Valores Mobiliários	0,00	0,00	0,00	0,00	0,00	0,00	0,00

PREFEITURA MUNICIPAL DE ALMADINA

RELATÓRIO RESUMIDO DA EXECUÇÃO ORÇAMENTÁRIA

BALANÇO ORÇAMENTÁRIO

ORÇAMENTO FISCAL E DA SEGURIDADE SOCIAL

JANEIRO A JUNHO 2021/ BIMESTRE MAIO-JUNHO

RREO - ANEXO 1 (LRF, Art. 52, inciso I, alíneas "a" e "b" do inciso II e § 1º)

Em Reais

Delegação de Serviços Públicos Mediante Concessão, Permissão,	0,00	0,00	0,00	0,00	0,00	0,00	0,00
Exploração de Recursos Naturais	0,00	0,00	0,00	0,00	0,00	0,00	0,00
Exploração do Patrimônio Intangível	0,00	0,00	0,00	0,00	0,00	0,00	0,00
Cessão de Direitos	0,00	0,00	0,00	0,00	0,00	0,00	0,00
Demais Receitas Patrimoniais	0,00	0,00	0,00	0,00	0,00	0,00	0,00
Receita Agropecuária	0,00	0,00	0,00	0,00	0,00	0,00	0,00
Receita Industrial	0,00	0,00	0,00	0,00	0,00	0,00	0,00
Receita de Serviços	0,00	0,00	0,00	0,00	0,00	0,00	0,00
Serviços Administrativos e Comerciais Gerais	0,00	0,00	0,00	0,00	0,00	0,00	0,00
Serviços e Atividades Referentes à Navegação e ao Transporte	0,00	0,00	0,00	0,00	0,00	0,00	0,00
Serviços e Atividades Referentes à Saúde	0,00	0,00	0,00	0,00	0,00	0,00	0,00
Serviços e Atividades Financeiras	0,00	0,00	0,00	0,00	0,00	0,00	0,00
Outros Serviços	0,00	0,00	0,00	0,00	0,00	0,00	0,00
Transferências Correntes	0,00	0,00	0,00	0,00	0,00	0,00	0,00
Transferências da União e de suas Entidades	0,00	0,00	0,00	0,00	0,00	0,00	0,00
Transferências dos Estados e do Distrito Federal e de suas Entidades	0,00	0,00	0,00	0,00	0,00	0,00	0,00
Transferências dos Municípios e de suas Entidades	0,00	0,00	0,00	0,00	0,00	0,00	0,00
Transferências de Instituições Privadas	0,00	0,00	0,00	0,00	0,00	0,00	0,00
Transferências de Outras Instituições Públicas	0,00	0,00	0,00	0,00	0,00	0,00	0,00
Transferências do Exterior	0,00	0,00	0,00	0,00	0,00	0,00	0,00
Transferências de Pessoas Físicas	0,00	0,00	0,00	0,00	0,00	0,00	0,00
Transferências Provenientes de Depósitos Não Identificados	0,00	0,00	0,00	0,00	0,00	0,00	0,00
Outras Receitas Correntes	0,00	0,00	0,00	0,00	0,00	0,00	0,00
Multas Administrativas, Contratuais e Judiciais	0,00	0,00	0,00	0,00	0,00	0,00	0,00
Indenizações, Restituições e Ressarcimentos	0,00	0,00	0,00	0,00	0,00	0,00	0,00
Bens, Direitos e Valores Incorporados ao Patrimônio Público	0,00	0,00	0,00	0,00	0,00	0,00	0,00
Demais Receitas Correntes	0,00	0,00	0,00	0,00	0,00	0,00	0,00
RECEITAS DE CAPITAL	0,00	0,00	0,00	0,00	0,00	0,00	0,00
Operações de Crédito	0,00	0,00	0,00	0,00	0,00	0,00	0,00
Operações de Crédito - Mercado Interno	0,00	0,00	0,00	0,00	0,00	0,00	0,00
Operações de Crédito - Mercado Externo	0,00	0,00	0,00	0,00	0,00	0,00	0,00
Alienação de Bens	0,00	0,00	0,00	0,00	0,00	0,00	0,00
Alienação de Bens Móveis	0,00	0,00	0,00	0,00	0,00	0,00	0,00

PREFEITURA MUNICIPAL DE ALMADINA

RELATÓRIO RESUMIDO DA EXECUÇÃO ORÇAMENTÁRIA

BALANÇO ORÇAMENTÁRIO

ORÇAMENTO FISCAL E DA SEGURIDADE SOCIAL

JANEIRO A JUNHO 2021/ BIMESTRE MAIO-JUNHO

RREO -ANEXO 1 (LRF, Art. 52, inciso I, alíneas "a" e "b" do inciso II e § 1º)

Em Reais

Alienação de Bens Imóveis	0,00	0,00	0,00	0,00	0,00	0,00	0,00	0,00	0,00
Alienação de Bens Intangíveis	0,00	0,00	0,00	0,00	0,00	0,00	0,00	0,00	0,00
Amortização de Empréstimos	0,00	0,00	0,00	0,00	0,00	0,00	0,00	0,00	0,00
Transferências de Capital	0,00	0,00	0,00	0,00	0,00	0,00	0,00	0,00	0,00
Transferências da União e de suas Entidades	0,00	0,00	0,00	0,00	0,00	0,00	0,00	0,00	0,00
Transferências dos Estados e do Distrito Federal e de suas Entidades	0,00	0,00	0,00	0,00	0,00	0,00	0,00	0,00	0,00
Transferências dos Municípios e de suas Entidades	0,00	0,00	0,00	0,00	0,00	0,00	0,00	0,00	0,00
Transferências de Instituições Privadas	0,00	0,00	0,00	0,00	0,00	0,00	0,00	0,00	0,00
Transferências de Outras Instituições Públicas	0,00	0,00	0,00	0,00	0,00	0,00	0,00	0,00	0,00
Transferências do Exterior	0,00	0,00	0,00	0,00	0,00	0,00	0,00	0,00	0,00
Transferências de Pessoas Físicas	0,00	0,00	0,00	0,00	0,00	0,00	0,00	0,00	0,00
Transferências Provenientes de Depósitos Não Identificados	0,00	0,00	0,00	0,00	0,00	0,00	0,00	0,00	0,00
Outras Receitas de Capital	0,00	0,00	0,00	0,00	0,00	0,00	0,00	0,00	0,00
Integralização de Capital Social	0,00	0,00	0,00	0,00	0,00	0,00	0,00	0,00	0,00
Resultado do Banco Central	0,00	0,00	0,00	0,00	0,00	0,00	0,00	0,00	0,00
Remuneração das Disponibilidades do Tesouro	0,00	0,00	0,00	0,00	0,00	0,00	0,00	0,00	0,00
Resgate de Títulos do Tesouro	0,00	0,00	0,00	0,00	0,00	0,00	0,00	0,00	0,00
Demais Receitas de Capital	0,00	0,00	0,00	0,00	0,00	0,00	0,00	0,00	0,00

DESPESAS INTRA-ORÇAMENTÁRIAS	DOTAÇÃO INICIAL (d)	DOTAÇÃO ATUALIZADA (e)	DESPESAS EMPENHADAS		SALDO (g) = (e-f)	DESPESAS LÍQUIDAS		SALDO (i) = (e-h)	DESPESAS PAGAS ATÉ O BIMESTRE (j)	INSCRITAS EM RESTOS A PAGAR NÃO PROCESSADOS (k)
			No Bimestre	Até o Bimestre (f)		No Bimestre	Até o Bimestre (h)			
DESPESAS (INTRA-ORÇAMENTÁRIAS) (IX)	0,00	0,00	0,00	0,00	0,00	0,00	0,00	0,00	0,00	0,00
DESPESAS CORRENTES	0,00	0,00	0,00	0,00	0,00	0,00	0,00	0,00	0,00	0,00
PESSOAL E ENCARGOS SOCIAIS	0,00	0,00	0,00	0,00	0,00	0,00	0,00	0,00	0,00	0,00
JUROS E ENCARGOS DA DÍVIDA	0,00	0,00	0,00	0,00	0,00	0,00	0,00	0,00	0,00	0,00
OUTRAS DESPESAS CORRENTES	0,00	0,00	0,00	0,00	0,00	0,00	0,00	0,00	0,00	0,00
DESPESAS DE CAPITAL	0,00	0,00	0,00	0,00	0,00	0,00	0,00	0,00	0,00	0,00
INVESTIMENTOS	0,00	0,00	0,00	0,00	0,00	0,00	0,00	0,00	0,00	0,00
INVERSÕES FINANCEIRAS	0,00	0,00	0,00	0,00	0,00	0,00	0,00	0,00	0,00	0,00
AMORTIZAÇÃO DA DÍVIDA	0,00	0,00	0,00	0,00	0,00	0,00	0,00	0,00	0,00	0,00
RESERVA DE CONTINGÊNCIA	0,00	0,00	0,00	0,00	0,00	0,00	0,00	0,00	0,00	0,00

PREFEITURA MUNICIPAL DE ALMADINA

RELATÓRIO RESUMIDO DA EXECUÇÃO ORÇAMENTÁRIA

BALANÇO ORÇAMENTÁRIO

ORÇAMENTO FISCAL E DA SEGURIDADE SOCIAL


JANEIRO A JUNHO 2021/ BIMESTRE MAIO-JUNHO

RREO -ANEXO 1 (LRF, Art. 52, inciso I, alíneas "a" e "b" do inciso II e § 1º)


Em Reais

FONTE: Sistema ST Consultoria Eireli, Unidade Responsável: PREFEITURA MUNICIPAL DE ALMADINA. Emissão: 27/07/2021, às 09:33:06.

1 O déficit será apurado pela diferença entre a receita realizada e a despesa liquidada nos cinco primeiros bimestres e a despesa empenhada no último bimestre.
2 Essa linha será apresentada somente no Demonstrativo aplicado aos Estados.



Milton Silva Cerqueira
Prefeito Municipal
CPF: 020.784.735-53



Crênito Lau Borges
Sec. Mun. de Finanças
Decreto No. 003/2021



Terra do Sol Consultoria Contábil e
CNPJ: 08.169.780/0001-00
CRC/BA: 005989/O-4

PREFEITURA MUNICIPAL DE ALMADINA
RELATÓRIO RESUMIDO DA EXECUÇÃO ORÇAMENTÁRIA
DEMONSTRATIVO DA EXECUÇÃO DAS DESPESAS POR FUNÇÃO/SUBFUNÇÃO
ORÇAMENTO FISCAL E DA SEGURIDADE SOCIAL
JANEIRO A JUNHO DE 2021/ BIMESTRE MAIO-JUNHO
RREO - Anexo 2 (LRF, Art. 52, Inciso II, alínea "c")

Em Reais.

FUNÇÃO/SUBFUNÇÃO	DOTAÇÃO INICIAL	DOTAÇÃO ATUALIZADA (a)	DESPESAS EMPENHADAS			Saldo (c) = (a-b)	DESPESAS LIQUIDADAS			Saldo (e) = (a-d)	INSCRITAS EM RESTOS A PAGAR NÃO PROCESSADOS (f)
			No Bimestre	Até o Bimestre	%		No Bimestre	Até o Bimestre	%		
DESPESAS/EXCETO INTRA-ORÇAMENTÁRIAS (I)	22.440.000,00	22.440.000,00	2.199.708,27	20.451.428,00	100,00	1.988.572,00	3.253.640,14	9.469.826,19	100,00	12.970.173,81	
LEGISLATIVA	995.955,55	995.955,55	3.156,75	887.270,30	4,34	108.685,25	155.683,76	427.990,75	4,52	567.964,80	
Administração Geral	0,00	0,00	0,00	0,00	0,00	0,00	0,00	0,00	0,00	0,00	
Ação Legislativa	995.955,55	995.955,55	3.156,75	887.270,30	4,34	108.685,25	155.683,76	427.990,75	4,52	567.964,80	
Controle Externo	0,00	0,00	0,00	0,00	0,00	0,00	0,00	0,00	0,00	0,00	
Demais Subfunções	0,00	0,00	0,00	0,00	0,00	0,00	0,00	0,00	0,00	0,00	
JUDICIÁRIA	0,00	0,00	0,00	0,00	0,00	0,00	0,00	0,00	0,00	0,00	
Ação Judiciária	0,00	0,00	0,00	0,00	0,00	0,00	0,00	0,00	0,00	0,00	
Defesa do Interesse Público no Processo Judiciário	0,00	0,00	0,00	0,00	0,00	0,00	0,00	0,00	0,00	0,00	
Demais Subfunções	0,00	0,00	0,00	0,00	0,00	0,00	0,00	0,00	0,00	0,00	
ESSENCIAL À JUSTIÇA	0,00	0,00	0,00	0,00	0,00	0,00	0,00	0,00	0,00	0,00	
Defesa da Ordem Jurídica	0,00	0,00	0,00	0,00	0,00	0,00	0,00	0,00	0,00	0,00	
Representação Judicial e Extrajudicial	0,00	0,00	0,00	0,00	0,00	0,00	0,00	0,00	0,00	0,00	
Demais Subfunções	0,00	0,00	0,00	0,00	0,00	0,00	0,00	0,00	0,00	0,00	
ADMINISTRAÇÃO	3.607.993,23	3.522.867,78	108.021,73	3.490.797,84	17,07	32.069,94	594.904,29	1.490.862,51	15,74	2.032.005,27	
Planejamento e Orçamento	0,00	0,00	0,00	0,00	0,00	0,00	0,00	0,00	0,00	0,00	
Administração Geral	3.535.573,23	3.469.139,09	108.021,73	3.444.187,84	16,84	24.951,25	585.154,29	1.467.112,51	15,49	2.002.026,58	
Administração Financeira	0,00	0,00	0,00	0,00	0,00	0,00	0,00	0,00	0,00	0,00	
Controle Interno	0,00	0,00	0,00	0,00	0,00	0,00	0,00	0,00	0,00	0,00	
Normatização e Fiscalização	18.360,00	5.200,00	0,00	2.750,00	0,01	2.450,00	2.750,00	2.750,00	0,03	2.450,00	
Tecnologia da Informação	0,00	0,00	0,00	0,00	0,00	0,00	0,00	0,00	0,00	0,00	
Ordenamento Territorial	0,00	0,00	0,00	0,00	0,00	0,00	0,00	0,00	0,00	0,00	
Formação de Recursos Humanos	0,00	0,00	0,00	0,00	0,00	0,00	0,00	0,00	0,00	0,00	
Administração de Receitas	0,00	0,00	0,00	0,00	0,00	0,00	0,00	0,00	0,00	0,00	
Administração de Concessões	0,00	0,00	0,00	0,00	0,00	0,00	0,00	0,00	0,00	0,00	
Comunicação Social	54.060,00	48.528,69	0,00	43.860,00	0,21	4.668,69	7.000,00	21.000,00	0,22	27.528,69	
Demais Subfunções	0,00	0,00	0,00	0,00	0,00	0,00	0,00	0,00	0,00	0,00	
DEFESA NACIONAL	0,00	0,00	0,00	0,00	0,00	0,00	0,00	0,00	0,00	0,00	
Defesa Área	0,00	0,00	0,00	0,00	0,00	0,00	0,00	0,00	0,00	0,00	

Sistema Desenvolvido pela ST Consultoria Eireli. (71) 3503-5400

Continua (11/)

PREFEITURA MUNICIPAL DE ALMADINA
RELATÓRIO RESUMIDO DA EXECUÇÃO ORÇAMENTÁRIA
DEMONSTRATIVO DA EXECUÇÃO DAS DESPESAS POR FUNÇÃO/SUBFUNÇÃO
ORÇAMENTO FISCAL E DA SEGURIDADE SOCIAL
JANEIRO A JUNHO DE 2021/ BIMESTRE MAIO-JUNHO
RREO - Anexo 2 (LRF, Art. 52, Inciso II, alínea "c")

Em Reais.

FUNÇÃO/SUBFUNÇÃO	DOTAÇÃO INICIAL	DOTAÇÃO ATUALIZADA (a)	DESPESAS EMPENHADAS			Saldo (c) = (a-b)	DESPESAS LIQUIDADAS			Saldo (e) = (a-d)	INSCRITAS EM RESTOS A PAGAR NÃO PROCESSADOS (f)
			No Bimestre	Até o Bimestre	%		No Bimestre	Até o Bimestre	%		
Defesa Naval	0,00	0,00	0,00	0,00	0,00	0,00	0,00	0,00	0,00	0,00	
Defesa Terrestre	0,00	0,00	0,00	0,00	0,00	0,00	0,00	0,00	0,00	0,00	
Demais Subfuncoes	0,00	0,00	0,00	0,00	0,00	0,00	0,00	0,00	0,00	0,00	
SEGURANÇA PÚBLICA	0,00	0,00	0,00	0,00	0,00	0,00	0,00	0,00	0,00	0,00	
Policciamento	0,00	0,00	0,00	0,00	0,00	0,00	0,00	0,00	0,00	0,00	
Defesa Civil	0,00	0,00	0,00	0,00	0,00	0,00	0,00	0,00	0,00	0,00	
Informação e Inteligência	0,00	0,00	0,00	0,00	0,00	0,00	0,00	0,00	0,00	0,00	
Demais Subfuncoes	0,00	0,00	0,00	0,00	0,00	0,00	0,00	0,00	0,00	0,00	
RELAÇÕES EXTERIORES	0,00	0,00	0,00	0,00	0,00	0,00	0,00	0,00	0,00	0,00	
Relações Diplomáticas	0,00	0,00	0,00	0,00	0,00	0,00	0,00	0,00	0,00	0,00	
Cooperação Internacional	0,00	0,00	0,00	0,00	0,00	0,00	0,00	0,00	0,00	0,00	
Demais Subfuncoes	0,00	0,00	0,00	0,00	0,00	0,00	0,00	0,00	0,00	0,00	
ASSISTÊNCIA SOCIAL	1.450.127,96	1.623.337,58	252.173,54	1.419.266,69	6,94	204.070,89	195.601,55	630.226,40	6,66	993.111,18	
Administração Geral	543.400,00	515.283,69	34.911,05	508.005,69	2,48	7.278,00	81.577,95	216.837,46	2,29	298.446,23	
Assistência ao Idoso	0,00	0,00	0,00	0,00	0,00	0,00	0,00	0,00	0,00	0,00	
Assistência ao Portador de Deficiência	0,00	0,00	0,00	0,00	0,00	0,00	0,00	0,00	0,00	0,00	
Assistência à Criança e ao Adolescente	115.260,00	119.891,05	523,51	95.413,51	0,47	24.477,54	17.490,14	40.336,40	0,43	79.554,65	
Assistência Comunitária	731.029,20	955.973,08	216.738,98	815.633,95	3,99	140.339,13	96.533,46	372.839,00	3,94	583.134,08	
Demais Subfuncoes	60.438,76	32.189,76	0,00	213,54	0,00	31.976,22	0,00	213,54	0,00	31.976,22	
PREVIDÊNCIA SOCIAL	0,00	0,00	0,00	0,00	0,00	0,00	0,00	0,00	0,00	0,00	
Previdência Básica	0,00	0,00	0,00	0,00	0,00	0,00	0,00	0,00	0,00	0,00	
Previdência do Regime Estatutário	0,00	0,00	0,00	0,00	0,00	0,00	0,00	0,00	0,00	0,00	
Previdência Complementar	0,00	0,00	0,00	0,00	0,00	0,00	0,00	0,00	0,00	0,00	
Previdência Especial	0,00	0,00	0,00	0,00	0,00	0,00	0,00	0,00	0,00	0,00	
Demais Subfuncoes	0,00	0,00	0,00	0,00	0,00	0,00	0,00	0,00	0,00	0,00	
SAÚDE	4.513.873,87	5.036.873,87	863.918,82	4.767.856,88	23,31	269.016,99	921.108,42	2.303.640,31	24,33	2.733.233,56	
Administração Geral	2.201.871,52	2.969.545,06	734.529,98	2.819.270,68	13,79	150.274,38	656.079,32	1.625.052,58	17,16	1.344.492,48	
Atenção Básica	1.383.188,50	1.206.175,34	129.388,84	1.205.866,84	5,90	308,50	130.067,34	295.343,73	3,12	910.831,61	

Sistema Desenvolvido pela ST Consultoria Eireli. (71) 3503-5400

Continua (2/1)

PREFEITURA MUNICIPAL DE ALMADINA
RELATÓRIO RESUMIDO DA EXECUÇÃO ORÇAMENTÁRIA
DEMONSTRATIVO DA EXECUÇÃO DAS DESPESAS POR FUNÇÃO/SUBFUNÇÃO
ORÇAMENTO FISCAL E DA SEGURIDADE SOCIAL
JANEIRO A JUNHO DE 2021/ BIMESTRE MAIO-JUNHO
RREO - Anexo 2 (LRF, Art. 52, Inciso II, alínea "c")

Em Reais.

FUNÇÃO/SUBFUNÇÃO	DOTAÇÃO INICIAL	DOTAÇÃO ATUALIZADA (a)	DESPESAS EMPENHADAS			Saldo (c) = (a-b)	DESPESAS LIQUIDADAS			Saldo (e) = (a-d)	INSCRITAS EM RESTOS A PAGAR NÃO PROCESSADOS (f)
			No Bimestre	Até o Bimestre	%		No Bimestre	Até o Bimestre	%		
Assistência Hospitalar e Ambulatorial	178.500,00	80.137,56	0,00	67.023,24	0,33	13.114,32	10.831,42	26.727,15	0,28	53.410,41	
Suporte Profilático e Terapêutico	0,00	0,00	0,00	0,00	0,00	0,00	0,00	0,00	0,00	0,00	
Vigilância Sanitária	58.140,00	82.140,00	0,00	82.140,00	0,40	0,00	9.927,25	23.551,76	0,25	58.588,24	
Vigilância Epidemiológica	540.600,00	596.820,85	0,00	592.320,00	2,90	4.500,85	114.203,09	331.728,97	3,50	265.091,88	
Alimentação e Nutrição	0,00	0,00	0,00	0,00	0,00	0,00	0,00	0,00	0,00	0,00	
Demais Subfunções	151.573,85	102.055,06	0,00	1.236,12	0,01	100.818,94	0,00	1.236,12	0,01	100.818,94	
TRABALHO	0,00	0,00	0,00	0,00	0,00	0,00	0,00	0,00	0,00	0,00	
Proteção e Benefícios ao Trabalhador	0,00	0,00	0,00	0,00	0,00	0,00	0,00	0,00	0,00	0,00	
Relações de Trabalho	0,00	0,00	0,00	0,00	0,00	0,00	0,00	0,00	0,00	0,00	
Empregabilidade	0,00	0,00	0,00	0,00	0,00	0,00	0,00	0,00	0,00	0,00	
Fomento ao Trabalho	0,00	0,00	0,00	0,00	0,00	0,00	0,00	0,00	0,00	0,00	
Demais Subfunções	0,00	0,00	0,00	0,00	0,00	0,00	0,00	0,00	0,00	0,00	
EDUCAÇÃO	7.067.312,40	7.143.029,40	334.110,75	6.097.023,89	29,81	1.046.005,51	901.995,83	2.657.131,87	28,06	4.485.897,53	
Administração Geral	1.136.279,97	1.156.212,47	50.785,14	654.599,07	3,20	501.613,40	191.227,23	252.213,93	2,66	903.998,54	
Ensino Fundamental	4.497.909,55	4.438.377,05	53.763,11	4.201.989,48	20,55	236.387,57	622.284,26	2.097.672,73	22,15	2.340.704,32	
Ensino Médio	0,00	0,00	0,00	0,00	0,00	0,00	0,00	0,00	0,00	0,00	
Ensino Profissional	0,00	0,00	0,00	0,00	0,00	0,00	0,00	0,00	0,00	0,00	
Ensino Superior	0,00	0,00	0,00	0,00	0,00	0,00	0,00	0,00	0,00	0,00	
Educação Infantil	706.917,64	706.917,64	0,00	591.600,00	2,89	115.317,64	32.426,20	135.270,34	1,43	571.647,30	
Educação de Jovens e Adultos	275.400,00	350.000,00	0,00	350.000,00	1,71	0,00	6.291,14	110.955,03	1,17	239.044,97	
Educação Especial	1.020,00	58.020,00	0,00	58.020,00	0,28	0,00	0,00	0,00	0,00	58.020,00	
Educação Básica	0,00	0,00	0,00	0,00	0,00	0,00	0,00	0,00	0,00	0,00	
Demais Subfunções	449.785,24	433.502,24	229.562,50	240.815,34	1,18	192.686,90	49.767,00	61.019,84	0,64	372.482,40	
CULTURA	485.459,37	21.839,37	1.500,00	1.500,00	0,01	20.339,37	1.100,00	1.100,00	0,01	20.739,37	
Administração Geral	22.440,00	2.520,00	1.500,00	1.500,00	0,01	1.020,00	1.100,00	1.100,00	0,01	1.420,00	
Patrimônio Histórico, Artístico e Arqueológico	0,00	0,00	0,00	0,00	0,00	0,00	0,00	0,00	0,00	0,00	
Difusão Cultural	458.939,37	15.239,37	0,00	0,00	0,00	15.239,37	0,00	0,00	0,00	15.239,37	
Demais Subfunções	4.080,00	4.080,00	0,00	0,00	0,00	4.080,00	0,00	0,00	0,00	4.080,00	

Sistema Desenvolvido pela ST Consultoria Eireli. (71) 3503-5400

Continua (3/7)

PREFEITURA MUNICIPAL DE ALMADINA
RELATÓRIO RESUMIDO DA EXECUÇÃO ORÇAMENTÁRIA
DEMONSTRATIVO DA EXECUÇÃO DAS DESPESAS POR FUNÇÃO/SUBFUNÇÃO
ORÇAMENTO FISCAL E DA SEGURIDADE SOCIAL
JANEIRO A JUNHO DE 2021/ BIMESTRE MAIO-JUNHO
RREO - Anexo 2 (LRF, Art. 52, Inciso II, alínea "c")

Em Reais.

FUNÇÃO/SUBFUNÇÃO	DOTAÇÃO INICIAL	DOTAÇÃO ATUALIZADA (a)	DESPESAS EMPENHADAS			Saldo (c) = (a-b)	DESPESAS LIQUIDADAS			Saldo (e) = (a-d)	INSCRITAS EM RESTOS A PAGAR NÃO PROCESSADOS (f)
			No Bimestre	Até o Bimestre	%		No Bimestre	Até o Bimestre	%		
DIREITOS DA CIDADANIA	0,00	0,00	0,00	0,00	0,00	0,00	0,00	0,00	0,00	0,00	
Custódia e Reintegração Social	0,00	0,00	0,00	0,00	0,00	0,00	0,00	0,00	0,00	0,00	
Direitos Individuais, Coletivos e Difusos	0,00	0,00	0,00	0,00	0,00	0,00	0,00	0,00	0,00	0,00	
Assistência aos Povos Indígenas	0,00	0,00	0,00	0,00	0,00	0,00	0,00	0,00	0,00	0,00	
Demais Subfunções	0,00	0,00	0,00	0,00	0,00	0,00	0,00	0,00	0,00	0,00	
URBANISMO	2.536.476,52	2.599.044,77	656.326,68	2.409.453,91	11,78	189.590,86	315.648,93	852.502,20	9,00	1.746.542,57	
Administração Geral	1.162.915,23	1.384.444,37	250.318,38	1.343.920,54	6,57	40.523,83	225.174,26	619.014,10	6,54	765.430,27	
Infra-estrutura Urbana	1.373.561,29	1.214.600,40	406.008,30	1.065.533,37	5,21	149.067,03	90.474,67	233.488,10	2,47	981.112,30	
Serviços Urbanos	0,00	0,00	0,00	0,00	0,00	0,00	0,00	0,00	0,00	0,00	
Transportes Coletivos Urbanos	0,00	0,00	0,00	0,00	0,00	0,00	0,00	0,00	0,00	0,00	
Demais Subfunções	0,00	0,00	0,00	0,00	0,00	0,00	0,00	0,00	0,00	0,00	
HABITAÇÃO	294.780,00	3.380,00	0,00	0,00	0,00	3.380,00	0,00	0,00	0,00	3.380,00	
Habitação Rural	0,00	0,00	0,00	0,00	0,00	0,00	0,00	0,00	0,00	0,00	
Habitação Urbana	294.780,00	3.380,00	0,00	0,00	0,00	3.380,00	0,00	0,00	0,00	3.380,00	
Demais Subfunções	0,00	0,00	0,00	0,00	0,00	0,00	0,00	0,00	0,00	0,00	
SANEAMENTO	0,00	0,00	0,00	0,00	0,00	0,00	0,00	0,00	0,00	0,00	
Saneamento Básico Rural	0,00	0,00	0,00	0,00	0,00	0,00	0,00	0,00	0,00	0,00	
Saneamento Básico Urbano	0,00	0,00	0,00	0,00	0,00	0,00	0,00	0,00	0,00	0,00	
Demais Subfunções	0,00	0,00	0,00	0,00	0,00	0,00	0,00	0,00	0,00	0,00	
GESTÃO AMBIENTAL	21.420,00	1.020,00	0,00	0,00	0,00	1.020,00	0,00	0,00	0,00	1.020,00	
Preservação e Conservação Ambiental	21.420,00	1.020,00	0,00	0,00	0,00	1.020,00	0,00	0,00	0,00	1.020,00	
Controle Ambiental	0,00	0,00	0,00	0,00	0,00	0,00	0,00	0,00	0,00	0,00	
Recuperação de Áreas Degradadas	0,00	0,00	0,00	0,00	0,00	0,00	0,00	0,00	0,00	0,00	
Recursos Hídricos	0,00	0,00	0,00	0,00	0,00	0,00	0,00	0,00	0,00	0,00	
Meteorologia	0,00	0,00	0,00	0,00	0,00	0,00	0,00	0,00	0,00	0,00	
Demais Subfunções	0,00	0,00	0,00	0,00	0,00	0,00	0,00	0,00	0,00	0,00	
CIÊNCIA E TECNOLOGIA	0,00	0,00	0,00	0,00	0,00	0,00	0,00	0,00	0,00	0,00	
Demais Subfunções	0,00	0,00	0,00	0,00	0,00	0,00	0,00	0,00	0,00	0,00	

Sistema Desenvolvido pela ST Consultoria Eireli. (71) 3503-5400

Continua (4/7)

PREFEITURA MUNICIPAL DE ALMADINA
RELATÓRIO RESUMIDO DA EXECUÇÃO ORÇAMENTÁRIA
DEMONSTRATIVO DA EXECUÇÃO DAS DESPESAS POR FUNÇÃO/SUBFUNÇÃO
ORÇAMENTO FISCAL E DA SEGURIDADE SOCIAL
JANEIRO A JUNHO DE 2021/ BIMESTRE MAIO-JUNHO
RREO - Anexo 2 (LRF, Art. 52, Inciso II, alínea "c")

Em Reais.

FUNÇÃO/SUBFUNÇÃO	DOTAÇÃO INICIAL	DOTAÇÃO ATUALIZADA (a)	DESPESAS EMPENHADAS			Saldo (c) = (a-b)	DESPESAS LIQUIDADAS			Saldo (e) = (a-d)	INSCRITAS EM RESTOS A PAGAR NÃO PROCESSADOS (f)
			No Bimestre	Até o Bimestre	%		No Bimestre	Até o Bimestre	%		
AGRICULTURA	148.410,00	90.240,09	500,00	83.720,00	0,41	6.520,09	16.566,67	38.616,67	0,41	51.623,42	
Administração Geral	114.240,00	86.219,09	500,00	83.720,00	0,41	2.499,09	16.566,67	38.616,67	0,41	47.602,42	
Abastecimento	0,00	0,00	0,00	0,00	0,00	0,00	0,00	0,00	0,00	0,00	
Extensão Rural	0,00	0,00	0,00	0,00	0,00	0,00	0,00	0,00	0,00	0,00	
Irrigação	0,00	0,00	0,00	0,00	0,00	0,00	0,00	0,00	0,00	0,00	
Promoção da Produção Agropecuária	0,00	0,00	0,00	0,00	0,00	0,00	0,00	0,00	0,00	0,00	
Defesa Agropecuária	18.870,00	3.570,00	0,00	0,00	0,00	3.570,00	0,00	0,00	0,00	3.570,00	
Demais Subfunções	15.300,00	451,00	0,00	0,00	0,00	451,00	0,00	0,00	0,00	451,00	
ORGANIZAÇÃO AGRÁRIA	0,00	0,00	0,00	0,00	0,00	0,00	0,00	0,00	0,00	0,00	
Reforma Agrária	0,00	0,00	0,00	0,00	0,00	0,00	0,00	0,00	0,00	0,00	
Colonização	0,00	0,00	0,00	0,00	0,00	0,00	0,00	0,00	0,00	0,00	
Demais Subfunções	0,00	0,00	0,00	0,00	0,00	0,00	0,00	0,00	0,00	0,00	
INDÚSTRIA	0,00	0,00	0,00	0,00	0,00	0,00	0,00	0,00	0,00	0,00	
Promoção Industrial	0,00	0,00	0,00	0,00	0,00	0,00	0,00	0,00	0,00	0,00	
Produção Industrial	0,00	0,00	0,00	0,00	0,00	0,00	0,00	0,00	0,00	0,00	
Mineração	0,00	0,00	0,00	0,00	0,00	0,00	0,00	0,00	0,00	0,00	
Propriedade Industrial	0,00	0,00	0,00	0,00	0,00	0,00	0,00	0,00	0,00	0,00	
Normalização e Qualidade	0,00	0,00	0,00	0,00	0,00	0,00	0,00	0,00	0,00	0,00	
Demais Subfunções	0,00	0,00	0,00	0,00	0,00	0,00	0,00	0,00	0,00	0,00	
COMÉRCIO E SERVIÇOS	0,00	0,00	0,00	0,00	0,00	0,00	0,00	0,00	0,00	0,00	
Promoção Comercial	0,00	0,00	0,00	0,00	0,00	0,00	0,00	0,00	0,00	0,00	
Comercialização	0,00	0,00	0,00	0,00	0,00	0,00	0,00	0,00	0,00	0,00	
Comércio Exterior	0,00	0,00	0,00	0,00	0,00	0,00	0,00	0,00	0,00	0,00	
Serviços Financeiros	0,00	0,00	0,00	0,00	0,00	0,00	0,00	0,00	0,00	0,00	
Turismo	0,00	0,00	0,00	0,00	0,00	0,00	0,00	0,00	0,00	0,00	
Demais Subfunções	0,00	0,00	0,00	0,00	0,00	0,00	0,00	0,00	0,00	0,00	
COMUNICAÇÕES	0,00	0,00	0,00	0,00	0,00	0,00	0,00	0,00	0,00	0,00	
Comunicações Postais	0,00	0,00	0,00	0,00	0,00	0,00	0,00	0,00	0,00	0,00	

Sistema Desenvolvido pela ST Consultoria Eireli. (71) 3503-5400

Continua (b/r)

PREFEITURA MUNICIPAL DE ALMADINA
RELATÓRIO RESUMIDO DA EXECUÇÃO ORÇAMENTÁRIA
DEMONSTRATIVO DA EXECUÇÃO DAS DESPESAS POR FUNÇÃO/SUBFUNÇÃO
ORÇAMENTO FISCAL E DA SEGURIDADE SOCIAL
JANEIRO A JUNHO DE 2021/ BIMESTRE MAIO-JUNHO
RREO - Anexo 2 (LRF, Art. 52, Inciso II, alínea "c")

Em Reais.

FUNÇÃO/SUBFUNÇÃO	DOTAÇÃO INICIAL	DOTAÇÃO ATUALIZADA (a)	DESPESAS EMPENHADAS			Saldo (c) = (a-b)	DESPESAS LIQUIDADAS			Saldo (e) = (a-d)	INSCRITAS EM RESTOS A PAGAR NÃO PROCESSADOS (f)
			No Bimestre	Até o Bimestre	%		No Bimestre	Até o Bimestre	%		
Telecomunicações	0,00	0,00	0,00	0,00	0,00	0,00	0,00	0,00	0,00	0,00	
Demais Subfunções	0,00	0,00	0,00	0,00	0,00	0,00	0,00	0,00	0,00	0,00	
ENERGIA	37.018,15	18.918,15	0,00	17.600,00	0,09	1.318,15	4.000,00	8.000,00	0,08	10.918,15	
Conservação de Energia	0,00	0,00	0,00	0,00	0,00	0,00	0,00	0,00	0,00	0,00	
Energia Elétrica	37.018,15	18.918,15	0,00	17.600,00	0,09	1.318,15	4.000,00	8.000,00	0,08	10.918,15	
Combustíveis Minerais	0,00	0,00	0,00	0,00	0,00	0,00	0,00	0,00	0,00	0,00	
Biocombustíveis	0,00	0,00	0,00	0,00	0,00	0,00	0,00	0,00	0,00	0,00	
Demais Subfunções	0,00	0,00	0,00	0,00	0,00	0,00	0,00	0,00	0,00	0,00	
TRANSPORTE	0,00	0,00	0,00	0,00	0,00	0,00	0,00	0,00	0,00	0,00	
Transporte Aéreo	0,00	0,00	0,00	0,00	0,00	0,00	0,00	0,00	0,00	0,00	
Transporte Rodoviário	0,00	0,00	0,00	0,00	0,00	0,00	0,00	0,00	0,00	0,00	
Transporte Ferroviário	0,00	0,00	0,00	0,00	0,00	0,00	0,00	0,00	0,00	0,00	
Transporte Hidroviário	0,00	0,00	0,00	0,00	0,00	0,00	0,00	0,00	0,00	0,00	
Transportes Especiais	0,00	0,00	0,00	0,00	0,00	0,00	0,00	0,00	0,00	0,00	
Demais Subfunções	0,00	0,00	0,00	0,00	0,00	0,00	0,00	0,00	0,00	0,00	
DESPORTO E LAZER	169.372,94	9.860,94	0,00	1.000,00	0,00	8.860,94	0,00	1.000,00	0,01	8.860,94	
Administração Geral	9.180,00	6.180,00	0,00	1.000,00	0,00	5.180,00	0,00	1.000,00	0,01	5.180,00	
Desporto de Rendimento	0,00	0,00	0,00	0,00	0,00	0,00	0,00	0,00	0,00	0,00	
Desporto Comunitário	0,00	0,00	0,00	0,00	0,00	0,00	0,00	0,00	0,00	0,00	
Lazer	160.192,94	3.680,94	0,00	0,00	0,00	3.680,94	0,00	0,00	0,00	3.680,94	
Demais Subfunções	0,00	0,00	0,00	0,00	0,00	0,00	0,00	0,00	0,00	0,00	
ENCARGOS ESPECIAIS	1.040.400,01	1.302.232,50	-20.000,00	1.275.938,49	6,24	26.294,01	147.030,69	1.058.755,48	11,18	243.477,02	
Refinanciamento da Dívida Interna	0,00	0,00	0,00	0,00	0,00	0,00	0,00	0,00	0,00	0,00	
Refinanciamento da Dívida Externa	0,00	0,00	0,00	0,00	0,00	0,00	0,00	0,00	0,00	0,00	
Serviço da Dívida Interna	665.040,00	680.440,00	-20.000,00	661.000,00	3,23	19.440,00	98.538,50	521.497,93	5,51	158.942,07	
Serviço da Dívida Externa	0,00	0,00	0,00	0,00	0,00	0,00	0,00	0,00	0,00	0,00	
Outras Transferências	0,00	0,00	0,00	0,00	0,00	0,00	0,00	0,00	0,00	0,00	
Outros Encargos Especiais	375.360,01	621.792,50	0,00	614.938,49	3,01	6.854,01	48.492,19	537.257,55	5,67	84.534,95	

Sistema Desenvolvido pela ST Consultoria Eireli. (71) 3503-5400

Continua (6/7)


PREFEITURA MUNICIPAL DE ALMADINA
RELATÓRIO RESUMIDO DA EXECUÇÃO ORÇAMENTÁRIA
DEMONSTRATIVO DA EXECUÇÃO DAS DESPESAS POR FUNÇÃO/SUBFUNÇÃO
ORÇAMENTO FISCAL E DA SEGURIDADE SOCIAL
JANEIRO A JUNHO DE 2021/ BIMESTRE MAIO-JUNHO
RREO - Anexo 2 (LRF, Art. 52, Inciso II, alínea "c")


Em Reais.

FUNÇÃO/SUBFUNÇÃO	DOTAÇÃO INICIAL	DOTAÇÃO ATUALIZADA (a)	DESPESAS EMPENHADAS			Saldo (c) = (a-b)	DESPESAS LIQUIDADAS			Saldo (e) = (a-d)	INSCRITAS EM RESTOS A PAGAR NÃO PROCESSADOS (f)
			No Bimestre	Até o Bimestre	%		No Bimestre	Até o Bimestre	%		
Transferências para a Educação Básica	0,00	0,00	0,00	0,00	0,00	0,00	0,00	0,00	0,00	0,00	
Demais Subfunções	0,00	0,00	0,00	0,00	0,00	0,00	0,00	0,00	0,00	0,00	
EXTRA - ORÇAMENTÁRIA	0,00	0,00	0,00	0,00	0,00	0,00	0,00	0,00	0,00	0,00	
Desenvolvimento Científico	0,00	0,00	0,00	0,00	0,00	0,00	0,00	0,00	0,00	0,00	
Desenvolvimento Tecnológico e Engenharia	0,00	0,00	0,00	0,00	0,00	0,00	0,00	0,00	0,00	0,00	
Difusão do Conhecimento Científico e Tecnológico	0,00	0,00	0,00	0,00	0,00	0,00	0,00	0,00	0,00	0,00	
RESERVAS	71.400,00	71.400,00	0,00	0,00	0,00	71.400,00	0,00	0,00	0,00	71.400,00	
Reserva de Contingência	71.400,00	71.400,00	0,00	0,00	0,00	71.400,00	0,00	0,00	0,00	71.400,00	
PPA	0,00	0,00	0,00	0,00	0,00	0,00	0,00	0,00	0,00	0,00	
DESPESAS (INTRA-ORÇAMENTÁRIAS) (II)	0,00	0,00	0,00	0,00	0,00	0,00	0,00	0,00	0,00	0,00	
TOTAL (III) = (I + II)	22.440.000,00	22.440.000,00	2.199.708,27	20.451.428,00	100,00	1.988.572,00	3.253.640,14	9.469.826,19	100,00	12.970.173,81	

FONTE:


Milton Silva Cerqueira
Prefeito Municipal
CPF: 020.784.735-53


Crenilto Lau Borges
Sec. Mun. de Finanças
Decreto No. 003/2021


Terra do Sol Consultoria Contábil e
CNPJ: 08.169.780/0001-00
CRC/BA: 005989/O-4

PREFEITURA MUNICIPAL DE ALMADINA
RELATÓRIO RESUMIDO DA EXECUÇÃO ORÇAMENTÁRIA
DEMONSTRATIVO DA RECEITA CORRENTE LÍQUIDA
ORÇAMENTO FISCAL E DA SEGURIDADE SOCIAL
JULHO/2020 A JUNHO/2021

RREO - Anexo 3 (LRF, Art 53, inciso I)

Em reais.

ESPECIFICAÇÃO	EVOLUÇÃO DA RECEITA REALIZADA NOS ÚLTIMOS 12 MESES												TOTAL (ÚLTIMOS 12 MESES)	PREVISÃO ATUALIZADA <2021>
	07/2020	08/2020	09/2020	10/2020	11/2020	12/2020	01/2021	02/2021	03/2021	04/2021	05/2021	06/2021		
RECEITAS CORRENTES (I)	4.409.166,00	4.380.082,27	3.353.286,57	3.502.537,07	3.747.330,29	5.367.614,03	1.746.363,15	2.115.565,28	1.978.148,37	1.637.776,33	1.959.721,21	1.510.864,61	35.908.455,78	23.607.311,86
Impostos, Taxas e Contribuições de Melhoria	83.063,58	63.095,41	76.633,32	90.784,54	293.948,96	102.479,33	58.695,86	17.006,67	126.521,23	13.679,32	30.437,13	14.409,97	970.755,32	335.459,43
IPTU	1.907,88	4.138,60	2.179,74	1.517,46	1.466,25	1.724,53	4.857,54	1.092,81	1.834,24	1.842,03	1.582,77	1.766,93	25.910,78	79.587,19
ISS	34.270,08	18.424,83	29.186,26	37.507,50	123.636,73	42.650,71	5.857,14	2.959,97	7.189,67	8.001,12	3.625,52	8.443,01	321.752,54	85.317,45
ITBI	4.555,57	2.775,00	3.998,55	2.206,11	0,00	5.500,00	44.726,33	12.180,00	114.060,00	1.980,00	22.120,00	760,00	214.861,56	40.748,63
IRRF	31.378,76	6.504,02	1.630,14	7.167,89	128.410,07	18.613,25	1.398,97	0,00	2.992,52	1.496,64	2.051,59	1.748,15	203.393,00	90.411,04
Outros Impostos, Taxas e Contribuições de Melhoria	10.951,29	31.252,96	39.638,63	42.385,58	40.435,91	33.990,84	1.855,68	773,89	444,80	359,53	1.057,25	1.690,88	204.837,44	39.395,12
Contribuições	0,00	0,00	0,00	0,00	0,00	0,00	0,00	0,00	0,00	45.486,05	17.152,03	15.519,31	78.157,39	12.733,96
Receita Patrimonial	942,18	470,21	322,18	530,14	482,73	435,72	209,38	218,71	951,03	2.155,54	3.557,21	4.655,21	14.930,24	188.884,35
Rendimentos de Aplicação Financeira	942,18	470,21	322,18	530,14	482,73	435,72	209,38	218,71	951,03	2.155,54	3.557,21	4.655,21	14.930,24	172.876,99
Outras Receitas Patrimoniais	0,00	0,00	0,00	0,00	0,00	0,00	0,00	0,00	0,00	0,00	0,00	0,00	0,00	14.007,36
Receita Agropecuária	0,00	0,00	0,00	0,00	0,00	0,00	0,00	0,00	0,00	0,00	0,00	0,00	0,00	0,00
Receita Industrial	0,00	0,00	0,00	0,00	0,00	0,00	0,00	0,00	0,00	0,00	0,00	0,00	0,00	0,00
Receita de Serviços	0,00	0,00	0,00	0,00	0,00	0,00	0,00	0,00	0,00	0,00	0,00	0,00	0,00	14.007,36
Transferências Correntes	4.300.394,55	4.294.782,10	3.254.596,52	3.389.488,44	3.431.184,05	5.211.583,83	1.687.457,91	2.098.339,90	1.850.676,11	1.776.455,42	1.908.574,84	1.476.280,12	34.679.793,79	23.021.444,69
Cota-Parte FPM	1.622.313,24	1.030.532,47	830.102,99	1.116.983,54	1.480.477,07	2.207.505,68	967.645,47	1.268.337,87	850.140,22	888.757,19	1.068.163,76	923.795,81	14.254.755,31	11.334.221,72
Cota-Parte ICMS	198.025,55	241.640,63	276.607,47	282.396,54	273.598,62	419.875,77	150.509,07	191.425,52	220.096,94	161.575,82	195.204,93	206.225,11	2.797.181,97	2.434.080,29
Cota-Parte IPVA	16.313,98	29.978,50	16.721,98	14.879,13	6.948,87	7.327,87	3.073,48	5.077,45	4.393,23	5.787,32	10.261,58	12.830,39	133.599,78	63.676,76
Cota-Parte ITR	8,88	21,00	310,77	5.456,44	1.303,01	109,62	6,23	33,20	457,18	29,82	20,91	96,78	7.653,64	3.830,20
Transferência da LC 87/1996	0,00	0,00	0,00	0,00	0,00	0,00	0,00	0,00	0,00	0,00	0,00	0,00	0,00	19.100,93
Transferência da LC 61/1989	1.581,70	1.829,26	2.148,69	2.459,09	2.695,59	2.835,06	1.649,19	1.349,05	1.601,89	1.606,63	1.552,89	1.424,49	22.733,53	19.100,93
Transferências do FUNDEB	899.002,85	919.198,62	971.644,90	1.006.367,25	1.105.692,06	1.377.164,59	473.949,51	474.909,19	408.404,78	374.937,00	373.049,15	148.448,33	8.532.767,23	5.060.567,51
Outras Transferências Correntes	1.563.148,35	2.071.581,62	1.157.059,72	980.946,45	560.448,83	1.196.765,24	90.625,96	157.207,62	365.581,87	343.761,64	260.321,62	183.459,21	8.930.908,13	4.086.853,35
Outras Receitas Correntes	24.785,69	21.734,55	21.734,55	21.734,55	21.734,55	53.115,15	0,00	0,00	0,00	0,00	0,00	0,00	164.819,04	36.782,07
DEDUÇÕES (II)	-235.887,22	-260.434,39	-224.748,50	-279.942,96	-352.465,46	-395.798,32	-224.246,79	-292.974,75	-215.017,41	-211.229,97	-254.730,14	-228.589,50	-3.176.065,41	-2.410.411,14
Contrib. do Servidor Para o Plano de Previdência	0,00	0,00	0,00	0,00	0,00	0,00	0,00	0,00	0,00	0,00	0,00	0,00	0,00	0,00
Compensação Financ. entre Regimes Previd.	0,00	0,00	0,00	0,00	0,00	0,00	0,00	0,00	0,00	0,00	0,00	0,00	0,00	0,00
Dedução da Receita para Formação do FUNDEB	-235.887,22	-260.434,39	-224.748,50	-279.942,96	-352.465,46	-395.798,32	-224.246,79	-292.974,75	-215.017,41	-211.229,97	-254.730,14	-228.589,50	-3.176.065,41	-2.410.411,14

PREFEITURA MUNICIPAL DE ALMADINA
RELATÓRIO RESUMIDO DA EXECUÇÃO ORÇAMENTÁRIA
DEMONSTRATIVO DA RECEITA CORRENTE LÍQUIDA
ORÇAMENTO FISCAL E DA SEGURIDADE SOCIAL
JULHO/2020 A JUNHO/2021

RREO - Anexo 3 (LRF, Art 53, inciso I)


Em reais.

ESPECIFICAÇÃO	EVOLUÇÃO DA RECEITA REALIZADA NOS ÚLTIMOS 12 MESES											TOTAL (ÚLTIMOS 12 MESES)	PREVISÃO ATUALIZADA <2021>	
	07/2020	08/2020	09/2020	10/2020	11/2020	12/2020	01/2021	02/2021	03/2021	04/2021	05/2021			06/2021
RECEITA CORRENTE LÍQUIDA III = (I-II)	4.173.278,78	4.119.647,88	3.128.538,07	3.222.594,71	3.394.864,83	4.971.815,71	1.522.116,36	1.822.590,53	1.763.130,96	1.626.546,36	1.704.991,07	1.282.275,11	32.732.390,37	21.196.900,72

FONTE: Sistema ST Consultoria Eireli, Unidade Responsável: PREFEITURA MUNICIPAL DE ALMADINA. Emissão: 27/07/2021, às 09:37:44.

NOTA:


Milton Silva Cerqueira
Prefeito Municipal
CPF: 020.784.735-53


Crenildo Laú Borges
Sec. Mun. de Finanças
Decreto No. 003/2021


Terra do Sol Consultoria Contábil e
CNPJ: 08.169.780/0001-00
CRC/BA: 005989/O-4

PREFEITURA MUNICIPAL DE ALMADINA
Relatório Resumido da Execução Orçamentária
DEMONSTRATIVO DAS RECEITAS E DESPESAS PREVIDENCIÁRIAS DO REGIME PRÓPRIO DE PREVIDÊNCIA DOS SERVIDORES
Orçamento Fiscal e da Seguridade Social
JANEIRO A JUNHO / BIMESTRE MAIO-JUNHO
RREO - Anexo 4 (LRF, Art. 53, inciso II)

Em Reais

PLANO PREVIDENCIÁRIO							
RECEITAS PREVIDENCIÁRIAS - RPPS	PREVISÃO INICIAL	PREVISÃO ATUALIZADA	RECEITAS REALIZADAS				
			Até o Bimestre / 2021	Até o Bimestre / 2020			
RECEITAS CORRENTES (I)	0,00	0,00	0,00	0,00			
Receita de Contribuições dos Segurados	0,00	0,00	0,00	0,00			
Civil	0,00	0,00	0,00	0,00			
Ativo	0,00	0,00	0,00	0,00			
Inativo	0,00	0,00	0,00	0,00			
Pensionista	0,00	0,00	0,00	0,00			
Militar	0,00	0,00	0,00	0,00			
Ativo	0,00	0,00	0,00	0,00			
Inativo	0,00	0,00	0,00	0,00			
Pensionista	0,00	0,00	0,00	0,00			
Receita de Contribuições Patronais	0,00	0,00	0,00	0,00			
Civil	0,00	0,00	0,00	0,00			
Ativo	0,00	0,00	0,00	0,00			
Inativo	0,00	0,00	0,00	0,00			
Pensionista	0,00	0,00	0,00	0,00			
Militar	0,00	0,00	0,00	0,00			
Ativo	0,00	0,00	0,00	0,00			
Inativo	0,00	0,00	0,00	0,00			
Pensionista	0,00	0,00	0,00	0,00			
Em Regime de Parcelamento de Débitos	0,00	0,00	0,00	0,00			
Receita Patrimonial	0,00	0,00	0,00	0,00			
Receitas Imobiliárias	0,00	0,00	0,00	0,00			
Receitas de Valores Mobiliários	0,00	0,00	0,00	0,00			
Outras Receitas Patrimoniais	0,00	0,00	0,00	0,00			
Receita de Serviços	0,00	0,00	0,00	0,00			
Outras Receitas Correntes	0,00	0,00	0,00	0,00			
Compensação Previdenciária do RGPS para o RPPS	0,00	0,00	0,00	0,00			
Aportes Periódicos para Amortização de Déficit Atuarial do RPPS (II)1	0,00	0,00	0,00	0,00			
Demais Receitas Correntes	0,00	0,00	0,00	0,00			
RECEITAS DE CAPITAL (III)	0,00	0,00	0,00	0,00			
Alienação de Bens, Direitos e Ativos	0,00	0,00	0,00	0,00			
Amortização de Empréstimos	0,00	0,00	0,00	0,00			
Outras Receitas de Capital	0,00	0,00	0,00	0,00			
TOTAL DAS RECEITAS PREVIDENCIÁRIAS RPPS - (IV) = (I + III - II)	0,00	0,00	0,00	0,00			

DESPESAS PREVIDENCIÁRIAS - RPPS	DOTAÇÃO INICIAL	DOTAÇÃO ATUALIZADA	DESPESAS EMPENHADAS		DESPESAS LIQUIDADAS		INSCRITAS EM RESTOS A PAGAR NÃO PROCESSADOS	
			Até o Bimestre / 2021	Até o Bimestre / 2020	Até o Bimestre / 2021	Até o Bimestre / 2020	Em 2021	Em 2020
ADMINISTRAÇÃO (V)	0,00	0,00	0,00	0,00	0,00	0,00		
Despesas Correntes	0,00	0,00	0,00	0,00	0,00	0,00		
Despesas de Capital	0,00	0,00	0,00	0,00	0,00	0,00		
PREVIDÊNCIA (VI)	0,00	0,00	0,00	0,00	0,00	0,00		

PREFEITURA MUNICIPAL DE ALMADINA
Relatório Resumido da Execução Orçamentária
DEMONSTRATIVO DAS RECEITAS E DESPESAS PREVIDENCIÁRIAS DO REGIME PRÓPRIO DE PREVIDÊNCIA DOS SERVIDORES
Orçamento Fiscal e da Seguridade Social
JANEIRO A JUNHO / BIMESTRE MAIO-JUNHO
RREO - Anexo 4 (LRF, Art. 53, inciso II)

Em Reais

BENS E DIREITOS DO RPPS	PERÍODO DE REFERÊNCIA		
	2021	2020	
Caixa e Equivalentes de Caixa	0,00		0,00
Investimentos e Aplicações	0,00		0,00
Outros Bens e Direitos	0,00		0,00

PLANO FINANCEIRO				
RECEITAS PREVIDENCIÁRIAS - RPPS	PREVISÃO INICIAL	PREVISÃO ATUALIZADA	RECEITAS REALIZADAS	
			Até o Bimestre / 2021	Até o Bimestre / 2020
RECEITAS CORRENTES (IX)				
Receita de Contribuições dos Segurados				
Civil				
Ativo				
Inativo				
Pensionista				
Militar				
Ativo				
Inativo				
Pensionista				
Receita de Contribuições Patronais				
Civil				
Ativo				
Inativo				
Pensionista				
Militar				
Ativo				
Inativo				
Pensionista				
Em Regime de Parcelamento de Débitos				
Receita Patrimonial				
Receitas Imobiliárias				
Receitas de Valores Mobiliários				
Outras Receitas Patrimoniais				
Receita de Serviços				
Outras Receitas Correntes				
Compensação Previdenciária do RGPS para o RPPS				
Demais Receitas Correntes				
RECEITAS DE CAPITAL (X)				
Alienação de Bens, Direitos e Ativos				
Amortização de Empréstimos				
Outras Receitas de Capital				
TOTAL DAS RECEITAS PREVIDENCIÁRIAS RPPS - (XI) = (IX + X)				

DESPESAS PREVIDENCIÁRIAS - RPPS	DOTAÇÃO	DOTAÇÃO	DESPESAS EMPENHADAS	DESPESAS LIQUIDADAS	INSCRITAS EM RESTOS A PAGAR NÃO PROCESSADOS

PREFEITURA MUNICIPAL DE ALMADINA
Relatório Resumido da Execução Orçamentária
DEMONSTRATIVO DOS RESULTADOS PRIMÁRIO E NOMINAL
Orçamento Fiscal e da Seguridade Social
JANEIRO A JUNHO / BIMESTRE MAIO-JUNHO
RREO - Anexo 6 (LRF, art 53, inciso III)

Em Reais

RECEITAS PRIMÁRIAS	PREVISÃO ATUALIZADA	Até o Bimestre/2021
		RECEITAS REALIZADAS (a)
RECEITAS CORRENTES (I)	21.196.900,72	8.279.967,86
Impostos, Taxas e Contribuições de Melhoria	335.459,43	216.862,45
IPTU	79.587,19	9.626,62
ISS	85.317,45	24.545,39
ITBI	40.748,63	172.946,33
IRRF	90.411,04	6.310,01
Outros Impostos, Taxas e Contribuições de Melhoria	39.395,12	3.434,10
Contribuições	12.733,96	62.638,08
Receita Patrimonial	186.884,35	2.896,21
Aplicações Financeiras (II)	172.876,99	2.896,21
Outras Receitas Patrimoniais	14.007,36	0,00
Transferências Correntes	20.611.033,55	7.997.571,12
Cota Parte do FPM	9.431.767,01	4.034.435,70
Cota Parte do ICMS	1.947.272,23	735.049,90
Cota Parte do IPVA	50.945,81	22.874,68
Cota Parte do ITR	3.066,16	437,90
Transferências da LC 87/1996	15.280,74	0,00
Transferências da LC 61/1989	15.280,74	7.759,65
Transferências do FUNDEB	5.060.567,51	2.022.286,55
Outras Transferências Correntes	4.086.853,35	1.174.726,74
Demais Receitas Correntes	50.789,43	0,00
Outras Receitas Financeiras (III)	0,00	0,00
Receitas Correntes Restantes	50.789,43	0,00
RECEITAS PRIMÁRIAS CORRENTES (IV) = (I - II - III)	21.024.023,73	8.277.071,65
RECEITAS DE CAPITAL (V)	1.243.099,28	0,00
Operações de Crédito (VI)	0,00	0,00
Amortização de Empréstimos (VII)	0,00	0,00
Alienação de Bens	12.733,94	0,00
Receitas de Alienação de Investimentos Temporários (VIII)	0,00	0,00
Receitas de Alienação de Investimentos Permanentes (IX)	0,00	0,00
Outras Alienações de Bens	0,00	0,00
Transferências de Capital	1.230.365,34	0,00
Convênios	1.046.675,94	0,00
Outras Transferências de Capital	183.689,40	0,00
Outras Receitas de Capital	0,00	0,00
Outras Receitas de Capital Não Primárias (X)	0,00	0,00
Outras Receitas de Capital Primárias	0,00	0,00
RECEITAS PRIMÁRIAS DE CAPITAL (XI) = (V - VI - VII - VIII - IX - X)	1.243.099,28	0,00
RECEITA PRIMÁRIA TOTAL (XII) = (IV + XI)	22.267.123,01	8.277.071,65

DESPESAS PRIMÁRIAS	DOTAÇÃO ATUALIZADA	Até o Bimestre/2021				RESTOS A PAGAR NÃO PROCESSADOS	
		Despesas Empenhadas	Despesas Liquidadas	Despesas Pagas (a)	Restos a Pagar Processados Pagos (b)	Liquidados	Pagos (c)
DESPESAS CORRENTES (XIII)	20.011.422,09	17.099.211,72	7.042.449,64	6.472.884,17	975.498,40	70.333,00	70.333,00
Pessoal e Encargos Sociais	12.653.125,10	12.508.549,07	4.760.774,19	4.337.535,09	659.513,55	0,00	0,00
Juros e Encargos da Dívida (XIV)	2.618,50	0,00	0,00	0,00	0,00	0,00	0,00
Outras Despesas Correntes	7.355.678,49	4.590.662,65	2.281.675,45	2.135.349,08	315.984,85	70.333,00	70.333,00
DESPESAS PRIMÁRIAS CORRENTES (XV) = (XIII - XIV)	20.008.803,59	17.099.211,72	7.042.449,64	6.472.884,17	975.498,40	70.333,00	70.333,00
DESPESAS DE CAPITAL (XVI)	2.360.677,65	1.253.515,82	623.102,65	623.102,65	187.285,04	0,00	0,00
Investimentos	1.679.677,65	572.515,82	153.469,04	153.469,04	187.285,04	0,00	0,00
Inversões Financeiras	0,00	0,00	0,00	0,00	0,00	0,00	0,00
Concessão de Empréstimos e Financiamentos (XVII)	0,00	0,00	0,00	0,00	0,00	0,00	0,00
Aquisição de Título de Capital já Integralizado (XVIII)	0,00	0,00	0,00	0,00	0,00	0,00	0,00
Aquisição de Título de Crédito (XIX)	0,00	0,00	0,00	0,00	0,00	0,00	0,00
Demais Inversões Financeiras	0,00	0,00	0,00	0,00	0,00	0,00	0,00

PREFEITURA MUNICIPAL DE ALMADINA

Relatório Resumido da Execução Orçamentária

DEMONSTRATIVO DOS RESULTADOS PRIMÁRIO E NOMINAL

Orçamento Fiscal e da Seguridade Social

JANEIRO A JUNHO / BIMESTRE MAIO-JUNHO

RREO - Anexo 6 (LRF, art 53, inciso III)

Em Reais

Amortização da Dívida (XX)	681.000,00	681.000,00	469.633,61	469.633,61	0,00	0,00	0,00
DESPESAS PRIMÁRIAS DE CAPITAL (XXI) = (XVI - XVII - XVIII - XIX - XX)	1.679.677,65	572.515,82	153.469,04	153.469,04	187.285,04	0,00	0,00
RESERVA DE CONTINGÊNCIA (XXII)	71.400,00	0,00	0,00	0,00	0,00	0,00	0,00
DESPESA PRIMÁRIA TOTAL (XXIII) = (XV + X)	21.759.881,24	17.671.727,54	7.195.918,68	6.626.353,21	1.162.783,44	70.333,00	70.333,00

RESULTADO PRIMÁRIO (XXIV) - Acima da Linha = (XIIa - (XXIIIa + XXIIIb + XXIIIc))	417.602,00
---	-------------------

META FISCAL PARA O RESULTADO PRIMÁRIO	VALOR CORRENTE
Meta fixada no Anexo de Metas Fiscais da LDO para o exercício de referência	541.206,00

JUROS NOMINAIS	Até o Bimestre/2021
	VALOR INCORRIDO
JUROS E ENCARGOS ATIVOS (XXV)	2.896,21
JUROS E ENCARGOS PASSIVOS (XXVI)	0,00
RESULTADO NOMINAL - Acima da Linha (XXVII) = XXIV + (XXV - XXVI)	1.653.614,65

META FISCAL PARA O RESULTADO NOMINAL	VALOR CORRENTE
Meta fixada no Anexo de Metas Fiscais da LDO para o exercício de referência	261.364,00

CÁLCULO DO RESULTADO NOMINAL	SALDO	
	Em 31/Dez/2020 (a)	Até o Bimestre/2021 (b)
DÍVIDA CONSOLIDADA (XXVIII)	8.972.345,80	8.972.345,80
DEDUÇÕES (XXIX)	0,00	861.522,89
Disponibilidade de Caixa ¹	0,00	861.522,89
Disponibilidade de Caixa Bruta	2.696.263,91	2.842.945,87
(-) Restos a Pagar Processados (XXX)	3.144.206,42	1.981.422,98
Demais Haveres Financeiros	0,00	0,00
DÍVIDA CONSOLIDADA LÍQUIDA (XXXI) = (XXVIII - XXIX)	8.972.345,80	8.110.822,91
RESULTADO NOMINAL - Abaixo da Linha (XXXII) = (XXXIa - XXXIb)	861.522,89	

AJUSTE METODOLÓGICO	Até o Bimestre/2021
VARIAÇÃO SALDO RPP (XXXIII) = (XXXa - XXXb)	1.162.783,44
RECEITA DE ALIENAÇÃO DE INVESTIMENTOS PERMANENTES (IX)	0,00
PASSIVOS RECONHECIDOS NA DC (XXXIV)	0,00
OUTROS AJUSTES (XXXV)	0,00
RESULTADO NOMINAL AJUSTADO - Abaixo da Linha (XXXVI) = (XXXII - XXXIII - IX + XXXIV + XXXV)	-301.260,55

RESULTADO PRIMÁRIO - Abaixo da Linha (XXXVII) = XXXVI - (XXV - XXVI)	-304.156,76
---	--------------------

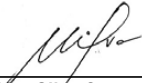
INFORMAÇÕES ADICIONAIS	PREVISÃO ORÇAMENTÁRIA
SALDO DE EXERCÍCIOS ANTERIORES	0,00
Recursos Arrecadados em Exercícios Anteriores - RPPS	0,00
Superávit Financeiro Utilizado para Abertura e Reabertura de Créditos Adicionais	0,00
RESERVA ORÇAMENTÁRIA DO RPPS	0,00

PREFEITURA MUNICIPAL DE ALMADINA
Relatório Resumido da Execução Orçamentária
DEMONSTRATIVO DOS RESULTADOS PRIMÁRIO E NOMINAL
Orçamento Fiscal e da Seguridade Social
JANEIRO A JUNHO / BIMESTRE MAIO-JUNHO
RREO - Anexo 6 (LRF, art 53, inciso III)


Em Reais

FONTE: Sistema ST Consultoria Eireli, Unidade Responsável: PREFEITURA MUNICIPAL DE ALMADINA. Emissão: 27/07/2021, às 09:54:47.

NOTA:



Milfon Silva Cerqueira
Prefeito Municipal
CPF: 020.784.735-53



Crenílto Lau Borges
Sec. Mun. de Finanças
Decreto No. 003/2021



Terra do Sol Consultoria Contábil e
CNPJ: 08.169.780/0001-00
CRC/BA: 005989/O-4

PREFEITURA MUNICIPAL DE ALMADINA
RELATÓRIO RESUMIDO DA EXECUÇÃO ORÇAMENTÁRIA
DEMONSTRATIVO DOS RESTOS A PAGAR POR PODER E ÓRGÃO
ORÇAMENTOS FISCAL E DA SEGURIDADE SOCIAL
JANEIRO A JUNHO / BIMESTRE MAIO-JUNHO / 2021
RREO - ANEXO 7 (LRF, art. 53, inciso V)

Em reais.

PODER/ÓRGÃO	RESTOS A PAGAR PROCESSADOS					RESTOS A PAGAR NÃO PROCESSADOS					Saldo Total L = (e + k)	
	Inscritos		Pagos (c)	Cancelados (d)	Saldo e = (a + b) - (c + d)	Inscritos		Liquidados (h)	Pagos (i)	Cancelados (j)		Saldo k = (f + g) - (i + j)
	Em Exercícios Anteriores (a)	Em 31 de Dezembro de 2020 (b)				Em Exercícios Anteriores (f)	Em 31 de Dezembro de 2020 (g)					
RESTOS A PAGAR (EXCETO INTRA-ORÇAMENTÁRI)	0,00	0,00	1.162.783,44	0,00	-1.162.783,44	0,00	0,00	70.333,00	70.333,00	0,00	-70.333,00	-1.233.116,44
PODER EXECUTIVO	0,00	0,00	1.162.783,44	0,00	-1.162.783,44	0,00	0,00	70.333,00	70.333,00	0,00	-70.333,00	-1.233.116,44
PODER LEGISLATIVO	0,00	0,00	0,00	0,00	0,00	0,00	0,00	0,00	0,00	0,00	0,00	0,00
Câmara Municipal	0,00	0,00	0,00	0,00	0,00	0,00	0,00	0,00	0,00	0,00	0,00	0,00
Tribunal de Contas do Município	0,00	0,00	0,00	0,00	0,00	0,00	0,00	0,00	0,00	0,00	0,00	0,00
RESTOS A PAGAR (INTRA-ORÇAMENTÁRIOS) (II)	0,00	0,00	0,00	0,00	0,00	0,00	0,00	0,00	0,00	0,00	0,00	0,00
TOTAL (III) = (I + II)	0,00	0,00	1.162.783,44	0,00	-1.162.783,44	0,00	0,00	70.333,00	70.333,00	0,00	-70.333,00	-1.233.116,44

FONTE: Sistema ST Consultoria Eireli, Unidade Responsável: PREFEITURA MUNICIPAL DE ALMADINA. Emissão: 27/07/2021, às 10:02:10.

NOTA:


Milfon Silva Cerqueira
Prefeito Municipal
CPF: 020.784.735-53


Crenildo Lau Borges
Sec. Mun. de Finanças
Decreto No. 003/2021


Terra do Sol Consultoria Contábil e
CNPJ: 08.169.780/0001-00
CRC/BA: 005989/O-4

PREFEITURA MUNICIPAL DE ALMADINA
RELATÓRIO RESUMIDO DA EXECUÇÃO ORÇAMENTÁRIA
DEMONSTRATIVO DAS RECEITAS E DESPESAS COM MANUTENÇÃO E DESENVOLVIMENTO DO ENSINO - MDE
ORÇAMENTOS FISCAL E DA SEGURIDADE SOCIAL
JANEIRO A JUNHO / BIMESTRE MAIO-JUNHO

RREO - ANEXO 8 (LDB, art. 72)

Em Reais

RECEITAS DO ENSINO					
RECEITA RESULTANTE DE IMPOSTOS (caput do art. 212 da Constituição)	PREVISÃO INICIAL	PREVISÃO ATUALIZADA (a)	RECEITAS REALIZADAS		
			Até o Bimestre (b)	% (c) = (b/a)x100	
1 RECEITAS DE IMPOSTOS	378.834,98	378.834,98	291.157,65	76,86	
1.1 IPTU	79.587,19	79.587,19	12.976,32	16,30	
1.1.1 IPTU	63.669,76	63.669,76	4.161,73	6,53	
1.1.2 Multas, Juros de Mora, Dívida Ativa e outros Encargos do IPTU	15.917,43	15.917,43	8.814,59	55,37	
1.2 Receita Resultante do Imposto sobre Transmissão Inter Vivos - ITBI	40.748,63	40.748,63	195.826,33	480,57	
1.2.1 ITBI	38.201,85	38.201,85	195.826,33	512,60	
1.2.2 Multas, Juros de Mora, Dívida Ativa e outros Encargos do ITBI	2.546,78	2.546,78	0,00	0,00	
1.3 Receita Resultante do Imposto sobre Serviços de Qualquer Natureza - ISS	168.088,12	168.088,12	72.666,13	43,23	
1.3.1 ISS	165.541,34	165.541,34	72.344,26	43,70	
1.3.2 Multas, Juros de Mora, Dívida Ativa e outros Encargos do ISS	2.546,78	2.546,78	321,87	12,63	
1.4 Receitas Resultantes do Imposto de Renda Retidas na Fonte - IRRF	90.411,04	90.411,04	9.688,87	10,71	
2 RECEITAS DE TRANSFERÊNCIAS CONSTITUCIONAIS E LEGAIS	13.851.092,70	13.851.092,70	7.133.301,16	51,50	
2.1 Cota-Parte FPM	11.334.221,72	11.334.221,72	5.966.840,32	52,64	
2.1.1 Parcela referente a CF, art. 159, I, alínea b	9.512.273,57	9.512.273,57	5.966.840,32	62,72	
2.1.2 Parcela referente a CF, art. 159, I, alínea d	777.628,63	777.628,63	0,00	0,00	
2.1.3 Parcela referente a CF, art. 159, I, alínea e	1.044.319,52	1.044.319,52	0,00	0,00	
2.2 Cota-Parte ICMS	2.434.090,29	2.434.090,29	1.125.037,39	46,22	
2.3 ICMS-Desoneração - L.C. No. 87/1996	19.100,93	19.100,93	0,00	0,00	
2.4 Cota-Parte IPI-Exportação	19.100,93	19.100,93	9.184,14	48,08	
2.5 Cota-Parte ITR	3.830,20	3.830,20	644,12	16,81	
2.6 Cota-Parte IPVA	63.679,76	63.679,76	41.423,45	65,04	
2.7 Cota-Parte IOF-Ouro	0,00	0,00	0,00	0,00	
3 TOTAL DA RECEITA DE IMPOSTOS (1 + 2)	14.229.927,68	14.229.927,68	7.424.458,81	52,17	
RECEITAS ADICIONAIS PARA FINANCIAMENTO DO ENSINO					
RECEITA DA APLICAÇÃO FINANCEIRA DE OUTROS RECURSOS DE IMPOSTOS VINCULADOS AO ENSINO	PREVISÃO INICIAL	PREVISÃO ATUALIZADA (a)	RECEITAS REALIZADAS		
			Até o Bimestre (b)	% (c) = (b/a)x100	
4 RECEITA DA APLICAÇÃO FINANCEIRA DE OUTROS RECURSOS DE IMPOSTOS VINCULADOS AO ENSINO	6.366,97	6.366,97	14,86	0,23	
5 RECEITA DE TRANSFERÊNCIAS DO FNDE	597.252,62	597.252,62	116.355,93	19,48	
5.1 Transferências do Salário-Educação	226.504,06	226.504,06	61.691,71	27,23	
5.2 Transferências Diretas - PDDE	1.273,40	1.273,40	600,00	47,11	
5.3 Transferências Diretas - PNAE	223.034,71	223.034,71	53.913,60	24,17	
5.4 Transferências Diretas - PNATE	70.036,73	70.036,73	0,00	0,00	
5.5 Outras Transferências do FNDE	63.669,76	63.669,76	0,00	0,00	
5.6 Aplicação Financeira dos Recursos do FNDE	12.733,96	12.733,96	150,62	1,18	

Sistema Desenvolvido pela ST Consultoria Eireli. (71) 3503-5400

Continua (1/5)

PREFEITURA MUNICIPAL DE ALMADINA
RELATÓRIO RESUMIDO DA EXECUÇÃO ORÇAMENTÁRIA
DEMONSTRATIVO DAS RECEITAS E DESPESAS COM MANUTENÇÃO E DESENVOLVIMENTO DO ENSINO - MDE
ORÇAMENTOS FISCAL E DA SEGURIDADE SOCIAL
JANEIRO A JUNHO / BIMESTRE MAIO-JUNHO

RREO - ANEXO 8 (LDB, art. 72)

Em Reais

6	RECEITA DE TRANSFERENCIAS DE CONVENIOS	127.747,23	127.747,23	0,00	0,00
6.1	Transferencias de Convenios	101.871,62	101.871,62	0,00	0,00
6.2	Aplicacao Financeira dos Recursos de Convenios	25.875,61	25.875,61	0,00	0,00
7	RECEITA DE OPERACOES DE CREDITO	0,00	0,00	0,00	0,00
8	OUTRAS RECEITAS PARA FINANCIAMENTO DO ENSINO	11.841.902,51	11.841.902,51	5.939.071,03	32,25
9	TOTAL DAS RECEITAS ADICIONAIS PARA FINANCIAMENTO DO ENSINO (4 + 5 + 6 + 7 + 8)	12.573.269,33	12.573.269,33	6.055.441,82	48,16

FUNDEB

RECEITA RESULTANTE DE IMPOSTOS (caput do art. 212 da Constituição)	PREVISÃO INICIAL	PREVISÃO ATUALIZADA (a)	RECEITAS REALIZADAS	
			Até o Bimestre (b)	% (c) = (b/a)x100
10 RECEITAS DESTINADAS AO FUNDEB	2.410.411,14	2.410.411,14	1.426.788,56	59,19
10.1 Cola-Parte FPM Destinada ao FUNDEB - (20% de 2.1.1)	1.902.454,71	1.902.454,71	1.193.367,96	62,72
10.2 Cola-Parte ICMS Destinada ao FUNDEB - (20% de 2.2)	486.818,06	486.818,06	225.007,38	46,22
10.3 ICMS-Desoneracao Destinada ao FUNDEB - (20% de 2.3)	3.820,19	3.820,19	0,00	0,00
10.4 Cola-Parte IPI-Exportacao Destinada ao FUNDEB - (20% de 2.4)	3.820,19	3.820,19	0,00	0,00
10.5 Cola-Parte ITR Destinados ao FUNDEB - (20% de 2.5)	764,04	764,04	128,80	16,85
10.6 Cola-Parte IPVA Destinada ao FUNDEB - (20% de 2.6)	12.733,95	12.733,95	8.284,42	65,05
11 RECEITAS RECEBIDAS DO FUNDEB	5.136.971,21	5.136.971,21	2.254.670,34	43,89
11.1 Transferencias de Recursos do FUNDEB	3.659.083,63	3.659.083,63	1.645.716,94	44,97
11.2 Complementacao da Uniao ao FUNDEB	1.401.483,88	1.401.483,88	607.980,02	43,38
11.3 Receita de Aplicacao Financeira dos Recursos do FUNDEB	76.403,70	76.403,70	973,38	1,27
12 RESULTADO LÍQUIDO DAS TRANSFERÊNCIAS DO FUNDEB (11.1 - 10)	1.248.672,49	1.248.672,49	218.928,38	-14,21
12.1 ACRESCIMO RESULTANTE DAS TRANSFERÊNCIAS DO FUNDEB	0,00	0,00	0,00	0,00

[SE RESULTADO LÍQUIDO DA TRANSFERÊNCIA (12) > 0] = ACRESCIMO RESULTANTE DAS TRANSFERÊNCIAS DO FUNDEB
[SE RESULTADO LÍQUIDO DA TRANSFERÊNCIA (12) < 0] = DECRÉSCIMO RESULTANTE DAS TRANSFERÊNCIAS DO FUNDEB

DESPESAS DO FUNDEB	DOTAÇÃO INICIAL	DOTAÇÃO ATUALIZADA (d)	DESPESAS EMPENHADAS		DESPESAS LIQUIDADAS		Inscritos em Restos a Pagar não Processados (i)
			Até o Bimestre (e)	% (f) = (e/d)x100	Até o Bimestre (g)	% (h) = (g/d)x100	
13 PAGAMENTO DOS PROFISSIONAIS DO MAGISTERIO	3.458.820,00	3.458.820,00	3.182.160,00	92,00	1.593.548,35	43,47	0,00
13.1 Com Educacao Infantil	591.600,00	591.600,00	591.600,00	100,00	135.270,34	22,86	0,00
13.2 Com Ensino Fundamental	2.867.220,00	2.867.220,00	2.590.560,00	99,92	1.368.278,01	52,77	0,00
14 OUTRAS DESPESAS	1.252.050,00	1.252.050,00	1.424.000,00	113,73	696.800,74	55,65	0,00
14.1 Com Educacao Infantil	0,00	0,00	0,00	0,00	0,00	0,00	0,00
14.2 Com Ensino Fundamental	1.252.050,00	1.252.050,00	1.424.000,00	98,06	696.800,74	47,98	0,00
15 TOTAL DAS DESPESAS DO FUNDEB (13 + 14)	4.710.870,00	4.710.870,00	4.606.160,00	97,78	2.290.349,09	46,71	0,00

DEDUÇÕES PARA FINS DE LIMITE DO FUNDEB

DEDUÇÕES PARA FINS DE LIMITE DO FUNDEB							VALOR
16 RESTOS A PAGAR INSCRITOS NO EXERCICIO SEM DISPONIBILIDADE FINANCEIRA DE RECURSOS DO FUNDEB							0,00
16.1 FUNDEB 60%							0,00

Sistema Desenvolvido pela ST Consultoria Eireli. (71) 3503-5400

Continua (2/5)

PREFEITURA MUNICIPAL DE ALMADINA
RELATÓRIO RESUMIDO DA EXECUÇÃO ORÇAMENTÁRIA
DEMONSTRATIVO DAS RECEITAS E DESPESAS COM MANUTENÇÃO E DESENVOLVIMENTO DO ENSINO - MDE
ORÇAMENTOS FISCAL E DA SEGURIDADE SOCIAL
JANEIRO A JUNHO / BIMESTRE MAIO-JUNHO

RREO - ANEXO 8 (LDB, art. 72)

Em Reais

16.2	FUNDEB 40%									0,00
17	DESPESAS CUSTEADAS COM O SUPERAVIT FINANCEIRO, DO EXERCÍCIO ANTERIOR, DO FUNDEB									0,00
17.1	FUNDEB 60%									0,00
17.2	FUNDEB 40%									0,00
18	TOTAL DAS DEDUÇÕES CONSIDERADAS PARA FINS DE LIMITE DO FUNDEB (16 + 17)									0,00
INDICADORES DO FUNDEB										VALOR
19	TOTAL DAS DESPESAS DO FUNDEB PARA FINS DE LIMITE (15(g) - 18)									4.066.180,00
19.1	Mínimo de 60% do FUNDEB na Remuneração do Magistério (13(g) - (16.1 + 17.1)) / (11(b)) x 100) %									141,13
19.2	Máximo de 40% em Despesa com MDE, que não Remuneração do Magistério (14(b) - (16.2 + 17.2)) / (11(b)) x 100) %									63,15
19.3	Máximo de 5% não Aplicado no Exercício (100 - (19.1 + 19.2)) %									-104,28
CONTROLE DA UTILIZAÇÃO DE RECURSOS NO EXERCÍCIO SUBSEQUENTE										VALOR
20	RECURSOS RECEBIDOS DO FUNDEB EM 2018 QUE NÃO FORAM UTILIZADOS									116.485,30
21	DESPESAS CUSTEADAS COM O SALDO DO ITEM 20 ATÉ O 1º TRIMESTRE DE 2019									394.804,07
DESPESAS COM MANUTENÇÃO E DESENVOLVIMENTO DO ENSINO - MDE - CUSTEADAS COM A RECEITA RESULTANTE DE IMPOSTOS E RECURSOS DO FUNDEB										
DESPESAS COM AÇÕES TÍPICAS DE MDE		DOTAÇÃO INICIAL	DOTAÇÃO ATUALIZADA (d)	DESPESAS EMPENHADAS		DESPESAS LIQUIDADAS		Inscritos em Restos a Pagar não Processados (f)		
				Até o Bimestre (e)	% (f) = (e/d)x100	Até o Bimestre (g)	% (h) = (g/d)x100			
22	EDUCAÇÃO INFANTIL	0,00	0,00	0,00	0,00	0,00	0,00	0,00	0,00	0,00
22.1	Creche	0,00	0,00	0,00	0,00	0,00	0,00	0,00	0,00	0,00
22.1.1	Despesas Custeadas com Recursos do FUNDEB	0,00	0,00	0,00	0,00	0,00	0,00	0,00	0,00	0,00
22.1.2	Despesas Custeadas com Outros Recursos de Impostos	0,00	0,00	0,00	0,00	0,00	0,00	0,00	0,00	0,00
22.2	Pre-Escola	0,00	0,00	0,00	0,00	0,00	0,00	0,00	0,00	0,00
22.2.1	Despesas Custeadas com Recursos do FUNDEB	0,00	0,00	0,00	0,00	0,00	0,00	0,00	0,00	0,00
22.2.2	Despesas Custeadas com Outros Recursos de Impostos	0,00	0,00	0,00	0,00	0,00	0,00	0,00	0,00	0,00
23	ENSINO FUNDAMENTAL	4.124.370,00	4.124.370,00	4.030.667,50	97,73	2.081.166,25	50,46	0,00	0,00	0,00
23.1	Despesas Custeadas com Recursos do FUNDEB	4.119.270,00	4.119.270,00	4.014.580,00	99,25	2.065.078,75	51,05	0,00	0,00	0,00
23.2	Despesas Custeadas com Outros Recursos de Impostos	5.100,00	5.100,00	16.087,50	79,76	16.087,50	79,76	0,00	0,00	0,00
24	ENSINO MÉDIO	0,00	0,00	0,00	0,00	0,00	0,00	0,00	0,00	0,00
25	ENSINO SUPERIOR	0,00	0,00	0,00	0,00	0,00	0,00	0,00	0,00	0,00
26	ENSINO PROFISSIONAL NÃO INTEGRADO AO ENSINO REGULAR	0,00	0,00	0,00	0,00	0,00	0,00	0,00	0,00	0,00
27	OUTRAS	2.942.942,40	2.942.942,40	2.066.356,39	-11,46	575.965,62	-12,86	0,00	0,00	0,00
28	TOTAL DAS DESPESAS COM AÇÕES TÍPICAS DE MDE (22+23 + 24 + 25 + 26 + 27)	7.067.312,40	7.067.312,40	6.097.023,89	86,27	2.657.131,87	37,60	0,00	0,00	0,00
DEDUÇÕES CONSIDERADAS PARA FINS DE LIMITE CONSTITUCIONAL										VALOR
29	RESULTADO LÍQUIDO DAS TRANSFERÊNCIAS DO FUNDEB = (12)									218.928,38
30	DESPESAS CUSTEADAS COM A COMPLEMENTAÇÃO DO FUNDEB NO EXERCÍCIO									607.980,02
31	DESPESAS CUSTEADAS COM O SUPERAVIT FINANCEIRO, DO EXERCÍCIO ANTERIOR, DO FUNDEB									0,00

Sistema Desenvolvido pela ST Consultoria Eireli. (71) 3503-5400

Continua (3/5)

PREFEITURA MUNICIPAL DE ALMADINA
RELATÓRIO RESUMIDO DA EXECUÇÃO ORÇAMENTÁRIA
DEMONSTRATIVO DAS RECEITAS E DESPESAS COM MANUTENÇÃO E DESENVOLVIMENTO DO ENSINO - MDE
ORÇAMENTOS FISCAL E DA SEGURIDADE SOCIAL
JANEIRO A JUNHO / BIMESTRE MAIO-JUNHO

RREO - ANEXO 8 (LDB, art. 72)

Em Reais

32	DESPESAS CUSTEADAS COM O SUPERAVIT FINANCEIRO, DO EXERCÍCIO ANTERIOR, DE OUTROS RECURSOS DE IMPOSTOS	0,00
33	RESTOS A PAGAR INSCRITOS NO EXERCÍCIO SEM DISPONIBILIDADE FINANCEIRA DE RECURSOS DE IMPOSTOS VINCULADOS AO ENSINO	0,00
34	CANCELAMENTO, NO EXERCÍCIO, DE RESTOS A PAGAR INSCRITOS COM DISPONIBILIDADE FINANCEIRA DE RECURSOS DE IMPOSTOS VINCULADOS AO ENSINO = (44)	0,00
35	TOTAL DAS DEDUÇÕES CONSIDERADAS PARA FINS DE LIMITE CONSTITUCIONAL (29 + 30 + 31 + 32 + 33 + 34)	826.908,40
36	TOTAL DAS DESPESAS PARA FINS DE LIMITE ((22(b) + 23(g)) - (35))	3.203.759,10
37	PERCENTUAL DE APLICAÇÃO EM MDE SOBRE A RECEITA LÍQUIDA DE IMPOSTOS ((36) / (3) x 100) % - LIMITE CONSTITUCIONAL 25%	43,15

OUTRAS INFORMAÇÕES PARA CONTROLE

DESPESAS CUSTEADAS COM RECEITAS ADICIONAIS PARA FINANCIAMENTO DO ENSINO	DOTAÇÃO INICIAL	DOTAÇÃO ATUALIZADA (d)	DESPESAS EMPENHADAS		DESPESAS LIQUIDADAS		Inscritos em Restos a Pagar não Processados (j)
			Até o Bimestre (e)	% (f) = (e/d)x100	Até o Bimestre (g)	% (h) = (g/d)x100	
38	0,00	0,00	0,00	0,00	0,00	0,00	0,00
39	232.324,91	232.324,91	171.321,98	73,74	16.506,48	7,10	0,00
40	0,00	0,00	0,00	0,00	0,00	0,00	0,00
41	103.326,83	103.326,83	0,00	0,00	0,00	0,00	0,00
42	TOTAL DAS DESPESAS CUSTEADAS COM RECEITAS ADICIONAIS PARA FINANCIAMENTO DO ENSINO (38 + 39 + 40 + 41)	335.651,74	171.321,98	51,04	16.506,48	4,92	0,00
43	TOTAL GERAL DAS DESPESAS COM EDUCAÇÃO (28(g) + 42)	7.402.964,14	7.402.964,14	6.268.345,87	84,67	2.673.638,35	36,12

RESTOS A PAGAR INSCRITOS COM DISPONIBILIDADE FINANCEIRA DE RECURSOS DE IMPOSTOS VINCULADOS AO ENSINO	SALDO ATÉ O BIMESTRE	CANCELADO EM 2019 (j)
44	394.804,07	0,00
44.1	Execuladas com Recursos de Impostos Vinculados ao Ensino	0,00
44.2	Execuladas com Recursos do FUNDEB	394.804,07
CONTROLE DA DISPONIBILIDADE FINANCEIRA	FUNDEB	SALÁRIO EDUCAÇÃO
45	DISPONIBILIDADE FINANCEIRA EM 31 DE DEZEMBRO DE 2018	58.935,47
46	(+) INGRESSO DE RECURSOS ATÉ O BIMESTRE (Orçamentario)	242,44
47	(-) PAGAMENTOS EFETUADOS ATÉ O BIMESTRE	30.255,28
47.1	(-) Orçamento do Exercício	16.506,48
47.2	(-) Restos a Pagar	13.748,80
48	(+) RECEITA DE APLICAÇÃO FINANCEIRA DOS RECURSOS ATÉ O BIMESTRE	242,44
49	(=) DISPONIBILIDADE FINANCEIRA ATÉ O BIMESTRE	89.675,63
50	(+) AJUSTES	0,00
50.1	(+) Retenções	422.829,10
50.2	(-) Valores a recuperar	0,00
50.3	(+) Outros valores extraorçamentarios	0,00
50.4	(+) Conciliação Bancária	0,00
51	(=) SALDO FINANCEIRO CONCILIADO	89.675,63

Sistema Desenvolvido pela ST Consultoria Eireli. (71) 3503-5400

Continua (4/5)

PREFEITURA MUNICIPAL DE ALMADINA
RELATÓRIO RESUMIDO DA EXECUÇÃO ORÇAMENTÁRIA
DEMONSTRATIVO DAS RECEITAS E DESPESAS COM MANUTENÇÃO E DESENVOLVIMENTO DO ENSINO - MDE
ORÇAMENTOS FISCAL E DA SEGURIDADE SOCIAL
JANEIRO A JUNHO / BIMESTRE MAIO-JUNHO

RREO - ANEXO 8 (LDB, art. 72)


Em Reais

FONTE: Sistema ST Consultoria Eireli, Unidade Responsável: PREFEITURA MUNICIPAL DE ALMADINA. Emissão: 27/07/2021, às 10:09.

- 1 Limites mínimos anuais a serem cumpridos no encerramento do exercício.
- 2 Art. 21, § 2º, Lei 11.494/2007: "Até 5% dos recursos recebidos à conta dos Fundos, inclusive relativos à complementação da União recebidos nos termos do §1º do art. 6º desta Lei, poderão ser utilizados no 1º bimestre do exercício imediatamente subsequente, mediante abertura de crédito adicional."
- 3 Cabal ao artigo 212 da CF/1988
- 4 Os valores referentes à parcela dos Restos a Pagar inscritos sem disponibilidade financeira vinculada à educação deverão ser informados somente no RREO do último bimestre do exercício.
- 5 Limites mínimos anuais a serem cumpridos no encerramento do exercício, no âmbito de atuação prioritária, conforme LDB, art. 11, V.
- 6 Nos cinco primeiros bimestres do exercício o acompanhamento poderá ser feito com base na despesa empenhada ou na despesa liquidada. No último bimestre do exercício, o valor deverá corresponder ao total da despesa empenhada.


Miljori Silva Cerqueira
Prefeito Municipal
CPF: 020.784.735-53


Crenito Lau Borges
Sec. Muñ. de Finanças
Decreto No. 003/2021


Terra do Sol Consultoria e ADM. LTDA - ME
CNPJ: 08169780/0001-00
CRC/BA: 005989/O-4

PREFEITURA MUNICIPAL DE ALMADINA
RELATÓRIO RESUMIDO DA EXECUÇÃO ORÇAMENTÁRIA
DEMONSTRATIVO DAS RECEITAS E DESPESAS COM AÇÕES E SERVIÇOS PÚBLICOS DE SAÚDE
ORÇAMENTO FISCAL E DA SEGURIDADE SOCIAL
JANEIRO A JUNHO / BIMESTRE MAIO-JUNHO
RREO - Anexo 12 (LC 141/2012, art. 35)

R\$ 1,00

RECEITAS PARA APURAÇÃO DA APLICAÇÃO EM AÇÕES E SERVIÇOS PÚBLICOS DE SAÚDE	PREVISÃO INICIAL	PREVISÃO ATUALIZADA (a)	RECEITAS REALIZADAS	
			Até o Bimestre (b)	% (b/a) x 100
RECEITA DE IMPOSTOS LÍQUIDA (I)	378.834,98	378.834,98	291.175,65	76,86
Imposto Predial e Territorial Urbano - IPTU	63.669,76	63.669,76	4.161,73	6,54
Imposto Sobre Transmissão de Bens Intervivos - ITBI	38.201,85	38.201,85	195.826,33	512,61
Imposto Sobre Serviços de Qualquer Natureza - ISS	165.541,34	165.541,34	72.344,26	43,70
Imposto de Renda Retido na Fonte - IRRF	90.411,04	90.411,04	9.688,87	10,72
Imposto Territorial Rural - ITR	0,00	0,00	0,00	0,00
Multas, Juros de Mora e Outros Encargos dos Impostos	12.224,58	12.224,58	940,70	7,70
Dívida Ativa dos Impostos	3.183,48	3.183,48	6.957,47	218,55
Multas, Juros de Mora e Outros Encargos da Dívida Ativa	5.602,93	5.602,93	1.256,29	22,42
RECEITA DE TRANSFERÊNCIAS CONSTITUCIONAIS E LEGAIS (II)	11.463.612,69	11.463.612,69	5.716.340,86	49,87
Cota-Parte FPM	9.431.767,01	9.431.767,01	4.773.472,36	50,61
Cota-Parte ITR	3.066,16	3.066,16	515,32	16,81
Cota-Parte IPVA	50.945,81	50.945,81	33.139,03	65,05
Cota-Parte ICMS	1.947.272,23	1.947.272,23	900.030,01	46,22
Cota-Parte IPI - Exportação	15.280,74	15.280,74	9.184,14	60,10
Compensações Financeiras Provenientes de Impostos e Transferências Constitucionais	-	-	-	-
Desoneração ICMS (LC 87/96)	15.280,74	15.280,74	0,00	0,00
Outras	0,00	0,00	0,00	0,00
TOTAL DAS RECEITAS PARA APURAÇÃO DA APLICAÇÃO EM AÇÕES E SERVIÇOS PÚBLICOS DE SAÚDE (III)= I + II	11.842.447,67	11.842.447,67	6.007.516,51	50,73

RECEITAS ADICIONAIS PARA FINANCIAMENTO DA SAÚDE	PREVISÃO INICIAL	PREVISÃO ATUALIZADA (c)	RECEITAS REALIZADAS	
			Até o Bimestre (d)	% (d/c) * 100
TRANSFERÊNCIA DE RECURSOS DO SISTEMA ÚNICO DE SAÚDE - SUS	1.946.451,71	1.946.451,71	1.027.145,59	52,77
Provenientes da União	1.842.033,30	1.842.033,30	1.000.145,59	54,30
Provenientes dos Estados	104.418,41	104.418,41	27.000,00	25,86
Provenientes de Outros Municípios	0,00	0,00	0,00	0,00
Outras Receitas do SUS	-	-	-	-
TRANSFERÊNCIAS VOLUNTÁRIAS	0,00	0,00	0,00	0,00
RECEITAS DE OPERAÇÕES DE CRÉDITO VINCULADAS À SAÚDE	-	-	-	-
OUTRAS RECEITAS PARA FINANCIAMENTO DA SAÚDE	-	-	-	-
TOTAL RECEITAS ADICIONAIS PARA FINANCIAMENTO DA SAÚDE	1.946.451,71	1.946.451,71	1.027.145,59	52,77

DESPESAS COM SAÚDE (Por grupo de Natureza da Despesa)	DOTAÇÃO INICIAL	DOTAÇÃO ATUALIZADA (e)	DESPESAS EMPENHADAS		DESPESAS LIQUIDADAS		Inscritas em Restos a Pagar não Processados
			Até o Bimestre (f)	% (f/e) x 100	Até o Bimestre (g)	% (g/e) x 100	
Despesas Correntes	4.259.838,52	4.929.419,17	4.766.306,88	96,69	2.302.090,31	46,70	
Pessoal e Encargos Sociais	2.836.688,50	2.972.850,77	2.969.541,18	99,89	1.674.311,94	56,32	
Juros e Encargos da Dívida	0,00	0,00	0,00	0,00	0,00	0,00	
Outras Despesas Correntes	1.423.150,02	1.956.568,40	1.796.765,70	91,83	627.778,37	32,09	
Despesas de Capital	254.035,35	107.454,70	1.550,00	1,44	1.550,00	1,44	
Investimentos	254.035,35	107.454,70	1.550,00	1,44	1.550,00	1,44	
Inversões Financeiras	0,00	0,00	0,00	0,00	0,00	0,00	
Amortização da Dívida	0,00	0,00	0,00	0,00	0,00	0,00	
TOTAL DAS DESPESAS COM SAÚDE (IV)	4.513.873,87	5.036.873,87	4.767.856,88	94,66	2.303.640,31	45,74	

DESPESAS COM SAÚDE NÃO COMPUTADAS PARA FINS DE APURAÇÃO DO PERCENTUAL MÍNIMO	DOTAÇÃO INICIAL	DOTAÇÃO ATUALIZADA	DESPESAS EMPENHADAS		DESPESAS LIQUIDADAS		Inscritas em Restos a Pagar não Processados
			Até o Bimestre (h)	% (h/IV) x 100	Até o Bimestre (i)	% (i/IVg) x 100	
DESPESAS COM INATIVOS E PENSIONISTAS	-	-	-	-	-	-	
DESPESA COM ASSISTÊNCIA À SAÚDE QUE NÃO ATENDE AO PRINCÍPIO DE ACESSO UNIVERSAL	-	-	-	-	-	-	
DESPESAS CUSTEADAS COM OUTROS RECURSOS	2.661.092,35	2.661.092,35	2.396.256,77	50,26	932.063,15	40,46	
Recursos de Transferência do Sistema Único de Saúde - SUS	2.568.428,50	2.568.428,50	2.396.256,77	50,26	932.063,15	40,46	
Recursos de Operações de Crédito	0,00	0,00	0,00	0,00	0,00	0,00	
Outros Recursos	92.663,85	92.663,85	0,00	0,00	0,00	0,00	
OUTRAS AÇÕES E SERVIÇOS NÃO COMPUTADOS	-	-	-	-	-	-	
RESTOS A PAGAR NÃO PROCESSADOS INSCRITOS INDEVIDAMENTE NO EXERCÍCIO SEM DISPONIBILIDADE FINANCEIRA	-	-	-	-	-	-	
DESPESAS CUSTEADAS COM DISPONIBILIDADE DE CAIXAVINCULADA AOS RESTOS À PAGAR CANCELADOS	-	-	-	-	-	-	
DESPESAS CUSTEADAS COM RECURSOS VINCULADOS À PARCELA DO PERCENTUAL MÍNIMO QUE NÃO FOI APLICADA EM AÇÕES E SERVIÇOS DE SAÚDE EM EXERCÍCIOS ANTERIORES	-	-	-	-	-	-	
TOTAL DAS DESPESAS COM SAÚDE NÃO COMPUTADAS (V)	2.661.092,35	2.661.092,35	2.396.256,77	50,26	932.063,15	40,46	
TOTAL DAS DESPESAS COM AÇÕES E SERVIÇOS PÚBLICOS DE SAÚDE (VI) = (IV) - (V)	1.852.781,52	2.375.781,52	2.371.600,11	49,74	1.371.577,16	59,54	

PERCENTUAL DE APLICAÇÃO EM AÇÕES E SERVIÇOS PÚBLICOS DE SAÚDE SOBRE A RECEITA DE IMPOSTOS LÍQUIDA E TRANSFERÊNCIAS CONSTITUCIONAIS E LEGAIS (VII%) = (VIh / IIIb x 100) - LIMITE CONSTITUCIONAL 15%

39,48 %

VALOR REFERENTE À DIFERENÇA ENTRE O VALOR EXECUTADO E O LIMITE MÍNIMO CONSTITUCIONAL ((VII - 15) / 100 x IIIb)

1.470.472,63

EXECUÇÃO DE RESTOS À PAGAR NÃO PROCESSADOS INSCRITOS COM DISPONIBILIDADE DE CAIXA	INSCRITOS	CANCELADOS / PRESCRITOS	PAGOS	A PAGAR	PARCELA CONSIDERADA NO LIMITE
Inscritos em <2019>	500,00	0,00	0,00	500,00	0,00
Inscritos em <2020>	8.450,00	0,00	8.450,00	0,00	0,00
TOTAL	8.950,00	0,00	8.450,00	500,00	0,00

CONTROLE DOS RESTOS À PAGAR CANCELADOS OU PRESCRITOS PARA FINS DE APLICAÇÃO DA DISPONIBILIDADE DE CAIXA CONFORME ARTIGO 24, §1º E 2º	RESTOS À PAGAR CANCELADOS OU PRESCRITOS		
	Saldo Inicial	Despesas custeadas no exercício de referência (j)	Saldo Final (não aplicado)
	0,00	0,00	0,00
TOTAL	0,00	0,00	0,00

CONTROLE DO VALOR REFERENTE AO PERCENTUAL MÍNIMO NÃO CUMPRIDO EM EXERCÍCIOS ANTERIORES PARA FINS DE APLICAÇÃO DOS RECURSOS VINCULADOS CONFORME ARTIGOS 25 E 26	LIMITE NÃO CUMPRIDO		
	Saldo Inicial	Despesas custeadas no exercício de referência (k)	Saldo Final (não aplicado)
	0,00	0,00	0,00
TOTAL	0,00	0,00	0,00

DESPESAS COM SAÚDE (Por Subfunção)	DOTAÇÃO INICIAL	DOTAÇÃO ATUALIZADA	DESPESAS EMPENHADAS		DESPESAS LIQUIDADAS		Inscritas em Restos a Pagar não Processados
			Até o Bimestre (l)	% (l / total l) x 100	Até o Bimestre (m)	% (m / total m) x 100	
Atenção Básica	1.383.188,50	1.206.175,34	1.205.866,84	55,17	295.343,73	40,13	
Assistência Hospitalar e Ambulatorial	178.500,00	80.137,56	67.023,24	3,07	26.727,15	3,63	
Vigilância Sanitária	58.140,00	82.140,00	82.140,00	3,76	23.551,76	3,20	
Vigilância Epidemiológica	540.600,00	596.820,85	592.320,00	27,10	331.728,97	45,07	
Outras Subfunções	2.353.445,37	3.071.600,12	2.820.506,80	129,04	1.626.288,70	220,97	
TOTAL	4.513.873,87	5.036.873,87	4.767.856,88	218,13	2.303.640,31	313,00	

FONTE: Sistema ST Consultoria Eireli, Unidade Responsável: PREFEITURA MUNICIPAL DE ALMADINA. Emissão: 27/07/2021, às 10:33:16.

- 1 Essa linha apresentará valor somente no Relatório Resumido da Execução Orçamentária do último bimestre do exercício.
- 2 O valor apresentado na intercessão com a coluna "i" ou com a coluna "h" deverá ser o mesmo apresentado no "total j".
- 3 O valor apresentado na intercessão com a coluna "l" ou com a coluna "h" deverá ser o mesmo apresentado no "total k".
- 4 Limite anual mínimo a ser cumprido no encerramento do exercício. Deverá ser informado o limite estabelecido na Lei Orgânica do município quando o percentual nela estabelecido for superior ao fixado na LC nº 141/2012.
- 5 Durante o exercício esse valor servirá para o monitoramento previsto no art. 23 da LC 141/2012.
- 6 Nos cinco primeiros bimestres do exercício o acompanhamento será feito com base na despesa liquidada. No último bimestre do exercício, o valor deverá corresponder ao total da despesa empenhada.
- 7 Essa coluna poderá ser apresentada somente no último bimestre.



Milton Silva Cerqueira
Prefeito Municipal
CPF: 020.784.735-53



Crenito Lau Borges
Sec. Mun. de Finanças
Decreto No. 003/2021



do Sol Consultoria Contábil e ADM. LTDA
CNPJ: 08.169.780/0001-00
CRC/BA: 005989/O-4

PREFEITURA MUNICIPAL DE ALMADINA
RELATÓRIO RESUMIDO DA EXECUÇÃO ORÇAMENTÁRIA
DEMONSTRATIVO DAS PARCERIAS PÚBLICO PRIVADAS
ORÇAMENTO FISCAL E DA SEGURIDADE SOCIAL
JANEIRO A JUNHO DE 2021/ BIMESTRE MAIO-JUNHO / 2021

RREO - Anexo 13 (Lei nº 11.079, de 30.12.2004, arts. 22, 25 e 28)

Em reais

IMPACTOS DAS CONTRATAÇÕES DE PPP	SALDO TOTAL EM 31 DE DEZEMBRO DO EXERCÍCIO ANTERIOR	REGISTROS EFETUADOS EM 2021	
		No Bimestre	Até o Bimestre
TOTAL DE ATIVOS			
Ativos Constituídos pela SPE			
TOTAL DE PASSIVOS			
Obrigações decorrentes de Ativos Constituídos pela SPE			
Provisões de PPP			
Outros Passivos			
ATOS POTENCIAIS PASSIVOS			
Obrigações Contratuais			
Riscos não Provisionados			
Outros Passivos			
ATOS POTENCIAIS PASSIVOS			
Obrigações Contratuais			
Riscos não Provisionados			
Garantias Concedidas			
Outros Passivos Contingentes			

DESPESAS DE PPP	EXERCÍCIO ANTERIOR	EXERCÍCIO CORRENTE (EC)	<EC +1>	<EC +2>	<EC +3>	<EC +4>	<EC +5>	<EC +6>	<EC +7>	<EC +8>	<EC +9>
Do Ente Federado, exceto estaduais não dependentes (I)											
Das Estaduais Não-dependentes											
TOTAL DAS DESPESAS											
PPP A CONTRATAR (II)											
RECEITA CORRENTE LÍQUIDA (RCL) (III)											
TOTAL DAS DESPESAS CONSIDERADAS PARA O LIMITE (IV = I + II)											
TOTAL DAS DESPESAS / RCL (%) (V = IV / III)											

FONTE: Sistema ST Consultoria Eireli, Unidade Responsável: PREFEITURA MUNICIPAL DE ALMADINA. Emissão: 27/07/2021, às 10:26:42.

NOTA:



Milton Silva Cerqueira
Prefeito Municipal
CPF: 020.784.735-53



Crenildo Lau Borges
Sec. Mun. de Finanças
Decreto No. 003/2021



Terra do Sol Consultoria Contábil e
CNPJ: 08.169.780/0001-00
CRC/BA: 005989/O-4

PREFEITURA MUNICIPAL DE ALMADINA

DEMONSTRATIVO SIMPLIFICADO DO RELATÓRIO RESUMIDO DA EXECUÇÃO ORÇAMENTÁRIA

ORÇAMENTO FISCAL DE DA SEGURIDADE SOCIAL

JANEIRO A JUNHO 2021/ BIMESTRE MAIO-JUNHO

RREO - Anexo 14 (LRF, Art. 48)

Em Reais.

BALANÇO ORÇAMENTÁRIO		Até o Bimestre		
RECEITAS				
Previsão Inicial				22.440.000,00
Previsão Atualizada				22.440.000,00
Receitas Realizadas				9.811.126,30
Déficit Orçamentário				0,00
Saldos de Exercícios Anteriores (Utilizados para Créditos Adicionais)				0,00
DESPESAS				
Dotação Inicial				22.440.000,00
Créditos Adicionais				0,00
Dotação Atualizada				22.440.000,00
Despesas Empenhadas				20.451.428,00
Despesas Liquidadas				9.469.826,19
Despesas Pagas				3.292.198,97
Superávit Orçamentário				341.300,11
DESPESAS POR FUNÇÃO/SUBFUNÇÃO		Até o Bimestre		
Despesas Empenhadas		20.451.428,00		
Despesas Liquidadas		9.469.826,19		
RECEITA CORRENTE LÍQUIDA - RCL		Até o Bimestre		
Receita Corrente Líquida		32.732.390,37		
RECEITAS E DESPESAS DO REGIME PRÓPRIO DE PREVIDÊNCIA DOS SERVIDORES		Até o Bimestre		
Regime Próprio de Previdência dos Servidores - PLANO PREVIDENCIÁRIO				
Receitas Previdenciárias Realizadas		0,00		
Despesas Previdenciárias Liquidadas		0,00		
Resultado Previdenciário		0,00		
Regime Próprio de Previdência dos Servidores - PLANO FINANCEIRO				
Receitas Previdenciárias Realizadas		0,00		
Despesas Previdenciárias Liquidadas		0,00		
Resultado Previdenciário		0,00		
RESULTADOS PRIMÁRIO E NOMINAL		Meta Fixada no AMF da LDO (a)	Resultado Apurado até o Bimestre (b)	% em relação à meta (b/a)
Resultado Primário - Acima da Linha		541.206,00	417.602,00	77,16
Resultado Nominal - Acima da Linha		261.364,00	1.653.614,65	632,69
RESTOS A PAGAR A PAGAR POR PODER E MINISTÉRIO PÚBLICO		Inscrição	Cancelamento até o bimestre	Pago até o bimestre
RESTOS A PAGAR PROCESSADOS				Saldo a pagar
Poder Executivo		0,00	0,00	1.162.783,44
Poder Legislativo		0,00	0,00	0,00
Poder Judiciário		0,00	0,00	0,00
Ministério Público		0,00	0,00	0,00
RESTOS A PAGAR NÃO PROCESSADOS				
Poder Executivo		0,00	0,00	70.333,00
Poder Legislativo		0,00	0,00	0,00
Poder Judiciário		0,00	0,00	0,00
Ministério Público		0,00	0,00	0,00
Defensoria Pública		0,00	0,00	0,00
Total		0,00	0,00	1.233.116,44
				-1.233.116,44
DESPESAS COM MANUTENÇÃO E DESENVOLVIMENTO DO ENSINO		Valor apurado até o bimestre	% Mínimo a aplicar no exercício	% Aplicado até o bimestre
Mínimo Anual de <18% / 25%> das Receitas de Impostos na Manutenção e Desenvolvimento do Ensino		7.424.458,81	<18% / 25%>	43,15
Mínimo Anual de 60% do FUNDEB na Remuneração do Magistério com Ensino Fundamental e Médio		-	60%	-
Mínimo Anual de 60% do FUNDEB na Remuneração do Magistério com Educação de Jovens e Adultos		2.254.670,34	60%	141,13
Complementação da União ao FUNDEB			R\$ 4.500.000,00	
RECEITAS DE OPERAÇÕES DE CRÉDITO E DESPESAS DE CAPITAL		Valor Apurado Até o Bimestre	Saldo a Realizar	
Receitas de Operações de Crédito		0,00	0,00	
Despesa de Capital Líquida		1.647.310,77	493.450,78	

PREFEITURA MUNICIPAL DE ALMADINA

DEMONSTRATIVO SIMPLIFICADO DO RELATÓRIO RESUMIDO DA EXECUÇÃO ORÇAMENTÁRIA

ORÇAMENTO FISCAL DE DA SEGURIDADE SOCIAL

JANEIRO A JUNHO 2021/ BIMESTRE MAIO-JUNHO

RREO - Anexo 14 (LRF, Art. 48)

Em Reais.

PROJEÇÃO ATUARIAL DOS REGIMES DE PREVIDÊNCIA	Exercício	10º Exercício	20º Exercício	35º Exercício
Plano Previdenciário	-	-	-	-
Receitas Previdenciárias	-	-	-	-
Despesas Previdenciárias	-	-	-	-
Resultado Previdenciário	-	-	-	-
Plano Financeiro	-	-	-	-
Receitas Previdenciárias	-	-	-	-
Despesas Previdenciárias	-	-	-	-
Resultado	-	-	-	-
RECEITA DA ALIENAÇÃO DE ATIVOS E APLICAÇÃO DOS RECURSOS	Valor Apurado Até o Bimestre	Saldo a Realizar		
Receita de Capital Resultante da Alienação de Ativos				
Aplicação dos Recursos da Alienação de Ativos				
DESPESAS COM AÇÕES E SERVIÇOS PÚBLICOS DE SAÚDE	Valor Apurado até o bimestre	Limites Constitucionais Anuais		
		% Mínimo a aplicar no exercício	% Aplicado até o bimestre	
Despesas Próprias com Ações e Serviços Públicos de Saúde	7.164.113,65	15%	39,47	
DESPESAS DE CARATER CONTINUADO DERIVADAS DE PPP CONTRATADAS	VALOR APURADO NO EXERCÍCIO CORRENTE			
Total das Despesas/RCL (%)				

FONTE: Sistema ST Consultoria Eireli, Unidade Responsável: PREFEITURA MUNICIPAL DE ALMADINA.
Emissão: 27/07/2021, às 10:31:09.

NOTA:


Milton Silva Cerqueira
Prefeito Municipal
CPF: 020.784.735-53


Crenilto Lau Borges
Sec. Mun. de Finanças
Decreto No. 003/2021



Terra do Sol Consultoria Contábil e
CNPJ: 08.169.780/0001-00
CRC/BA: 005989/O-4


PREFEITURA MUNICIPAL DE ALMADINA
Relatório Resumido da Execução Orçamentária
DEMONSTRATIVO DE SENTENÇAS JUDICIAIS
Orçamento Fiscal e da Seguridade Social
3º Bimestre de 2021


Artigos 19, § 4º e 30º, § 7º da L.C. 101/00 (Portaria TCM/BA Nº 460)

R\$ Milhares

Beneficiário	Determinação		Nº NE de Origem	Pagamento		
	Data	Valor		Data	Valor	Nº do PP
	30/12/1899	0,00		30/12/1899	0,00	
TOTAL	-	0,00	-	-	0,00	-


Milton Silva Cerqueira
Prefeito Municipal
CPF: 020.784.735-53


Genildo Lau Borges
Sec. Mun. de Finanças
Decreto No. 003/2021


Terra do Sol Consultoria Contábil e
CNPJ: 08.169.780/0001-00
CRC/BA: 005989/O-4