



Diário Oficial do **MUNICÍPIO**

Prefeitura Municipal de Almadina

1

Sexta-feira • 27 de Agosto de 2021 • Ano • Nº 2858

Esta edição encontra-se no site oficial deste ente.

Prefeitura Municipal de Almadina publica:

- Apresentação Audiência Pública - 1º Quadrimestre 2021.

Imprensa Oficial



Gestão transparente.
Os atos do gestor são publicados
no Diário Oficial próprio do município.

autonomia
Modernidade
Transparência

Atos Administrativos



PREFEITURA MUNICIPAL DE ALMADINA

Avaliação do Cumprimento da Metas Fiscais

**Art. 9º, § 4º c/c Art. 63 da LRF
1º Quadrimestre de 2021**

AVALIAÇÃO DO CUMPRIMENTO DAS METAS FISCAIS

○ Art. 9º, § 4º da Lei de Responsabilidade Fiscal

“Até o final dos meses de fevereiro, maio e setembro, o Poder Executivo demonstrará e avaliará o cumprimento das metas fiscais de cada quadrimestre, em audiência pública na Comissão referida no § 1º do Art. 166 da Constituição ou equivalente nas Casas Legislativas Estaduais e Municipais.”

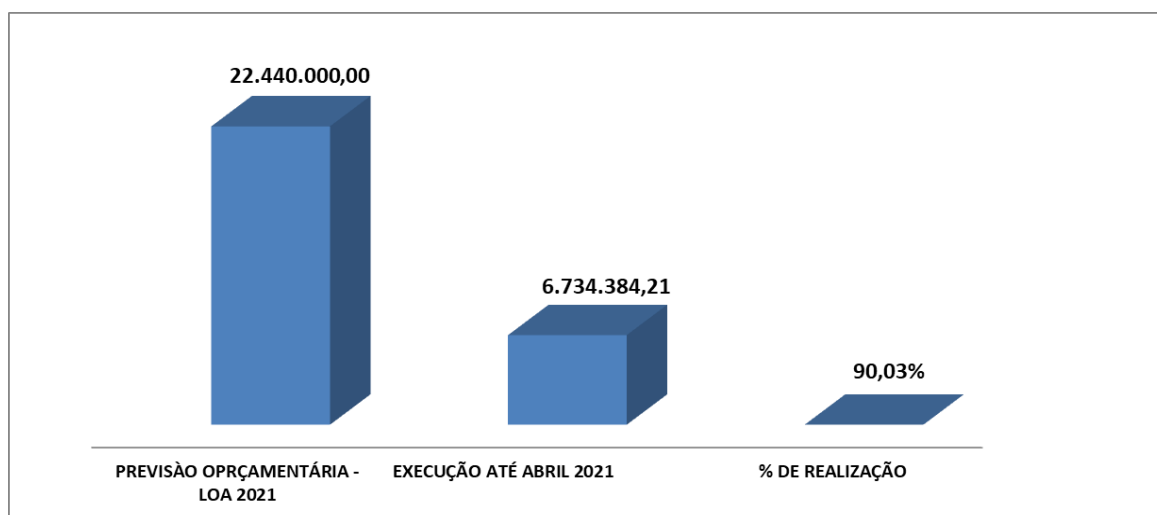
AVALIAÇÃO DA RECEITA

RECEITAS	PREVISÃO ORÇAMENTÁRIA - LOA 2021 (A)	PREVISÃO PROGRAMAÇÃO FINANCEIRA ATÉ ABRIL 2021 (B)	EXECUÇÃO ATÉ ABRIL 2021 (C)	DIFERENÇA (C-B)	% DE REALIZAÇÃO (C/B)
Receitas Correntes	23.607.311,86	7.869.103,95	7.677.853,13	- 191.250,82	97,57%
Receitas de Capital	1.243.099,28	414.366,43	-	- 414.366,43	0,00%
Dedução para o FUNDEB	- 2.410.411,14	- 803.470,38	- 943.468,92	- 139.998,54	117,42%
Total	22.440.000,00	7.480.000,00	6.734.384,21	- 745.615,79	90,03%

AVALIAÇÃO DA ARRECADAÇÃO

RECEITAS	Previsão da Programação Financeira até Abril 2021	Média Mensal da Previsão Até Abril de 2021	Receita Realizada Até Abril de 2021	Média Mensal da Receita Realizada do Período Avaliado	Diferença da Previsão X Arrecadação	Diferença da Média da Previsão X Arrecadação
	(A)	(A/4) (B)	(C)	(C/4) (D)	(C-A)	(D-B)
Receitas Correntes	7.869.103,95	1.967.275,99	7.677.853,13	1.919.463,28	- 191.250,82	- 47.812,71
Receitas de Capital	414.366,43	103.591,61	-	-	- 414.366,43	- 103.591,61
Dedução para Formação do FUNDEB	- 803.470,38	- 200.867,60	- 943.468,92	- 235.867,23	- 139.998,54	- 34.999,64
TOTAL	7.480.000,00	1.870.000,00	6.734.384,21	1.683.596,05	- 745.615,79	- 186.403,95

GRÁFICO DA RECEITA



AVALIAÇÃO DA EXECUÇÃO DA DESPESA

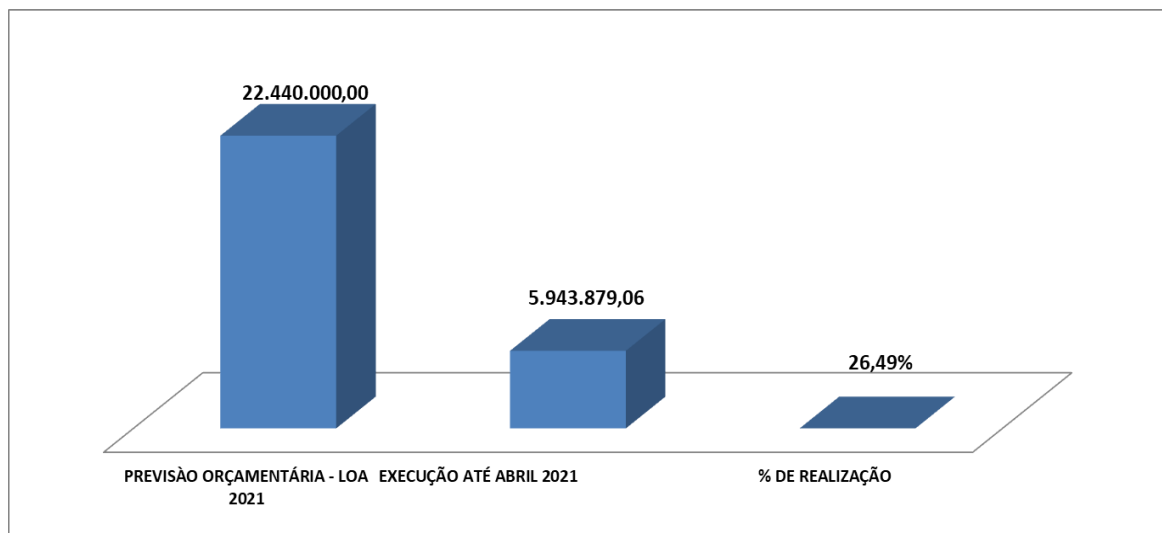
DESPESA LIQUIDADADA	PREVISÃO ORÇAMENTÁRIA - LOA 2021 (A)	MÉDIA PARA O PERÍODO DA PREVISÃO (A/12) (B)	EXECUÇÃO ATÉ ABRIL 2021 (C)	MÉDIA MENSAL DA EXECUÇÃO (C/4) (D)	DIFERENÇA PREVISÃO X EXECUÇÃO (A-C)	DIFERENÇA DAS MÉDIAS (B-D)	% DE REALIZAÇÃO (C/A)
Despesas Correntes	19.585.108,88	1.632.092,41	5.389.302,80	1.347.325,70	14.195.806,08	284.766,71	27,52%
Despesas de Capital	2.783.491,12	231.957,59	554.576,26	138.644,07	2.228.914,86	93.313,53	19,92%
Reserva de Contingência	71.400,00	23.800,00	-	-	71.400,00	23.800,00	0,00%
TOTAL	22.440.000,00	1.887.850,00	5.943.879,06	1.485.969,77	16.496.120,94	401.880,24	26,49%

AVALIAÇÃO DA EXECUÇÃO DA DESPESA

DESPESA	DOTAÇÃO FIXADA ATUALIZADA LOA-2021 (A)	PREVISÃO DA DOTAÇÃO FIXADA ATE ABRIL DE 2021 (A/12*4) (B)	EXECUÇÃO EMPENHADO ATÉ ABRIL/2021 (C)	EXECUÇÃO LIQUIDADO ATÉ ABRIL/2021 (D)	EXECUÇÃO PAGO ATÉ ABRIL/2021 (E)	DIFERENÇA EMPENHADA ANUAL (A-C)	DIFERENÇA LIQUIDADO ANUAL (A-D)	DIFERENÇA PAGO ANUAL (A-E)
Despesas Correntes	19.585.108,88	6.528.369,63	16.076.987,71	5.389.302,80	4.420.794,44	3.508.121,17	14.195.806,08	15.164.314,44
Despesas de Capital	2.783.491,12	927.830,37	1.290.618,47	554.576,26	554.576,26	1.492.872,65	2.228.914,86	2.228.914,86
Reserva de Contingência	71.400,00	23.800,00	-	-	-	71.400,00	71.400,00	71.400,00
TOTAL	22.440.000,00	7.480.000,00	17.367.606,18	5.943.879,06	4.975.370,70	5.072.393,82	16.496.120,94	17.464.629,30

DESPESA	DOTAÇÃO FIXADA ATUALIZADA LOA-2021 (A)	PREVISÃO DA DOTAÇÃO FIXADA ATE ABRIL DE 2021 (B)	EXECUÇÃO EMPENHADO ATÉ ABRIL/2021 (C)	EXECUÇÃO LIQUIDADO ATÉ ABRIL/2021 (D)	EXECUÇÃO PAGO ATÉ ABRIL/2021 (E)	DIFERENÇA EMPENHADA DO PERÍODO (B-C)	DIFERENÇA LIQUIDADO DO PERÍODO (B-D)	DIFERENÇA PAGO DO PERÍODO (B-E)
Despesas Correntes	19.585.108,88	6.528.369,63	16.076.987,71	5.389.302,80	4.420.794,44	- 9.548.618,08	1.139.066,83	2.107.575,19
Despesas de Capital	2.783.491,12	927.830,37	1.290.618,47	554.576,26	554.576,26	- 362.788,10	373.254,11	373.254,11
Reserva de Contingência	71.400,00	23.800,00	-	-	-	23.800,00	23.800,00	23.800,00
TOTAL	22.440.000,00	7.480.000,00	17.367.606,18	5.943.879,06	4.975.370,70	- 9.887.606,18	1.536.120,94	2.504.629,30

GRÁFICO DA DESPESA



AVALIAÇÃO DA DESPESA POR NATUREZA

DESPESA	DESPESAS LIQUIDADADA	%	DESPESAS PAGA	%
Pessoal e Encargos Sociais	3.631.898,71	61,10%	2.725.568,68	54,78%
Juros e Encargo da Dívida	-	0,00%	-	0,00%
Outras Despesas Correntes	1.757.404,09	29,57%	1.695.225,76	34,07%
Investimentos	131.616,83	2,21%	131.616,83	2,65%
Inversões Financeiras	-	0,00%	-	0,00%
Amortização de Dívida	422.959,43	7,12%	422.959,43	8,50%
Reserva de Contingência	-	0,00%	-	0,00%
TOTAL	5.943.879,06	100,00%	4.975.370,70	100,00%

AVALIAÇÃO DA EXECUÇÃO ORÇAMENTÁRIA

	RECEITAS REALIZADAS	DESPESAS EMPENHADAS	DESPESAS LIQUIDADAS	DESPESAS PAGAS
Correntes	7.677.853,13	16.076.987,71	5.389.302,80	4.420.794,44
Capital	-	1.290.618,47	554.576,26	554.576,26
Dedução para Formação do FUNDEB	- 943.468,92	-	-	-
TOTAL	6.734.384,21	17.367.606,18	5.943.879,06	4.975.370,70

	DESPESAS EMPENHADAS	DESPESAS LIQUIDADAS	DESPESA PAGAS
Despesa Orçamentária do Período	17.367.606,18	5.943.879,06	4.975.370,70
SUPERÁVIT/DÉFICIT	-10.633.221,97	790.505,15	1.759.013,51

RESULTADO NOMINAL

RESULTADO NOMINAL	SALDO EM	SALDO EM
	31/12/2020	30/04/2021
DÍVIDA CONSOLIDADA (I)	8.972.345,80	8.322.120,80
DEDUÇÕES (II)	-	1.549.885,29
Disponibilidade de Caixa Bruta	2.696.263,91	3.630.792,37
Demais Haveres Financeiros	-	-
(-) Restos a Pagar Processados (Exceto Precatórios)	3.314.023,52	2.080.907,08
DÍVIDA FISCAL LÍQUIDA (III) = (I-II)	8.972.345,80	6.772.235,51

AVALIAÇÃO DA META FISCAL	
Meta do Resultado Nominal Para o Exercício 2021	261.364,00
Resultado apurado até o 1º Quadrimestre de 2021	2.200.110,29

RESULTADO PRIMÁRIO

	PROJETADO / ATUALIZADO 2021	REALIZADO ATÉ O 1º QUADRIMESTRE 2021
Receitas Primárias	22.267.123,01	6.730.849,55
Despesas Primárias	21.759.881,24	4.824.718,26
Restos a Pagar Processado e Não Processado Pago	-	1.233.116,44
RESULTADO PRIMÁRIO	507.241,77	673.014,85
AVALIAÇÃO DA META FISCAL		
Meta do Resultado Primário Para o Exercício 2021		541.206,00

AVALIAÇÃO DO CUMPRIMENTO DAS METAS FISCAIS
ART. 9º, §4º C/C ART. 63 DA LRF

Para atender mandamento constitucional, a seguir são tratados os demonstrativos relacionados às diversas atividades que o Município é obrigado a executar para atendimento considerando a relevância para a sociedade: como saúde, educação e pessoal.

AVALIAÇÃO DO CUMPRIMENTO DAS METAS FISCAIS

RECEITAS PRÓPRIAS E DE TRANSFERÊNCIAS	1º QUADRIMESTRE 2021
Receita de Impostos	206.523,18
Cota-Parte do FPM	3.974.880,75
Cota-Parte do ITR	526,43
Cota-Parte do LC 87/96	-
Cota-Parte do ICMS	723.607,35
Participação no IPVA	18.331,48
Participação no IPI EXPORTAÇÃO	6.206,76
Receita da Dívida Ativa de Impostos	5.322,49
Multas e Juros de Impostos	623,31
TOTAL	4.936.021,75

AVALIAÇÃO DO CUMPRIMENTO DAS METAS FISCAIS

○ **Art. 212 da Constituição Federal**

“... e os Municípios 25% (vinte e cinco por cento), no mínimo, da receita resultante de impostos, compreendida as provenientes de transferências, na manutenção e desenvolvimento do ensino”.

○ **Lei nº 14.113 de 25 de Dezembro de 2020)**

*Art. 26. Excluídos os recursos de que trata o inciso III do **caput** do art. 5º desta Lei, proporção não inferior a 70% (setenta por cento) dos recursos anuais totais dos Fundos referidos no art. 1º desta Lei será destinada ao pagamento, em cada rede de ensino, da remuneração dos profissionais da educação básica em efetivo exercício.*

ÍNDICES DA EDUCAÇÃO

RECEITAS PROPRIAS E DE TRANSFERÊNCIAS	TOTAL	4.936.021,75
RECEITA DO FUNDEB	1º QUADRIMESTRE 2021	
Receita do FUNDEB (inclusive complementação)		1.732.199,48
Receita de Rendimento do FUNDEB		204,75
TOTAL RECEITA - FUNDEB		1.732.404,23
Dedução para Formação do FUNDEB	-	943.468,92
DESPESAS	1º QUADRIMESTRE 2021	
FUNDEB 70%		905.927,81
FUNDEB 30%		352.530,31
Despesas Custeadas com Outros Recursos de Impostos		56.915,44
TOTAL DESPESAS (FUNDEB + MDE)		1.315.373,56
MEMORIA DE CALCULO PARA A APLICAÇÃO	1º QUADRIMESTRE 2021	
Minimo de (25%) das Receitas Proprias e de Transferências		1.234.223,17
Ganho nas Transferências do FUNDEB		788.730,56
Valor Minimo a Aplicar em Educação com Rec. Proprios		2.022.953,73
Minimo de (70%) para aplicação do FUNDEB		1.212.682,96
APLICAÇÃO EM EDUCAÇÃO FUNDAMENTAL (25%)	16,26%	
DEFICIT/ SUPERAVIT APURADO		-707.580,17
INDICES DE APLICAÇÃO DO FUNDEB 70%	52,29%	
DEFICIT/ SUPERAVIT APURADO		-306.755,15

AVALIAÇÃO DO CUMPRIMENTO DAS METAS FISCAIS

- **Emenda Constitucional nº 29/2000**

Art. 77, inciso III – no caso dos Municípios, 15% (quinze por cento), do produto da arrecadação dos impostos.

ÍNDICE DA SAÚDE

RECEITAS PRÓPRIAS E DE TRANSFERÊNCIAS	R\$	4.936.021,75
DESPESAS	1º QUADRIMESTRE 2021	
Aplicação em Saúde com Recursos Próprios		719.612,86
MEMÓRIA DE CÁLCULO PARA A APLICAÇÃO	1º QUADRIMESTRE 2021	
(15%) das Receitas Próprias e de Transferências		740.403,26
Rendimento de Aplicação Financeira		59,49
Mínimo de (15%) das Receitas Próprias e de Transferências		740.462,75
APLICAÇÃO EM SAÚDE COM RECURSOS PRÓPRIOS	1º QUADRIMESTRE 2021	
(%) de Aplicação em Saúde com Recursos Próprios		14,58%
DEFICIT/ SUPERAVIT APURADO		-20.849,89

AVALIAÇÃO DO CUMPRIMENTO DAS METAS FISCAIS

RCL - Receita Corrente Líquida

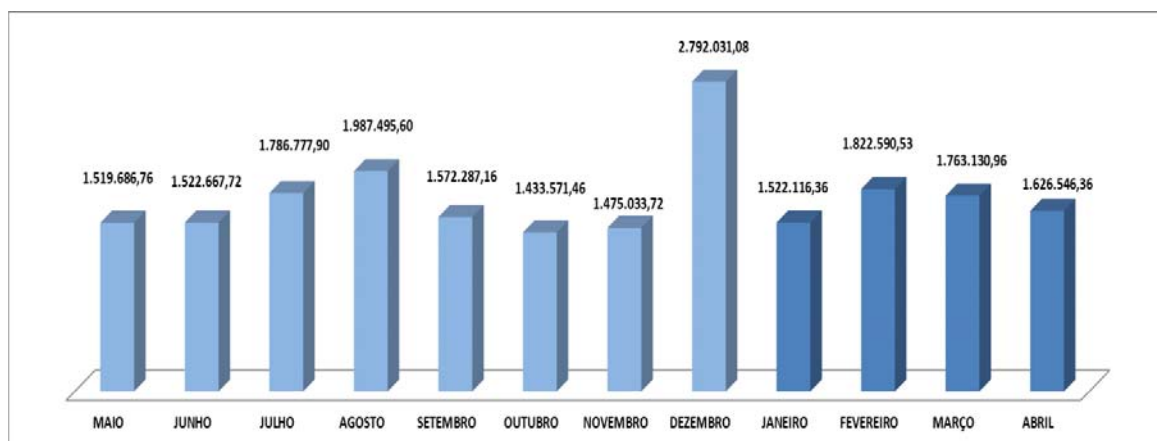
○ **Lei de Responsabilidade Fiscal – LC
101/2000 art. 2º, IV e § 3º**

“é o somatório das receitas tributárias, de contribuições, patrimoniais, industriais, agropecuárias, de serviços, transferências correntes e outras receitas também correntes, deduzidas as parcelas entregues aos Municípios por determinação constitucional. É apurada somando-se as receitas arrecadadas no mês em referencia aos onze anteriores.

QUADRO DA RECEITA CORRENTE LÍQUIDA

MAIO	JUNHO	JULHO	AGOSTO
1.519.686,76	1.522.667,72	1.786.777,90	1.987.495,60
SETEMBRO	OUTUBRO	NOVEMBRO	DEZEMBRO
1.572.287,16	1.433.571,46	1.475.033,72	2.792.031,08
JANEIRO	FEVEREIRO	MARÇO	ABRIL
1.522.116,36	1.822.590,53	1.763.130,96	1.626.546,36
TOTAL		ULT. 12 MESES	
20.823.935,61			

GRÁFICO DA RECEITA CORRENTE LÍQUIDA



DESPESA DE PESSOAL

DESPESA COM PESSOAL	1º QUADRIMESTRE DE 2021	MÊS DE ABRIL 2021 E OS 11 ANTERIORES
	DESPESAS LIQUIDADAS	
DESPESA BRUTA COM PESSOAL (I)	3.899.806,97	12.319.593,42
Pessoal Ativo (04-11-13-16)	3.622.323,82	12.042.110,27
Pessoal Inativo e Pensionistas (01-03)	-	-
OUTRAS DESPESAS PESSOAL (II) (34,35 e 36)	276.840,37	276.840,37
DEDUÇÕES (art. 19, § 1º da LRF)	642,78	642,78
(-) Indenizações por Dem. e Inc. à Dem. Voluntária (94)	-	-
(-) Decorrentes de Decisão Judicial (91)	-	-
(-) Despesas de Exercícios Anteriores (92)	642,78	642,78
(-) Recursos Federais relativos ao Programas do FMS e FMA	-	-
(-) Inativos com Recursos Vinculados	-	-
TOTAL DA DESPESA LIQUIDA COM PESSOAL (I - II)	3.899.164,19	12.318.950,64
RECEITA CORRENTE LIQUIDA - RCL (III)	6.734.384,21	20.823.935,61
PESSOAL X RCL	57,90%	59,16%

DÍVIDA

	Até o 1º Quadrimestre/2021
Receita Corrente Líquida	20.823.935,61
120% da Receita Corrente Líquida	24.988.722,73
Dívida Consolidada	8.322.120,80
Representação (%) da RCL	39,96%

ACOMPANHAMENTO DO ORÇAMENTO – 01 DE 02

FONTE	EXECUÇÃO DA RECEITA					EXECUÇÃO DA DESPESA		
	PREVISTA	ARRECADADA	PREVISÃO 2020	DIFERENÇA	TENDÊNCIA DO EXERCÍCIO	EMPENHADA	LIQUIDADADA	PAGA
			CONF. EXECUÇÃO	PREVISTA X ARRECADADA				
	(A)	(B)	(B/4*12)	(A-B)	(C-A)	(D)	(E)	
0 Recursos Ordinários	9.008.848,78	3.015.331,48	9.045.994,44	5.993.517,30	37.145,66	6.652.880,29	2.421.428,76	2.172.606,51
1 Educação - 25%	1.138.472,84	290.541,20	871.623,60	847.931,64	- 266.849,24	571.080,87	63.553,64	56.915,44
2 Saúde - 15%	1.852.781,52	740.462,72	2.221.388,16	1.112.318,80	368.606,64	1.836.064,88	867.483,39	719.612,86
4 Salário Educação	232.324,91	42.963,54	128.890,62	189.361,37	- 103.434,29	117.558,87	15.216,26	14.923,83
9 Recurso Vinculado LC 173/2020	1.000,00	8,23	24,69	991,77	- 975,31	0,00	0,00	0,00
10 FCBA	14.219,37	0,52	1,56	14.218,85	- 14.217,81	0,00	0,00	0,00
14 SUS	2.568.428,50	738.690,65	2.216.071,95	1.829.737,85	- 352.356,55	2.067.873,18	515.048,50	364.781,08
15 FNDE	427.098,46	35.981,52	107.944,56	391.116,94	- 319.153,90	9.773,40	9.773,40	9.773,40
16 CIDE	34.942,59	1.791,85	5.375,55	33.150,74	- 29.567,04	6.669,65	17,89	17,89

ACOMPANHAMENTO DO ORÇAMENTO – 02 DE 02

FONTE	EXECUÇÃO DA RECEITA					EXECUÇÃO DA DESPESA		
	PREVISTA	ARRECADADA	PREVISÃO 2020	DIFERENÇA	TENDÊNCIA DO EXERCÍCIO	EMPENHADA	LIQUIDADADA	PAGA
			CONF. EXECUÇÃO	PREVISTA X ARRECADADA				
	(A)	(B)	(B/4*12)	(A-B)	(C-A)	(C)	(D)	(E)
18 FUNDEB - 60%	3.783.988,98	1.285.688,64	3.857.065,92	2.498.300,34	73.076,94	3.590.200,00	1.178.236,34	905.927,81
19 FUNDEB - 40%	1.314.780,38	446.715,59	1.340.146,77	868.064,79	25.366,39	1.424.000,00	473.356,40	352.530,31
22 Convênios - Educação	103.326,83	0,00	-	103.326,83	- 103.326,83	0,00	0,00	0,00
23 Convênios - Saúde	92.413,85	0	-	92.413,85	- 92.413,85	0,00	0,00	0,00
24 Convênios - Outros	1.180.702,94	1286,12	3.858,36	1.179.416,82	- 1.176.844,58	761.802,88	301.291,24	301.291,24
28 FEAS	39.485,26	3.807,69	11.423,07	35.677,57	- 28.062,19	0,00	0,00	0,00
29 FNAS	464.799,20	68.319,48	204.958,44	396.479,72	- 259.840,76	277.662,16	50.744,21	40.244,21
30 FIES	563,50	0,00	-	563,50	- 563,50	0,00	0,00	0,00
42 Royalties	168.088,15	62.783,14	188.349,42	105.305,01	20.261,27	52.040,00	47.729,03	36.746,12
44 Cessão Onerosa	1.000,00	11,84	35,52	988,16	- 964,48	0,00	0,00	0,00
92 Alienação de Bens	12.733,94	-	-	12.733,94	- 12.733,94	0,00	0,00	0,00
TOTAL	22.440.000,00	6.734.384,21	20.203.152,63	15.705.615,79	- 2.236.847,37	17.367.606,18	5.943.879,06	4.975.370,70

968.508,36
Valor a pagar Processado
11.423.727,12
Valor a pagar Não Processado

REPASSE DO DUODÉCIMO

MÊS	VALOR DIVULGADO PELO TCM	REPASSADO	A RECEBER
JANEIRO	70.312,15	73.514,98	(3.202,83)
FEVEREIRO	70.312,15	73.514,98	(6.405,66)
MARÇO	70.312,15	70.312,15	(6.405,66)
ABRIL	70.312,15	70.312,15	(6.405,65)
	843.745,82	287.654,26	556.091,56



ASSESSORIA TÉCNICA:



73 3241 1774



fernandes.consultoria@outlook.com



Instagram

[fernandesconsultoriacontabilof](#)