



Diário Oficial do **MUNICÍPIO**

Prefeitura Municipal de Almadina

1

Sexta-feira • 10 de Setembro de 2021 • Ano • Nº 2878

Esta edição encontra-se no site oficial deste ente.

Prefeitura Municipal de Almadina publica:

- **Prestação de Contas ao Conselho Municipal do FUNDEB 1º Quadrimestre de 2021.**

TRANSPARÊNCIA
AUTONOMIA OFICIALIDADE

Imprensa Oficial. Tá aqui, tá legal.

Lei exige que todo gestor publique seus atos no seu veículo oficial para que a gestão seja mais transparente. A Imprensa Oficial cumpre esse papel.

Imprensa Oficial
a publicidade legal
levada a sério

Atos Administrativos



PREFEITURA MUNICIPAL DE ALMADINA SECRETARIA MUNICIPAL DE EDUCAÇÃO

PRESTAÇÃO DE CONTAS AO
CONSELHO MUNICIPAL DO FUNDEB
1º QUADRIMESTRE DE 2021

ANEXO FINANCEIRO

ATIVO		PASSIVO	
RECEITAS ORÇAMENTÁRIAS	1.732.404,23	DESPESAS ORÇAMENTÁRIAS	1.258.458,12
DA UNIÃO	571.457,46	FUNDEB 70%	905.927,81
DO ESTADO	671.388,09	FUNDEB 30%	352.530,31
COMPLEMENTAÇÃO DA UNIÃO	489.353,93	PESSOAL	352.530,31
PATRIMONIAIS	204,75	CORRENTES	-
		CAPITAL	-
		RESTOS A PAGAR	394.804,07
RECEITAS EXTRAORÇAMENTÁRIAS	427.530,05	DESPESAS EXTRAORÇAMENTÁRIAS	239.923,85
ANTECIPAÇÕES	-	ANTECIPAÇÕES	410,16
CONSIGNAÇÕES	427.530,05	CONSIGNAÇÕES	239.513,69
SALDO ANTERIOR	116.485,30	SALDO FINAL	383.233,54
CONTAS CORRENTES	3.785,80	CONTAS CORRENTES	2.717,55
CONTAS APLICAÇÕES	112.699,50	CONTAS APLICAÇÕES	380.515,99
TOTAL	2.276.419,58	TOTAL	2.276.419,58

JOSÉ SILVA LACERDA
SECRETÁRIO(A) DE EDUCAÇÃO

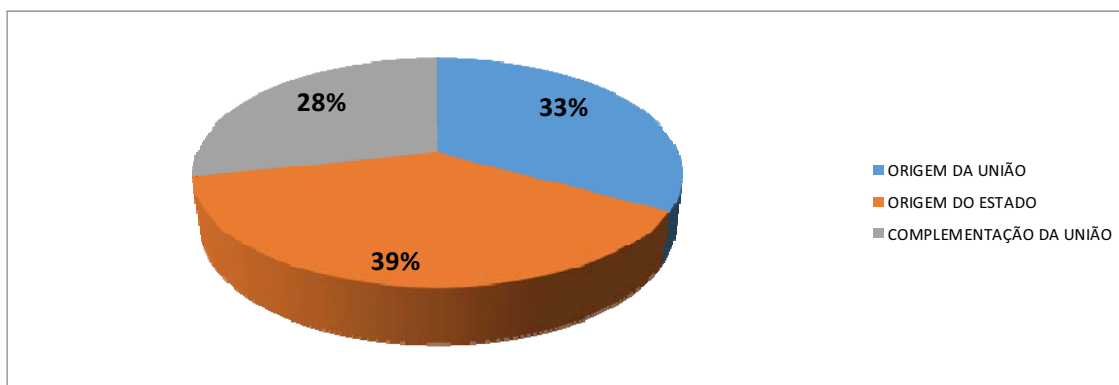


EDSON MATHIAS DE OLIVEIRA FERNANDES
CONTADOR(A)

RECEITA

DESCRIÇÃO	JANEIRO	FEVEREIRO	MARÇO	ABRIL	1º QUADRIMESTRE	ACUMULADO
RECEITAS CONSTITUCIONAIS	473.948,51	474.909,19	408.404,78	374.937,00	1.732.199,48	1.732.199,48
ORIGEM DA UNIÃO	145.535,81	188.768,14	127.073,14	110.080,37	571.457,46	571.457,46
FPM Fundo de Participação dos Municípios	145.412,00	188.707,20	127.019,55	110.032,46	571.171,21	571.171,21
ITR Imposto Territorial Rural	123,81	60,94	53,59	47,91	286,25	286,25
ORIGEM DO ESTADO	141.275,65	182.116,58	210.888,66	137.107,20	671.388,09	671.388,09
ICMS Imposto sobre Circulação de Mercadorias e Serviços	132.603,58	168.657,48	201.276,41	129.421,33	631.958,80	631.958,80
IPVA Imposto sobre a Propriedade de Veículo Automotor	6.118,80	10.853,23	6.687,87	5.495,41	29.155,31	29.155,31
IPI Imposto sobre Produtos Industrializados	1.834,68	1.500,78	1.782,06	1.481,02	6.598,54	6.598,54
ITCMD	718,59	1.105,09	1.142,32	709,44	3.675,44	3.675,44
COMPLEMENTAÇÃO DA UNIÃO	187.137,05	104.024,47	70.442,98	127.749,43	489.353,93	489.353,93
Complementação da União	135.248,00	-	-	-	135.248,00	135.248,00
Complementação da União - PISO	15.027,56	-	-	-	15.027,56	15.027,56
Complementação VAAF	36.861,49	140.885,96	70.442,98	73.952,70	322.143,13	322.143,13
Ajuste FUNDEB	-	36.861,49	-	53.796,73	16.935,24	16.935,24

GRÁFICO DA RECEITA



JOSÉ SILVA LACERDA
SECRETÁRIO(A) DE EDUCAÇÃO




EDSON MATHIAS DE OLIVEIRA FERNANDES
CONTADOR(A)

APLICAÇÃO FINANCEIRA

DESCRIÇÃO	SLD ANTERIOR	APLIACAÇÃO	RESGATE	RENDIMENTO	SLD FINAL
CONTAS DE APLICAÇÃO FINANCEIRA	112.699,50	1.367.614,49	1.100.002,75	204,75	380.515,99
JANEIRO	112.699,50	399.752,91	221.190,24	7,07	291.269,24
17.126-3 BB FUNDEB	111.342,34	399.752,91	221.190,24	6,95	289.911,96
9.950-3 BB FUNDEB	1.357,16	-	-	0,12	1.357,28
FEVEREIRO	291.269,24	373.568,42	337.225,56	28,01	327.640,11
17.126-3 BB FUNDEB	289.911,96	373.568,42	337.225,56	27,89	326.282,71
9.950-3 BB FUNDEB	1.357,28	-	-	0,12	1.357,40
MARÇO	327.640,11	241.101,76	524.581,10	82,51	44.243,28
17.126-3 BB FUNDEB	326.282,71	241.101,76	524.581,10	81,99	42.885,36
9.950-3 BB FUNDEB	1.357,40	-	-	0,52	1.357,92
ABRIL	44.243,28	353.191,40	17.005,85	87,16	380.515,99
17.126-3 BB FUNDEB	42.885,36	353.191,40	17.005,85	86,24	379.157,15
9.950-3 BB FUNDEB	1.357,92	-	-	0,92	1.358,84

1º QUADRIMESTRE	112.699,50	1.367.614,49	1.100.002,75	204,75	380.515,99
ACUMULADO	112.699,50	1.367.614,49	1.100.002,75	204,75	380.515,99

JOSÉ SILVA LACERDA
SECRETÁRIO(A) DE EDUCAÇÃO



EDSON MATHIAS DE OLIVEIRA FERNANDES
CONTADOR(A)

RECEITA EXTRA

DESCRIÇÃO	JANEIRO	FEVEREIRO	MARÇO	ABRIL	1º QUADRIMESTRE	ACUMULADO
RECEITA EXTRAORÇAMENTÁRIAS	99.643,97	123.874,65	199.310,48	4.700,95	427.530,05	427.530,05
ANTECIPAÇÕES	-	-	-	-	-	-
SALÁRIO FAMÍLIA - FUNDEB	-	-	-	-	-	-
SALÁRIO MATERNIDADE - FUNDEB	-	-	-	-	-	-
CONSIGNADOS	99.643,97	123.874,65	199.310,48	4.700,95	427.530,05	427.530,05
ODONTO SYSTEM - FUNDEB	350,00	350,00	700,00	-	1.400,00	1.400,00
APLB - FUNDEB	1.986,08	2.074,49	4.008,31	22,00	8.090,88	8.090,88
CONS. SICOOB - FUNDEB	16.167,90	17.745,74	32.062,79	877,70	66.854,13	66.854,13
CONS. BANCO DO BRASIL - FUNDEB	-	-	114,01	699,93	813,94	813,94
CONS. BRADESCO - FUNDEB	21.143,63	21.328,85	42.115,05	-	84.587,53	84.587,53
PENSÃO ALIMENTÍCIA - FUNDEB	691,18	691,18	1.382,36	-	2.764,72	2.764,72
IRRF - FUNDEB	20.099,15	37.473,68	41.328,92	1.433,97	100.335,72	100.335,72
INSS - FUNDEB	39.206,03	44.210,71	77.599,04	1.667,35	162.683,13	162.683,13



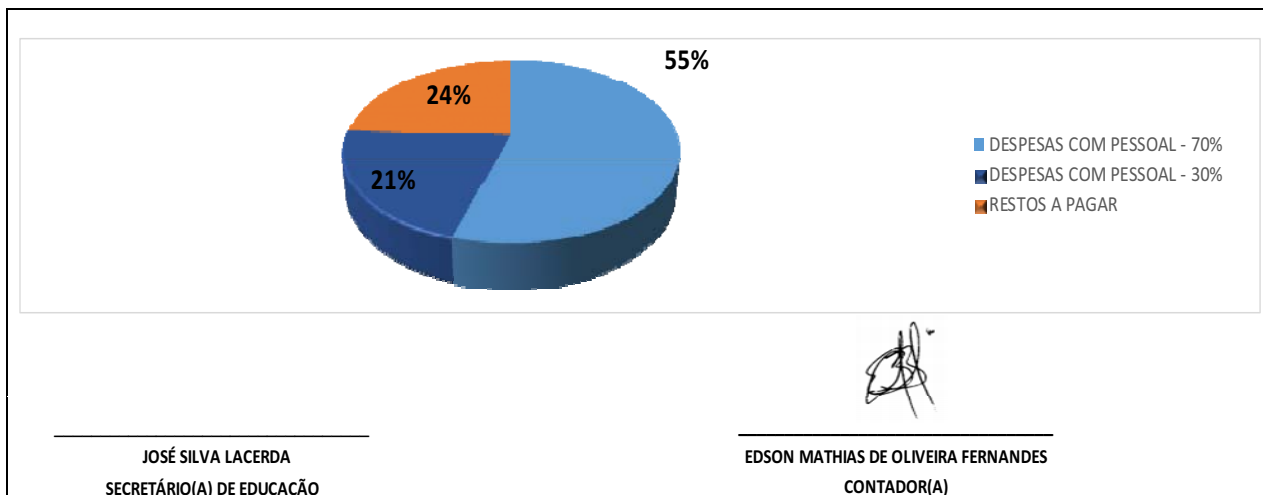
JOSÉ SILVA LACERDA
SECRETÁRIO(A) DE EDUCAÇÃO

EDSON MATHIAS DE OLIVEIRA FERNANDES
CONTADOR(A)

DESPESA

DESCRIÇÃO	JANEIRO	FEVEREIRO	MARÇO	ABRIL	1º QUADRIMESTRE	ACUMULADO
DESPESAS ORÇAMENTÁRIAS	3.021,67	458.431,93	777.976,07	19.028,45	1.258.458,12	1.258.458,12
FUNDEB 70%	-	360.278,83	541.677,00	3.971,98	905.927,81	905.927,81
DESPESAS COM PESSOAL - 70%		360.278,83	541.677,00	3.971,98	905.927,81	905.927,81
Vencimentos e Encargos	-	360.278,83	541.677,00	3.971,98	905.927,81	905.927,81
Outras Despesas com Pessoal	-	-	-	-	-	-
FUNDEB 30%	3.021,67	98.153,10	236.299,07	15.056,47	352.530,31	352.530,31
DESPESAS COM PESSOAL - 30%	3.021,67	98.153,10	236.299,07	15.056,47	352.530,31	352.530,31
Vencimentos e Encargos	3.021,67	98.153,10	236.299,07	15.056,47	352.530,31	352.530,31
Outras Despesas com Pessoal	-	-	-	-	-	-
DESCRIÇÃO	JANEIRO	FEVEREIRO	MARÇO	ABRIL	1º QUADRIMESTRE	ACUMULADO
DESPESAS DE EXERCÍCIOS ANTERIORES	391.316,96	3.487,11	-	-	394.804,07	394.804,07
RESTOS A PAGAR	391.316,96	3.487,11	-	-	394.804,07	394.804,07
Restos a Pagar Processados	391.316,96	3.487,11	-	-	394.804,07	394.804,07
Restos a Pagar Não Processados	-	-	-	-	-	-
TOTAL GERAL DA DESPESAS	394.338,63	461.919,04	777.976,07	19.028,45	1.653.262,19	1.653.262,19


GRÁFICO DA DESPESA



DESPEZA EXTRA

DESCRIÇÃO	JANEIRO	FEVEREIRO	MARÇO	ABRIL	1º QUADRIMESTRE	ACUMULADO
DESPESAS EXTRAORÇAMENTÁRIAS	691,18	91.606,66	113.218,53	34.407,48	239.923,85	239.923,85
ANTECIPAÇÕES	-	102,54	307,62	-	410,16	410,16
SALÁRIO FAMÍLIA - FUNDEB	-	102,54	307,62	-	410,16	410,16
SALÁRIO MATERNIDADE - FUNDEB	-	-	-	-	-	-
CONSIGNADOS	691,18	91.504,12	112.910,91	34.407,48	239.513,69	239.513,69
ODONTO SYSTEM - FUNDEB	-	-	-	-	-	-
APLB - FUNDEB	-	1.996,56	3.970,79	59,52	6.026,87	6.026,87
CONS. SICOOB - FUNDEB	-	16.393,32	31.560,70	1.379,79	49.333,81	49.333,81
CONS. BANCO DO BRASIL - FUNDEB	-	-	-	813,94	813,94	813,94
CONS. BRADESCO - FUNDEB	-	40.439,26	41.905,88	209,17	82.554,31	82.554,31
PENSÃO ALIMENTÍCIA - FUNDEB	691,18	691,18	1.382,36	-	2.764,72	2.764,72
IRRF - FUNDEB	-	-	-	-	-	-
INSS - FUNDEB	-	31.983,80	34.091,18	31.945,06	98.020,04	98.020,04
SINDGUARDAS - FUNDEB	-	-	-	-	-	-

JOSÉ SILVA LACERDA
SECRETÁRIO(A) DE EDUCAÇÃO



EDSON MATHIAS DE OLIVEIRA FERNANDES
CONTADOR(A)

ÍNDICE CONSTITUCIONAL

Prefeitura Municipal de ALMADINA - Bahia					
DEMONSTRATIVO ELABORADO NOS MOLDES DO TCM-BA					
	JANEIRO	FEVEREIRO	MARÇO	ABRIL	TOTAL
RECEITAS PRÓPRIAS E DE TRANSFERÊNCIAS					
Receita de Impostos	53.317,76	15.972,97	125.712,93	11.519,52	206.523,18
Cota-Parte do FPM	967.645,47	1.268.337,87	850.140,22	888.757,19	3.974.880,75
Cota-Parte do ITR	6,23	33,20	457,18	29,82	526,43
Cota-Parte do LC 87/96	-	-	-	-	-
Cota-Parte do ICMS	150.509,07	191.425,52	220.096,94	161.575,82	723.607,35
Participação no IPVA	3.073,48	5.077,45	4.393,23	5.787,32	18.331,48
Participação no IPI EXPORTAÇÃO	1.649,19	1.349,05	1.601,89	1.606,63	6.206,76
Receita da Dívida Ativa de Impostos	3.522,22	-	-	1.800,27	5.322,49
Multas e Juros de Impostos	-	259,81	363,50	-	623,31
TOTAL	1.179.723,42	1.482.455,87	1.202.765,89	1.071.076,57	4.936.021,75
RECEITA DO FUNDEB					
Receita do FUNDEB (inclusive complementação)	473.948,51	474.909,19	408.404,78	374.937,00	1.732.199,48
Dedução para Formação do FUNDEB	(224.246,79)	(292.974,75)	(215.017,41)	(211.229,97)	- 943.468,92
RECEITA PATRIMONIAL					
Rendimento de Aplicação Financeira FUNDEB	7,07	28,01	82,51	87,16	204,75
Rendimento de Aplicação Financeira MDE Rec. própr	0,63	0,21	1,47	2,37	4,68
DESPESAS					
Despesas Informadas no SIGA	3.021,67	458.431,93	777.976,07	19.028,45	1.258.458,12
FUNDEB 70%	-	360.278,83	541.677,00	3.971,98	905.927,81
FUNDEB 30%	3.021,67	98.153,10	236.299,07	15.056,47	352.530,31
MEMORIA DE CALCULO PARA A APLICAÇÃO					
Ganho nas Transferências do FUNDEB	249.701,72	181.934,44	193.387,37	163.707,03	788.730,56
Mínimo de (70%) para aplicação do FUNDEB	331.768,91	332.456,04	285.941,10	262.516,91	1.212.682,96
ÍNDICES DE APLICAÇÃO DO FUNDEB 70%					
(%) de Aplicação do FUNDEB 70%	0,00%	75,86%	132,61%	1,06%	52,29%
DEFICIT/ SUPERAVIT APURADO	(331.768,91)	27.822,79	255.735,90	(258.544,93)	(306.755,15)



PREFEITURA MUNICIPAL DE ALMADINA
SECRETARIA MUNICIPAL DE EDUCAÇÃO

Obrigado a Todos!



Assessoria Técnica:



 73 3241 1774

 fernandes.consultoria@outlook.com

 [fernandesconsultoriacontabilof](https://www.instagram.com/fernandesconsultoriacontabilof)