



Diário Oficial do **MUNICÍPIO**

Prefeitura Municipal de Almadina

1

Sexta-feira • 29 de Outubro de 2021 • Ano • Nº 2959

Esta edição encontra-se no site oficial deste ente.

Prefeitura Municipal de Almadina publica:

- **Prestação de Contas - Conselho Municipal de Saúde 1º e 2º Quadrimestre de 2021.**

TRANSPARÊNCIA
AUTONOMIA OFICIALIDADE

Imprensa Oficial. Tá aqui, tá legal.

Lei exige que todo gestor publique seus atos no seu veículo oficial para que a gestão seja mais transparente. A Imprensa Oficial cumpre esse papel.

Imprensa Oficial
a publicidade legal
levada a sério

Atos Administrativos



PREFEITURA MUNICIPAL DE ALMADINA FUNDO MUNICIPAL DE SAÚDE

PRESTAÇÃO DE CONTAS
CONSELHO MUNICIPAL DE SAÚDE
1º E 2º QUADRIMESTRE DE 2021

ANEXO FINANCEIRO

ATIVO		PASSIVO	
RECEITAS ORÇAMENTÁRIAS	3.820.076,65	DESPESAS ORÇAMENTÁRIAS	3.089.746,80
RECURSOS PRÓPRIOS	2.032.837,82	PESSOAL	2.107.334,81
ORIGEM UNIÃO	1.167.348,15	CORRENTE	980.861,99
ORIGEM ESTADO	236.763,75	MATERIAL DE CONSUMO	508.998,76
ORIGEM MUNICÍPIO	628.725,92	SERVIÇOS DE TERCEIROS	419.425,42
RECURSOS VINCULADOS	1.779.085,49	OUTROS	52.437,81
RECURSOS DE CONVÊNIOS	-	CAPITAL	1.550,00
RECEITAS PATRIMONIAIS	8.153,34	RESTOS A PAGAR	347.698,14
RECEITAS EXTRAORÇAMENTÁRIAS	427.908,71	DESPESAS EXTRAORÇAMENTÁRIAS	350.404,03
ANTECIPAÇÕES	-	ANTECIPAÇÕES	3.725,62
CONSIGNAÇÕES	427.908,71	CONSIGNAÇÕES	346.678,41
SALDO ANTERIOR	960.149,14	SALDO FINAL	1.420.285,53
CONTAS CORRENTES	111.924,67	CONTAS CORRENTES	56.547,06
CONTAS APLICAÇÕES	848.224,47	CONTAS APLICAÇÕES	1.363.738,47
TOTAL	5.208.134,50	TOTAL	5.208.134,50

NEUZA MARIA DA SILVA FONSECA
SECRETÁRIO(A) DE SAÚDE



EDSON MATHIAS DE OLIVEIRA FERNANDES
CONTADOR(A)

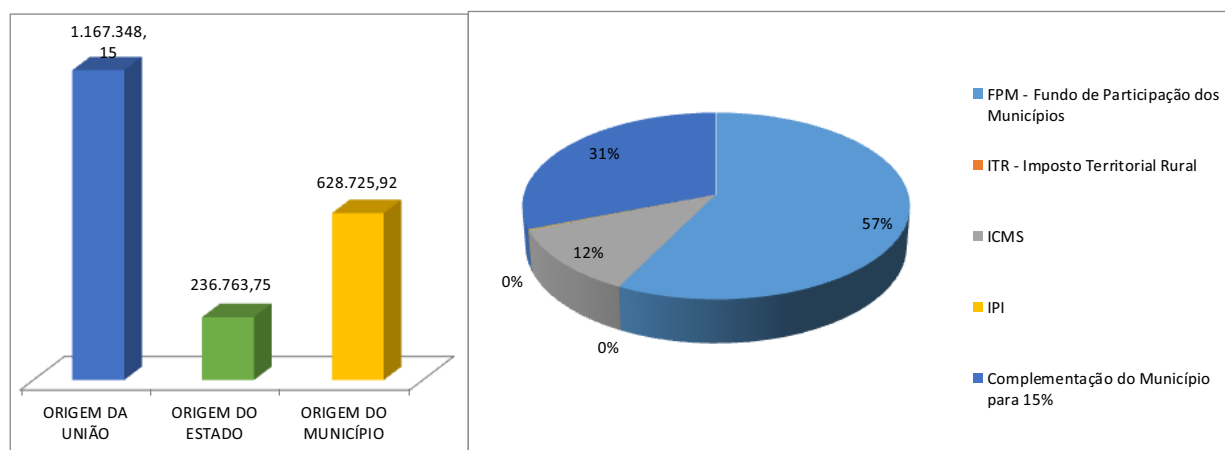
RECURSOS PRÓPRIOS 1/2

DESCRIÇÃO	JANEIRO	FEVEREIRO	MARÇO	ABRIL	1º QUADRIMESTRE	ACUMULADO
	15% SAÚDE	15% SAÚDE	15% SAÚDE	15% SAÚDE	15% SAÚDE	15% SAÚDE
RECEITAS CONSTITUCIONAIS	279.033,28	219.222,37	265.904,44	181.855,59	946.015,68	946.015,68
<u>ORIGEM DA UNIÃO</u>	<u>145.147,73</u>	<u>190.255,63</u>	<u>127.589,56</u>	<u>133.318,02</u>	<u>596.310,94</u>	<u>596.310,94</u>
FPM - Fundo de Participação dos Municípios	145.146,80	190.250,65	127.521,00	133.313,55	596.232,00	596.232,00
ITR - Imposto Territorial Rural	0,93	4,98	68,56	4,47	78,94	78,94
<u>ORIGEM DO ESTADO</u>	<u>22.885,55</u>	<u>28.966,74</u>	<u>33.314,88</u>	<u>24.537,57</u>	<u>109.704,74</u>	<u>109.704,74</u>
ICMS	22.576,34	28.713,81	33.014,53	24.236,35	108.541,03	108.541,03
IPI	309,21	252,93	300,35	301,22	1.163,71	1.163,71
<u>ORIGEM DO MUNICÍPIO</u>	<u>111.000,00</u>	<u>-</u>	<u>105.000,00</u>	<u>24.000,00</u>	<u>240.000,00</u>	<u>240.000,00</u>
Complementação do Município para 15%	111.000,00	-	105.000,00	24.000,00	240.000,00	240.000,00

RECURSOS PRÓPRIOS 2/2

DESCRIÇÃO	MAIO	JUNHO	JULHO	AGOSTO	2º QUADRIMESTRE	ACUMULADO
	15% SAÚDE	15% SAÚDE	15% SAÚDE	15% SAÚDE	15% SAÚDE	15% SAÚDE
RECEITAS CONSTITUCIONAIS	221.799,53	227.784,67	310.249,41	326.988,53	1.086.822,14	2.032.837,82
<u>ORIGEM DA UNIÃO</u>	<u>160.227,66</u>	<u>138.583,86</u>	<u>120.838,88</u>	<u>151.386,81</u>	<u>571.037,21</u>	<u>1.167.348,15</u>
FPM - Fundo de Participação dos Municípios	160.224,53	138.569,35	120.836,37	151.382,22	571.012,47	1.167.244,47
ITR - Imposto Territorial Rural	3,13	14,51	2,51	4,59	24,74	103,68
<u>ORIGEM DO ESTADO</u>	<u>29.571,87</u>	<u>31.200,81</u>	<u>29.410,53</u>	<u>36.875,80</u>	<u>127.059,01</u>	<u>236.763,75</u>
ICMS	29.280,72	30.933,74	29.102,06	36.616,40	125.932,92	234.473,95
IPI	291,15	267,07	308,47	259,40	1.126,09	2.289,80
<u>ORIGEM DO MUNICÍPIO</u>	<u>32.000,00</u>	<u>58.000,00</u>	<u>160.000,00</u>	<u>138.725,92</u>	<u>388.725,92</u>	<u>628.725,92</u>
Complementação do Município para 15%	32.000,00	58.000,00	160.000,00	138.725,92	388.725,92	628.725,92

GRÁFICOS RECURSOS PRÓPRIOS



NEUZA MARIA DA SILVA FONSECA
SECRETÁRIO(A) DE SAÚDE

EDSON MATHIAS DE OLIVEIRA FERNANDES
CONTADOR(A)

RECURSOS VINCULADOS 1/2

DESCRIÇÃO	JANEIRO	FEVEREIRO	MARÇO	ABRIL	1º QUADRIMESTRE	ACUMULADO
RECEITAS DE REPASSE FUNDO A FUNDO - SUS	61.856,03	95.001,09	297.171,59	283.486,59	737.515,30	737.515,30
BLOCO DE ASSISTÊNCIA FARMACEUTICA	-	-	-	3.310,50	3.310,50	3.310,50
Organização dos Serv. de Assistência Farmaceutica no SUS	-	-	-	-	-	-
Promoção Assist. Farmaceutica e Ins. Estrat. At. Básica Saúde	-	-	-	3.310,50	3.310,50	3.310,50
BLOCO DE ATENÇÃO BÁSICA	54.176,19	84.111,17	279.781,67	273.786,17	691.855,20	691.855,20
PACS - Programa de Agentes Comunitários de Saúde	21.000,00	23.250,00	23.250,00	23.250,00	90.750,00	90.750,00
Programa de Informatização das APS	5.100,00	5.100,00	5.100,00	5.100,00	20.400,00	20.400,00
Incentivo para Ações Estratégicas	14.859,00	14.859,00	11.179,50	14.859,00	55.756,50	55.756,50
Incentivo Financeiro da APS - Desempenho	13.217,19	-	19.350,00	9.675,00	42.242,19	42.242,19
Incentivo Financeiro da APS - Captação Ponderada	-	40.902,17	40.902,17	40.902,17	122.706,51	122.706,51
Coronavírus (COVID-19) - SAPS	-	-	180.000,00	180.000,00	360.000,00	360.000,00
BLOCO DE VIGILANCIA EM SAÚDE	7.679,84	6.389,92	8.389,92	6.389,92	28.849,60	28.849,60
Assistência Financeira Complementar - ACE	4.200,00	4.650,00	4.650,00	4.650,00	18.150,00	18.150,00
Incentivo Financeiro para Exec. de Ações de Vigilância Sanitária	-	-	2.000,00	-	2.000,00	2.000,00
Incentivo Financeiro para Vigilância em Saúde - Desp. Diversas	3.479,84	1.739,92	1.739,92	1.739,92	8.699,60	8.699,60
OUTROS	-	4.500,00	9.000,00	-	13.500,00	13.500,00
Outras Transferências do SUS - Estadual	-	4.500,00	9.000,00	-	13.500,00	13.500,00

DESCRIÇÃO	JANEIRO	FEVEREIRO	MARÇO	ABRIL	1º QUADRIMESTRE	ACUMULADO
RECEITAS DE CONVÊNIOS	-	-	-	-	-	-

NEUZA MARIA DA SILVA FONSECA
SECRETÁRIO(A) DE SAÚDE


EDSON MATHIAS DE OLIVEIRA FERNANDES
CONTADOR(A)

RECURSOS VINCULADOS 2/2

DESCRIÇÃO	MAIO	JUNHO	JULHO	AGOSTO	2º QUADRIMESTRE	ACUMULADO
RECEITAS DE REPASSE FUNDO A FUNDO - SUS	177.342,47	112.287,82	123.963,82	627.976,08	1.041.570,19	1.779.085,49
BLOCO DE ASSISTÊNCIA FARMACEUTICA	9.310,50	3.310,50	9.310,50	3.310,50	25.242,00	28.552,50
Organização dos Serv. de Assistência Farmaceutica no SUS	6.000,00	-	6.000,00	-	12.000,00	12.000,00
Promoção Assist. Farmaceutica e Ins. Estrat. At. Básica Saúde	3.310,50	3.310,50	3.310,50	3.310,50	13.242,00	16.552,50
BLOCO DE ATENÇÃO BÁSICA	149.642,05	97.087,40	103.763,40	597.087,40	947.580,25	1.639.435,45
PACS - Programa de Agentes Comunitários de Saúde	23.250,00	23.250,00	23.250,00	23.250,00	93.000,00	183.750,00
Programa de Informatização das APS	5.100,00	5.100,00	5.100,00	5.100,00	20.400,00	40.800,00
Incentivo para Ações Estratégicas	14.859,00	14.859,00	21.535,00	14.859,00	66.112,00	121.868,50
Incentivo Financeiro da APS - Desempenho	9.675,00	9.675,00	9.675,00	9.675,00	38.700,00	80.942,19
Incentivo Financeiro da APS - Captação Ponderada	40.902,18	44.203,40	44.203,40	44.203,40	173.512,38	296.218,89
Incremento Temporário do Piso de Atenção Básica	-	-	-	500.000,00	500.000,00	500.000,00
Coronavírus (COVID-19) - SAPS	55.855,87	-	-	-	55.855,87	415.855,87
BLOCO DE VIGILANCIA EM SAÚDE	9.389,92	7.389,92	6.389,92	6.389,92	29.559,68	58.409,28
Assistência Financeira Complementar - ACE	4.650,00	4.650,00	4.650,00	4.650,00	18.600,00	36.750,00
Incentivo Financeiro para Exec. de Ações de Vigilância Sanitária	3.000,00	1.000,00	-	-	4.000,00	6.000,00
Incentivo Financeiro para Vigilância em Saúde - Desp. Diversas	1.739,92	1.739,92	1.739,92	1.739,92	6.959,68	15.659,28
OUTROS	9.000,00	4.500,00	4.500,00	21.188,26	39.188,26	52.688,26
Outras Transferências do SUS - Estadual	9.000,00	4.500,00	4.500,00	21.188,26	39.188,26	52.688,26

DESCRIÇÃO	MAIO	JUNHO	JULHO	AGOSTO	2º QUADRIMESTRE	ACUMULADO
RECEITAS DE CONVÊNIOS	-	-	-	-	-	-

NEUZA MARIA DA SILVA FONSECA
SECRETÁRIO(A) DE SAÚDE



EDSON MATHIAS DE OLIVEIRA FERNANDES
CONTADOR(A)

APLICAÇÃO FINANCEIRA 1/2

DESCRIÇÃO	JANEIRO				
	SLD ANTERIOR	APLIACAÇÃO	RESGATE	RENDIMENTO	SLD FINAL
CONTAS DE APLICAÇÃO FINANCEIRA	848.224,47	225.858,17	204.639,04	96,63	869.540,23

DESCRIÇÃO	FEVEREIRO				
	SLD ANTERIOR	APLIACAÇÃO	RESGATE	RENDIMENTO	SLD FINAL
CONTAS DE APLICAÇÃO FINANCEIRA	869.540,23	278.580,08	345.774,01	91,43	802.437,73

DESCRIÇÃO	MARÇO				
	SLD ANTERIOR	APLIACAÇÃO	RESGATE	RENDIMENTO	SLD FINAL
CONTAS DE APLICAÇÃO FINANCEIRA	802.437,73	394.473,81	343.111,72	365,99	854.165,81

DESCRIÇÃO	ABRIL				
	SLD ANTERIOR	APLIACAÇÃO	RESGATE	RENDIMENTO	SLD FINAL
CONTAS DE APLICAÇÃO FINANCEIRA	854.165,81	470.957,33	153.848,78	688,98	1.171.963,34

RESULMO GERAL DA MOVIMENTAÇÃO DAS APLICAÇÕES FINANCEIRAS	1º QUADRIMESTRE				
	SLD ANTERIOR	APLIACAÇÃO	RESGATE	RENDIMENTO	SLD FINAL
TOTAL	848.224,47	1.369.869,39	1.047.373,55	1.243,03	1.171.963,34
RESULMO GERAL DA MOVIMENTAÇÃO DAS APLICAÇÕES FINANCEIRAS	ACUMULADO NO PERÍODO				
	SLD ANTERIOR	APLIACAÇÃO	RESGATE	RENDIMENTO	SLD FINAL
TOTAL	848.224,47	1.369.869,39	1.047.373,55	1.243,03	1.171.963,34

NEUZA MARIA DA SILVA FONSECA
SECRETÁRIO(A) DE SAÚDE



EDSON MATHIAS DE OLIVEIRA FERNANDES
CONTADOR(A)

APLICAÇÃO FINANCEIRA 2/2

DESCRIÇÃO	MAIO				
	SLD ANTERIOR	APLIACAÇÃO	RESGATE	RENDIMENTO	SLD FINAL
CONTAS DE APLICAÇÃO FINANCEIRA	1.171.963,34	741.534,39	954.208,75	1.357,17	960.646,15

DESCRIÇÃO	JUNHO				
	SLD ANTERIOR	APLIACAÇÃO	RESGATE	RENDIMENTO	SLD FINAL
CONTAS DE APLICAÇÃO FINANCEIRA	960.646,15	1.073.719,76	1.009.593,11	1.671,76	1.026.444,56

DESCRIÇÃO	JULHO				
	SLD ANTERIOR	APLIACAÇÃO	RESGATE	RENDIMENTO	SLD FINAL
CONTAS DE APLICAÇÃO FINANCEIRA	1.026.444,56	268.310,25	298.519,80	1.745,47	997.980,48

DESCRIÇÃO	AGOSTO				
	SLD ANTERIOR	APLIACAÇÃO	RESGATE	RENDIMENTO	SLD FINAL
CONTAS DE APLICAÇÃO FINANCEIRA	997.980,48	733.014,09	369.392,01	2.135,91	1.363.738,47

RESUMO GERAL DA MOVIMENTAÇÃO DAS APLICAÇÕES FINANCEIRAS	2º QUADRIMESTRE				
	SLD ANTERIOR	APLIACAÇÃO	RESGATE	RENDIMENTO	SLD FINAL
TOTAL	1.171.963,34	2.816.578,49	2.631.713,67	6.910,31	1.363.738,47
RESUMO GERAL DA MOVIMENTAÇÃO DAS APLICAÇÕES FINANCEIRAS	ACUMULADO NO PERÍODO				
	SLD ANTERIOR	APLIACAÇÃO	RESGATE	RENDIMENTO	SLD FINAL
TOTAL	848.224,47	4.186.447,88	3.679.087,22	8.153,34	1.363.738,47

NEUZA MARIA DA SILVA FONSECA
SECRETÁRIO(A) DE SAÚDE


EDSON MATHIAS DE OLIVEIRA FERNANDES
CONTADOR(A)

RECEITA EXTRAORÇAMENTÁRIA 1/2

DESCRIÇÃO	JANEIRO	FEVEREIRO	MARÇO	ABRIL	1º QUADRIMESTRE	ACUMULADO
RECEITA EXTRAORÇAMENTÁRIAS	38.046,56	40.763,67	80.949,71	15.102,81	174.862,75	174.862,75
ANTECIPAÇÕES	-	-	-	-	-	-
Salário Família	-	-	-	-	-	-
Salário Maternidade	-	-	-	-	-	-
CONSIGNADOS	38.046,56	40.763,67	80.949,71	15.102,81	174.862,75	174.862,75
INSS - FMS	18.378,27	16.788,02	30.882,64	6.439,70	72.488,63	72.488,63
IRRF - FMS	8.723,81	12.137,89	25.047,80	5.635,56	51.545,06	51.545,06
Pensão Alimentícia - FMS	191,35	191,35	382,70	-	765,40	765,40
Consignado Bco Brasil - FMS	-	-	916,74	-	916,74	916,74
SIND-ACS/ACE - FMS	252,00	456,00	868,00	-	1.576,00	1.576,00
ISS - FMS	-	-	-	62,00	62,00	62,00
Consignado Bco Bradesco - FMS	7.130,39	7.098,62	15.168,01	1.365,76	30.762,78	30.762,78
ODONTO SYSTEM - FMS	25,00	-	-	-	25,00	25,00
SINDGUARDAS - FMS	125,40	110,00	242,00	22,00	499,40	499,40
Consignado Sicoob - FMS	3.220,34	3.981,79	7.441,82	1.577,79	16.221,74	16.221,74



NEUZA MARIA DA SILVA FONSECA
SECRETÁRIO(A) DE SAÚDE

EDSON MATHIAS DE OLIVEIRA FERNANDES
CONTADOR(A)

RECEITA EXTRAORÇAMENTÁRIA 2/2

DESCRIÇÃO	MAIO	JUNHO	JULHO	AGOSTO	2º QUADRIMESTRE	ACUMULADO
RECEITA EXTRAORÇAMENTÁRIAS	106.079,13	14.029,62	45.975,81	86.961,40	253.045,96	427.908,71
ANTECIPAÇÕES	-	-	-	-	-	-
Salário Família	-	-	-	-	-	-
Salário Maternidade	-	-	-	-	-	-
CONSIGNADOS	106.079,13	14.029,62	45.975,81	86.961,40	253.045,96	427.908,71
INSS - FMS	38.963,57	5.402,33	16.793,51	32.333,82	93.493,23	165.981,86
IRRF - FMS	36.098,53	1.314,12	20.172,47	27.473,03	85.058,15	136.603,21
Pensão Alimentícia - FMS	382,70	-	191,35	191,35	765,40	1.530,80
Consignado Bco Brasil - FMS	1.999,80	1.083,06	-	2.259,68	5.342,54	6.259,28
SIND-ACS/ACE - FMS	806,00	372,00	31,00	835,97	2.044,97	3.620,97
ISS - FMS	191,65	204,98	250,15	191,65	838,43	900,43
Consignado Bco Bradesco - FMS	18.605,28	3.336,08	6.577,31	16.055,72	44.574,39	75.337,17
ODONTO SYSTEM - FMS	-	-	-	-	-	25,00
SINDGUARDAS - FMS	364,00	-	182,00	204,00	750,00	1.249,40
Consignado Sicoob - FMS	8.667,60	2.317,05	1.778,02	7.416,18	20.178,85	36.400,59

NEUZA MARIA DA SILVA FONSECA
SECRETÁRIO(A) DE SAÚDE



EDSON MATHIAS DE OLIVEIRA FERNANDES
CONTADOR(A)

DESPESA 1/2

DESCRIÇÃO	JANEIRO	FEVEREIRO	MARÇO	ABRIL	1º QUADRIMESTRE	ACUMULADO
DESPESAS ORÇAMENTÁRIAS	2.861,12	340.395,74	538.082,72	203.054,36	1.084.393,94	1.084.393,94
DESPESAS COM PESSOAL	-	254.441,37	417.826,33	85.134,65	757.402,35	757.402,35
Vencimentos e Encargos	-	226.688,80	387.717,99	54.655,65	669.062,44	669.062,44
Outras Despesas de Pessoal	-	27.752,57	30.108,34	30.479,00	88.339,91	88.339,91
DESPESAS CORRENTES	2.861,12	85.954,37	120.256,39	117.919,71	326.991,59	326.991,59
Material de Consumo	-	44.710,11	59.679,20	58.797,43	163.186,74	163.186,74
Prestação de Serviços	-	34.338,99	52.881,32	52.787,69	140.008,00	140.008,00
Serviços de Consultorias	-	7.200,00	7.200,00	7.200,00	21.600,00	21.600,00
Outros Serviços Pessoa Física	-	1.000,00	3.500,00	2.520,00	7.020,00	7.020,00
Outros Serviços Pessoa Jurídica	-	26.138,99	42.181,32	43.067,69	111.388,00	111.388,00
Outras Despesas Correntes	2.861,12	6.905,27	7.695,87	6.334,59	23.796,85	23.796,85
DESPESAS DE CAPITAL	-	-	-	-	-	-

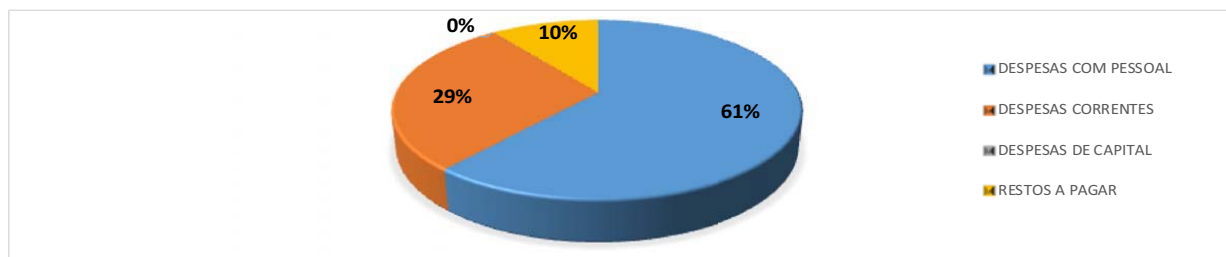
DESCRIÇÃO	JANEIRO	FEVEREIRO	MARÇO	ABRIL	1º QUADRIMESTRE	ACUMULADO
DESPESAS DE EXERCÍCIOS ANTERIORES	344.962,64	-	-	2.735,50	347.698,14	347.698,14
RESTOS A PAGAR	344.962,64	-	-	2.735,50	347.698,14	347.698,14
Restos a Pagar Processados	336.512,64	-	-	2.735,50	339.248,14	339.248,14
Restos a Pagar Não Processados	8.450,00	-	-	-	8.450,00	8.450,00
TOTAL GERAL DA DESPESAS	347.823,76	340.395,74	538.082,72	205.789,86	1.432.092,08	1.432.092,08

DESPESA 2/2

DESCRIÇÃO	MAIO	JUNHO	JULHO	AGOSTO	2º QUADRIMESTRE	ACUMULADO
DESPESAS ORÇAMENTÁRIAS	648.628,22	255.953,87	478.794,40	621.976,37	2.005.352,86	3.089.746,80
<u>DESPESAS COM PESSOAL</u>	<u>528.411,62</u>	<u>87.447,53</u>	<u>295.025,38</u>	<u>439.047,93</u>	<u>1.349.932,46</u>	<u>2.107.334,81</u>
Vencimentos e Encargos	473.995,62	86.962,53	266.672,94	409.139,21	1.236.770,30	1.905.832,74
Outras Despesas de Pessoal	54.416,00	485,00	28.352,44	29.908,72	113.162,16	201.502,07
<u>DESPESAS CORRENTES</u>	<u>118.666,60</u>	<u>168.506,34</u>	<u>183.769,02</u>	<u>182.928,44</u>	<u>653.870,40</u>	<u>980.861,99</u>
Material de Consumo	37.213,78	92.858,06	109.082,04	106.658,14	345.812,02	508.998,76
Prestação de Serviços	74.197,67	66.481,21	73.196,61	65.541,93	279.417,42	419.425,42
Serviços de Consultorias	7.200,00	7.200,00	7.200,00	7.200,00	28.800,00	50.400,00
Outros Serviços Pessoa Física	6.353,00	3.353,00	4.853,00	5.853,00	20.412,00	27.432,00
Outros Serviços Pessoa Jurídica	60.644,67	55.928,21	61.143,61	52.488,93	230.205,42	341.593,42
Outras Despesas Correntes	7.255,15	9.167,07	1.490,37	10.728,37	28.640,96	52.437,81
<u>DESPESAS DE CAPITAL</u>	<u>1.550,00</u>	<u>-</u>	<u>-</u>	<u>-</u>	<u>1.550,00</u>	<u>1.550,00</u>
Aquisição de Equip.e Materiais Perm.	1.550,00	-	-	-	1.550,00	1.550,00

DESCRIÇÃO	MAIO	JUNHO	JULHO	AGOSTO	2º QUADRIMESTRE	ACUMULADO
DESPESAS DE EXERCÍCIOS ANTERIORES	-	-	-	-	-	347.698,14
<u>RESTOS A PAGAR</u>	<u>-</u>	<u>-</u>	<u>-</u>	<u>-</u>	<u>-</u>	<u>347.698,14</u>
Restos a Pagar Processados	-	-	-	-	-	339.248,14
Restos a Pagar Não Processados	-	-	-	-	-	8.450,00
TOTAL GERAL DA DESPESAS	648.628,22	255.953,87	478.794,40	621.976,37	2.005.352,86	3.437.444,94

GRÁFICO DA DESPESA



NEUZA MARIA DA SILVA FONSECA
SECRETÁRIO(A) DE SAÚDE


EDSON MATHIAS DE OLIVEIRA FERNANDES
CONTADOR(A)

DESPESAS EXTRAORÇAMENTÁRIAS 1/2

DESCRIÇÃO	JANEIRO	FEVEREIRO	MARÇO	ABRIL	1º QUADRIMESTRE	ACUMULADO
DESPESAS EXTRAORÇAMENTÁRIAS	-	49.784,79	53.822,57	42.175,52	145.782,88	145.782,88
ANTECIPAÇÕES	-	239,26	615,24	358,89	1.213,39	1.213,39
Salário Família	-	239,26	615,24	358,89	1.213,39	1.213,39
Salário Maternidade	-	-	-	-	-	-
CONSIGNADOS	-	49.545,53	53.207,33	41.816,63	144.569,49	144.569,49
INSS - FMS	-	31.983,80	31.891,73	31.950,06	95.825,59	95.825,59
IRRF - FMS	-	-	24,00	119,63	143,63	143,63
Pensão Alimentícia - FMS	-	191,35	191,35	191,35	574,05	574,05
Consignado Bco Brasil - FMS	-	-	-	916,74	916,74	916,74
SIND-ACS/ACE - FMS	-	434,00	744,00	485,00	1.663,00	1.663,00
ISS - FMS	-	-	-	62,00	62,00	62,00
Consignado Bco Bradesco - FMS	-	13.120,35	13.047,93	7.347,54	33.515,82	33.515,82
ODONTO SYSTEM - FMS	-	-	-	-	-	-
SINDGUARDAS - FMS	-	88,00	154,00	22,00	264,00	264,00
Consignado Sicoob - FMS	-	3.728,03	7.154,32	722,31	11.604,66	11.604,66

NEUZA MARIA DA SILVA FONSECA
SECRETÁRIO(A) DE SAÚDE

EDSON MATHIAS DE OLIVEIRA FERNANDES
CONTADOR(A)

DESPESAS EXTRAORÇAMENTÁRIAS 2/2

DESCRIÇÃO	MAIO	JUNHO	JULHO	AGOSTO	2º QUADRIMESTRE	ACUMULADO
DESPESAS EXTRAORÇAMENTÁRIAS	69.685,37	36.851,74	41.649,23	56.434,81	204.621,15	350.404,03
ANTECIPAÇÕES	974,13	102,54	563,97	871,59	2.512,23	3.725,62
Salário Família	974,13	102,54	563,97	871,59	2.512,23	3.725,62
Salário Maternidade	-	-	-	-	-	-
CONSIGNADOS	68.711,24	36.749,20	41.085,26	55.563,22	202.108,92	346.678,41
INSS - FMS	37.838,35	30.103,01	30.826,00	31.118,00	129.885,36	225.710,95
IRRF - FMS	45,51	282,14	372,14	281,46	981,25	1.124,88
Pensão Alimentícia - FMS	382,70	-	191,35	191,35	765,40	1.339,45
Consignado Bco Brasil - FMS	1.999,80	1.083,06	-	2.259,68	5.342,54	6.259,28
SIND-ACS/ACE - FMS	806,00	372,00	31,00	310,00	1.519,00	3.182,00
ISS - FMS	24,00	191,65	191,65	107,18	514,48	576,48
Consignado Bco Bradesco - FMS	18.605,28	3.336,08	6.577,31	14.167,51	42.686,18	76.202,00
ODONTO SYSTEM - FMS	-	-	-	-	-	-
SINDGUARDAS - FMS	342,00	-	182,00	182,00	706,00	970,00
Consignado Sicoob - FMS	8.667,60	1.381,26	2.713,81	6.946,04	19.708,71	31.313,37

NEUZA MARIA DA SILVA FONSECA
SECRETÁRIO(A) DE SAÚDE

EDSON MATHIAS DE OLIVEIRA FERNANDES
CONTADOR(A)

ÍNDICE CONSTITUCIONAL 1/2

Prefeitura Municipal de ALMADINA - Bahia					
DEMONSTRATIVO DE APLICAÇÃO EM AÇÕES E SERVIÇOS DE SAÚDE COM RECURSOS PRÓPRIOS					
DEMONSTRATIVO ELABORADO NOS MOLDES DO TCM-BA					
RECEITAS PRÓPRIAS E DE TRANSFERÊNCIAS	JANEIRO	FEVEREIRO	MARÇO	ABRIL	TOTAL
Receita de Impostos	53.317,76	15.972,97	125.712,93	11.519,52	206.523,18
Cota-Parte do FPM	967.645,47	1.268.337,87	850.140,22	888.757,19	3.974.880,75
Cota-Parte do ITR	6,23	33,20	457,18	29,82	526,43
Cota-Parte do LC 87/96	-	-	-	-	-
Cota-Parte do ICMS	150.509,07	191.425,52	220.096,94	161.575,82	723.607,35
Participação no IPVA	3.073,48	5.077,45	4.393,23	5.787,32	18.331,48
Participação no IPI EXPORTAÇÃO	1.649,19	1.349,05	1.601,89	1.606,63	6.206,76
Receita da Dívida Ativa de Impostos	3.522,22	-	-	1.800,27	5.322,49
Multas e Juros de Impostos	-	259,81	363,50	-	623,31
TOTAL	1.179.723,42	1.482.455,87	1.202.765,89	1.071.076,57	4.936.021,75
RECEITA PATRIMONIAL	JANEIRO	FEVEREIRO	MARÇO	ABRIL	TOTAL
Rendimento de Aplicação Financeira	7,59	11,16	8,32	32,42	59,49
DESPESAS	JANEIRO	FEVEREIRO	MARÇO	ABRIL	TOTAL
Despesas Informadas no SIGA	2.861,12	210.966,11	363.058,83	142.726,80	719.612,86
Aplicação em Saúde com Recursos Próprios	2.861,12	210.966,11	363.058,83	142.726,80	719.612,86
MEMORIA DE CALCULO PARA A APLICAÇÃO	JANEIRO	FEVEREIRO	MARÇO	ABRIL	TOTAL
Mínimo de (15%) das Receitas Próp. e Transferências	176.966,10	222.379,54	180.423,20	160.693,91	740.462,75
ÍNDICES DE APLIC.SAÚDE COM REC. PRÓPRIOS	JANEIRO	FEVEREIRO	MARÇO	ABRIL	TOTAL
(%) de Aplic. Saúde com Rec. Próprios	0,24%	14,23%	30,18%	13,32%	14,58%
DEFICIT/ SUPERAVIT APURADO	(174.104,98)	(11.413,43)	182.635,63	(17.967,11)	(20.849,89)

ÍNDICE CONSTITUCIONAL 2/2

Prefeitura Municipal de ALMADINA - Bahia					
DEMONSTRATIVO DE APLICAÇÃO EM AÇÕES E SERVIÇOS DE SAÚDE COM RECURSOS PRÓPRIOS					
DEMONSTRATIVO ELABORADO NOS MOLDES DO TCM-BA					
RECEITAS PRÓPRIAS E DE TRANSFERÊNCIAS	MAIO	JUNHO	JULHO	AGOSTO	TOTAL
Receita de Impostos	28.005,63	11.031,68	9.497,86	103.027,75	358.086,10
Cota-Parte do FPM	1.068.163,76	923.795,81	805.575,98	1.009.215,04	7.781.631,34
Cota-Parte do ITR	20,91	96,78	16,81	30,66	691,59
Cota-Parte do LC 87/96	-	-	-	-	-
Cota-Parte do ICMS	195.204,93	206.225,11	194.013,87	244.109,45	1.563.160,71
Participação no IPVA	10.261,58	12.830,39	15.248,82	10.973,55	67.645,82
Participação no IPI EXPORTAÇÃO	1.552,89	1.424,49	1.645,29	1.383,55	12.212,98
Receita da Dívida Ativa de Impostos	1.359,17	1.532,10	1.688,79	3.449,22	13.351,77
Multas e Juros de Impostos	15,08	155,31	47,97	-	841,67
TOTAL	1.304.583,95	1.157.091,67	1.027.735,39	1.372.189,22	9.797.621,98
RECEITA PATRIMONIAL	MAIO	JUNHO	JULHO	AGOSTO	TOTAL
Rendimento de Aplicação Financeira	63,97	53,76	45,01	100,98	323,21
DESPESAS	MAIO	JUNHO	JULHO	AGOSTO	TOTAL
Despesas Informadas no SIGA	312.684,88	158.569,54	319.646,45	225.428,20	1.735.941,93
Aplicação em Saúde com Recursos Próprios	312.684,88	158.569,54	319.646,45	225.428,20	1.735.941,93
MEMORIA DE CALCULO PARA A APLICAÇÃO	MAIO	JUNHO	JULHO	AGOSTO	TOTAL
Mínimo de (15%) das Receitas Próp. e Transferências	195.751,56	173.617,51	154.205,32	205.929,36	1.469.966,51
ÍNDICES DE APLIC.SAÚDE COM REC. PRÓPRIOS	MAIO	JUNHO	JULHO	AGOSTO	TOTAL
(%) de Aplic. Saúde com Rec. Próprios	23,96%	13,70%	31,09%	16,42%	17,71%
DEFICIT/ SUPERAVIT APURADO	116.933,32	(15.047,97)	165.441,13	19.498,84	265.975,42



PREFEITURA MUNICIPAL DE ALMADINA
FUNDO MUNICIPAL DE SAÚDE

Obrigado a Todos!



Assessoria Técnica:



 73 3241 1774

 fernandes.consultoria@outlook.com

 [fernandesconsultoriacontabilof](https://www.instagram.com/fernandesconsultoriacontabilof)