



Diário Oficial do **MUNICÍPIO**

Prefeitura Municipal de Almadina

1

Quinta-feira • 26 de Maio de 2022 • Ano • Nº 3287

Esta edição encontra-se no site oficial deste ente.

Prefeitura Municipal de Almadina publica:

- **Termo de Homologação e Adjudicação Dispensa de Licitação –** Objeto: Contratação de empresa pra aquisição de extintores de incêndio, suportes, placas indicativas, em atendimento as diversas secretarias do município de Almadina.
- **Homologação e Ratificação Termo de Dispensa Nº. 033/2022.**
- **Extrato de Contrato de Licitação Nº 120-2022 - Contratado (a):** Prefire Comércio de Extintores e Controle de Pragas Urbanas Ltda.
- **Slides Apresentação Audiência Pública - 1º Quadrimestre 2022.**



Lei exige que todo gestor publique seus atos no seu veículo oficial para que a gestão seja mais transparente. A Imprensa Oficial cumpre esse papel.

Imprensa Oficial
a publicidade legal
levada a sério

Homologações/Adjudicações



PREFEITURA MUNICIPAL DE ALMADINA

Rua Euzébio Ferreira,26, Centro CEP 45640-000 Almadina – BA

Telefax (73) 3247-1139 E-mail: prefeitura.almadina@hotmail.com

CNPJ: 14147466/0001-29

TERMO DE HOMOLOGAÇÃO E ADJUDICAÇÃO

O Prefeito Municipal, no uso de suas atribuições legais

RESOLVE:

I - HOMOLOGAR a dispensa de licitação relativa a **CONTRATAÇÃO DE EMPRESA PRA AQUISIÇÃO DE EXTINTORES DE INCÊNDIO, SUPORTES, PLACAS INDICATIVAS, EM ATENDIMENTO AS DIVERSAS SECRETARIAS DO MUNICÍPIO DE ALMADINA, no valor de R\$ 25.650,00 (vinte e cinco mil, seiscientos e cinquenta reais)**, a vista dos trabalhos realizados pela Comissão de Licitação nomeada pela Portaria 001/2022 e considerar o respectivo processo licitatório concluído e REGULAR.

II - ACATAR a sugestão da dita Comissão e **ADJUDICAR** o objeto da citada dispensa de licitação em favor da empresa **PREFIRE COMÉRCIO DE EXTINTORES e CONTROLE DE PRAGAS URBANAS LTDA, CNPJ sob nº 10.667.762/0001-08, com o valor de R\$ 25.650,00 (vinte e cinco mil, seiscientos e cinquenta reais)**, podendo ser firmado o respectivo contrato e iniciados os serviços.

Afixe-se cópia deste termo no quadro de avisos do Município para que surtam os efeitos legais de publicidade pertinentes aos atos licitatórios.

Almadina, 23 de Maio de 2022

Milton Silva Cerqueira
Prefeito municipal

Danilo Santos Pereira
Presidente da Comissão

Dispensas de Licitações



PREFEITURA MUNICIPAL DE ALMADINA

Rua Euzébio Ferreira, 26, Centro CEP 45640-000 Almadina – BA

Telefax (73) 3247-1139 E-mail: prefeitura.almadina@hotmail.com

CNPJ: 14147466/0001-29

HOMOLOGAÇÃO E RATIFICAÇÃO

O Prefeito Municipal de ALMADINA Homologa e Ratifica o **Termo de dispensa nº. 033/2022**, que tem como objeto a **CONTRATAÇÃO DE EMPRESA PRA AQUISIÇÃO DE EXTINTORES DE INCÊNDIO, SUPORTES, PLACAS INDICATIVAS, EM ATENDIMENTO AS DIVERSAS SECRETARIAS DO MUNICÍPIO DE ALMADINA, no valor de R\$ 25.650,00 (vinte e cinco mil, seiscentos e cinquenta reais).**

Almadina, 23 de Maio de 2022

Milton Silva Cerqueira
Prefeito Municipal

Extratos de Contratos



PREFEITURA MUNICIPAL DE ALMADINA

Rua Euzébio Ferreira, 26, Centro CEP 45640-000 Almadina – BA

Telefax (73) 3247-1139 E-mail: prefeitura.almadina@hotmail.com

CNPJ: 14147466/0001-29

EXTRATO DE CONTRATO DE LICITAÇÃO Nº 120-2022	
CONTRATANTE:	MUNICÍPIO DE ALMADINA/BA
CONTRATADO (A):	PREFIRE COMÉRCIO DE EXTINTORES e CONTROLE DE PRAGAS URBANAS LTDA
CNPJ Nº:	10.667.762/0001-08
OBJETO:	<u>CONTRATAÇÃO DE EMPRESA PRA AQUISIÇÃO DE EXTINTORES DE INCÊNDIO, SUPORTES, PLACAS INDICATIVAS, EM ATENDIMENTO AS DIVERSAS SECRETARIAS DO MUNICÍPIO DE ALMADINA</u>
VIGÊNCIA:	31/12/2022
VALOR GLOBAL:	R\$ 25.650,00 (vinte e cinco mil, seiscentos e cinquenta reais).
DATA DA ASSINATURA DO CONTRATO:	23 de Maio de 2022
PREFEITO:	MILTON SILVA CERQUEIRA

Atos Administrativos



PREFEITURA MUNICIPAL DE ALMADINA

Avaliação do Cumprimento da Metas Fiscais

**Art. 9º, § 4º c/c Art. 63 da LRF
1º Quadrimestre de 2022**

AVALIAÇÃO DO CUMPRIMENTO DAS METAS FISCAIS

○ Art. 9º, § 4º da Lei de Responsabilidade Fiscal

“Até o final dos meses de fevereiro, maio e setembro, o Poder Executivo demonstrará e avaliará o cumprimento das metas fiscais de cada quadrimestre, em audiência pública na Comissão referida no § 1º do Art. 166 da Constituição ou equivalente nas Casas Legislativas Estaduais e Municipais.”

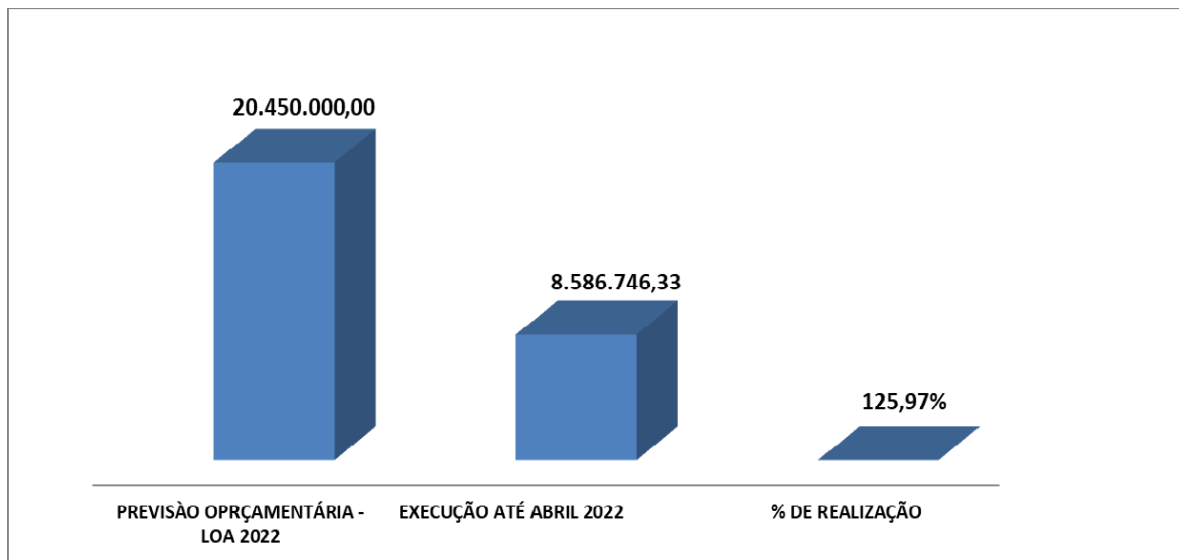
AVALIAÇÃO DA RECEITA

RECEITAS	PREVISÃO OPRÇAMENTÁRIA - LOA 2022	PREVISÃO PROGRAMAÇÃO FINANCEIRA ATÉ ABRIL 2022	EXECUÇÃO ATÉ ABRIL 2022	DIFERENÇA	% DE REALIZAÇÃO
	(A)	(B)	(C)	(C-B)	(C/B)
Receitas Correntes	22.400.700,00	7.466.900,00	9.768.895,79	2.301.995,79	130,83%
Receitas de Capital	600.000,00	200.000,00	- -	200.000,00	0,00%
Dedução para o FUNDEB	- 2.550.700,00	- 850.233,33	- 1.182.149,46	- 331.916,13	139,04%
Total	20.450.000,00	6.816.666,67	8.586.746,33	1.770.079,66	125,97%

AValiação da Arrecadação

RECEITAS	Previsão da Programação Financeira até Abril 2022 (A)	Média Mensal da Previsão Até Abril de 2022 (A/4) (B)	Receita Realizada Até Abril de 2022 (C)	Média Mensal da Receita Realizada do Período Avaliado (C/4) (D)	Diferença da Previsão X Arrecadação (C-A)	Diferença da Média da Previsão X Arrecadação (D-B)
Receitas Correntes	7.466.900,00	1.866.725,00	9.768.895,79	2.442.223,95	2.301.995,79	575.498,95
Receitas de Capital	200.000,00	50.000,00	-	-	200.000,00	50.000,00
Dedução para Formação do FUNDEB	- 850.233,33	- 212.558,33	- 1.182.149,46	- 295.537,37	- 331.916,13	- 82.979,03
TOTAL	6.816.666,67	1.704.166,67	8.586.746,33	2.146.686,58	1.770.079,66	442.519,92

GRÁFICO DA RECEITA



AVALIAÇÃO DA EXECUÇÃO DA DESPESA

DESPESA LIQUIDADADA	PREVISÃO ORÇAMENTÁRIA - LOA 2022 (A)	MÉDIA PARA O PERÍODO DA PREVISÃO (A/12) (B)	EXECUÇÃO ATÉ ABRIL 2022 (C)	MÉDIA MENSAL DA EXECUÇÃO (C/4) (D)	DIFERENÇA PREVISÃO X EXECUÇÃO (A-C)	DIFERENÇA DAS MÉDIAS (B-D)	% DE REALIZAÇÃO (C/A)
Despesas Correntes	18.055.500,00	1.504.625,00	6.948.454,89	1.737.113,72	11.107.045,11	- 232.488,72	38,48%
Despesas de Capital	2.196.000,00	183.000,00	370.709,76	92.677,44	1.825.290,24	90.322,56	16,88%
Reserva de Contingência	198.500,00	66.166,67	-	-	198.500,00	66.166,67	0,00%
TOTAL	20.450.000,00	1.753.791,67	7.319.164,65	1.829.791,16	13.130.835,35	- 75.999,50	35,79%

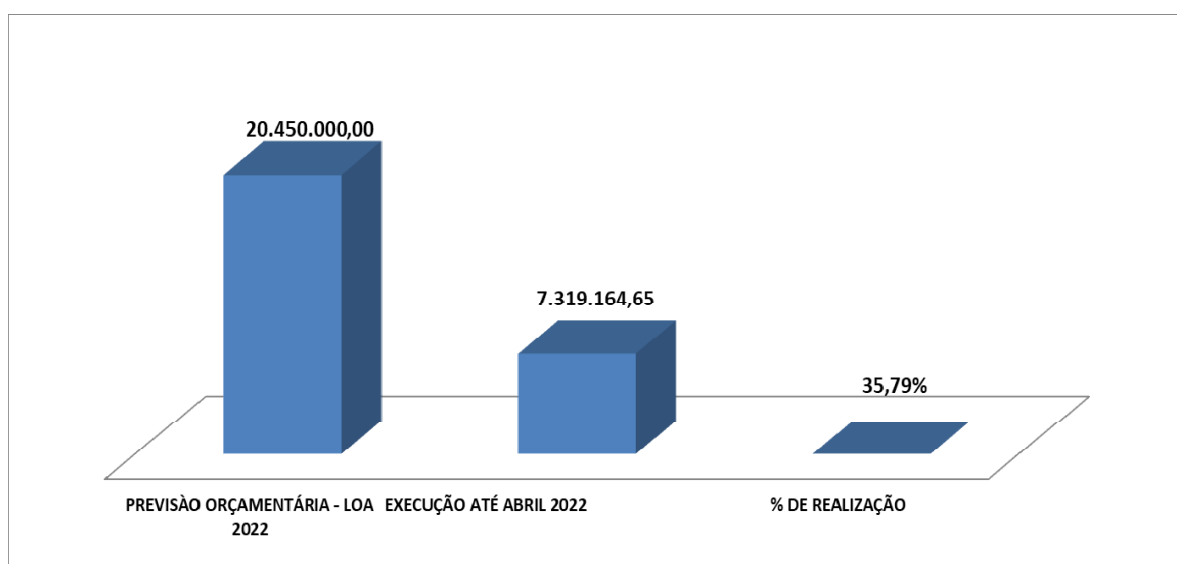
AVALIAÇÃO DA EXECUÇÃO DA DESPESA

DESPESA	DOTAÇÃO FIXADA ATUALIZADA LOA-2022	PREVISÃO DA DOTAÇÃO FIXADA ATE ABRIL DE 2022 (A/12*4) (B)	EXECUÇÃO EMPENHADO ATÉ ABRIL/2022 (C)	EXECUÇÃO LIQUIDADO ATÉ ABRIL/2022 (D)	EXECUÇÃO PAGO ATÉ ABRIL/2022 (E)	DIFERENÇA EMPENHADA ANUAL (A-C)	DIFERENÇA LIQUIDADO ANUAL (A-D)	DIFERENÇA PAGO ANUAL (A-E)
Despesas Correntes	18.055.500,00	6.018.500,00	16.109.926,56	6.948.454,89	6.863.826,26	1.945.573,44	11.107.045,11	11.191.673,74
Despesas de Capital	2.196.000,00	732.000,00	1.154.950,43	370.709,76	370.709,76	1.041.049,57	1.825.290,24	1.825.290,24
Reserva de Contingência	198.500,00	66.166,67	-	-	-	198.500,00	198.500,00	198.500,00
TOTAL	20.450.000,00	6.816.666,67	17.264.876,99	7.319.164,65	7.234.536,02	3.185.123,01	13.130.835,35	13.215.463,98

DESPESA	DOTAÇÃO FIXADA ATUALIZADA LOA-2022	PREVISÃO DA DOTAÇÃO FIXADA ATE ABRIL DE 2022 (B)	EXECUÇÃO EMPENHADO ATÉ ABRIL/2022 (C)	EXECUÇÃO LIQUIDADO ATÉ ABRIL/2022 (D)	EXECUÇÃO PAGO ATÉ ABRIL/2022 (E)	DIFERENÇA EMPENHADA DO PERÍODO (B-C)	DIFERENÇA LIQUIDADO DO PERÍODO (B-D)	DIFERENÇA PAGO DO PERÍODO (B-E)
Despesas Correntes	18.055.500,00	6.018.500,00	16.109.926,56	6.948.454,89	6.863.826,26	- 10.091.426,56	- 929.954,89	- 845.326,26
Despesas de Capital	2.196.000,00	732.000,00	1.154.950,43	370.709,76	370.709,76	- 422.950,43	361.290,24	361.290,24
Reserva de Contingência	198.500,00	66.166,67	-	-	-	66.166,67	66.166,67	66.166,67
TOTAL	20.450.000,00	6.816.666,67	17.264.876,99	7.319.164,65	7.234.536,02	- 10.448.210,32	- 502.497,98	- 417.869,35



GRÁFICO DA DESPESA



AValiação da Despesa por Natureza

DESPESA	DESPESAS LIQUIDADAS	%	DESPESAS PAGA	%
Pessoal e Encargos Sociais	4.321.037,18	59,04%	4.272.153,91	59,05%
Juros e Encargo da Dívida	-	0,00%	-	0,00%
Outras Despesas Correntes	2.627.417,71	35,90%	2.591.672,35	35,82%
Investimentos	177.083,41	2,42%	177.083,41	2,45%
Inversões Financeiras	-	0,00%	-	0,00%
Amortização de Dívida	193.626,35	2,65%	193.626,35	2,68%
Reserva de Contingência	-	0,00%	-	0,00%
TOTAL	7.319.164,65	100,00%	7.234.536,02	100,00%

AVALIAÇÃO DA EXECUÇÃO ORÇAMENTÁRIA

	RECEITAS REALIZADAS	DESPESAS EMPENHADAS	DESPESAS LIQUIDADAS	DESPESAS PAGAS
Correntes	9.768.895,79	16.109.926,56	6.948.454,89	6.863.826,26
Capital	-	1.154.950,43	370.709,76	370.709,76
Dedução para Formação do FUNDEB	- 1.182.149,46	-	-	-
TOTAL	8.586.746,33	17.264.876,99	7.319.164,65	7.234.536,02

	DESPESAS EMPENHADAS	DESPESAS LIQUIDADAS	DESPEZA PAGAS
Despesa Orçamentária do Período	17.264.876,99	7.319.164,65	7.234.536,02
SUPERÁVIT/DÉFICIT	- 8.678.130,66	1.267.581,68	1.352.210,31

RESULTADO NOMINAL

RESULTADO NOMINAL	SALDO EM	SALDO EM
	31/12/2021	30/04/2022
DÍVIDA CONSOLIDADA (I)	7.267.609,25	5.794.121,13
DEDUÇÕES (II)	1.279.861,77	1.472.989,76
Disponibilidade de Caixa Bruta	3.302.063,07	3.358.579,66
Demais Haveres Financeiros	68.695,90	82.944,22
(-) Restos a Pagar Processados (Exceto Precatórios)	2.090.897,20	1.968.534,12
DÍVIDA FISCAL LÍQUIDA (III) = (I-II)	5.987.747,48	4.321.131,37

AVALIAÇÃO DA META FISCAL	
Meta do Resultado Nominal Para o Exercício 2022	760.000,00
Resultado apurado até o 1º Quadrimestre de 2022	1.666.616,11

RESULTADO PRIMÁRIO

	PROJETADO / ATUALIZADO 2022	REALIZADO ATÉ O 1º QUADRIMESTRE 2022
Receitas Primárias	20.424.900,00	8.497.452,66
Despesas Primárias	19.592.900,00	7.367.045,39
Restos a Pagar Processado e Não Processado Pago	-	158.468,15
RESULTADO PRIMÁRIO	832.000,00	971.939,12
AVALIAÇÃO DA META FISCAL		
Meta do Resultado Primário Para o Exercício 2022		710.000,00

AVALIAÇÃO DO CUMPRIMENTO DAS METAS FISCAIS
ART. 9º, §4º C/C ART. 63 DA LRF

Para atender mandamento constitucional, a seguir são tratados os demonstrativos relacionados às diversas atividades que o Município é obrigado a executar para atendimento considerando a relevância para a sociedade: como saúde, educação e pessoal.

AVALIAÇÃO DO CUMPRIMENTO DAS METAS FISCAIS

RECEITAS PROPRIAS E DE TRANSFERÊNCIAS	1º QUADRIMESTRE 2022
Receita de Impostos	882.369,76
Cota-Parte do FPM	5.039.302,15
Cota-Parte do ITR	45,51
Cota-Parte do LC 87/96	-
Cota-Parte do ICMS	838.528,39
Participação no IPVA	32.873,04
Participação no IPI EXPORTAÇÃO	5.744,39
Receita da Dívida Ativa de Impostos	6.839,59
Multas e Juros de Impostos	849,39
TOTAL	6.806.552,22

AVALIAÇÃO DO CUMPRIMENTO DAS METAS FISCAIS

○ **Art. 212 da Constituição Federal**

“... e os Municípios 25% (vinte e cinco por cento), no mínimo, da receita resultante de impostos, compreendida as provenientes de transferências, na manutenção e desenvolvimento do ensino”.

○ **Art. 26 da Lei nº 14.113/2020**

*Art. 26. Excluídos os recursos de que trata o inciso III do **caput** do art. 5º desta Lei, proporção não inferior a 70% (setenta por cento) dos recursos anuais totais dos Fundos referidos no art. 1º desta Lei será destinada ao pagamento, em cada rede de ensino, da remuneração dos profissionais da educação básica em efetivo exercício.*

AVALIAÇÃO DO CUMPRIMENTO DAS METAS FISCAIS

○ **Art. 27 da Lei nº 14.113/2020**

Percentual mínimo de 15% (quinze por cento) dos recursos da complementação-VAAT, previstos no inciso II do **caput** do art. 5º desta Lei, será aplicado, em cada rede de ensino beneficiada, em despesas de capital.

○ **Art. 28 da Lei nº 14.113/2020**

Realizada a distribuição da complementação-VAAT às redes de ensino, segundo o art. 13 desta Lei, será destinada à educação infantil, nos termos do Anexo desta Lei, proporção de 50% (cinquenta por cento) dos recursos globais a que se refere o inciso II do **caput** do art. 5º desta Lei.

ÍNDICES DA EDUCAÇÃO - 1/2

RECEITAS PROPRIAS E DE TRANSFERÊNCIAS	TOTAL	6.806.552,22
RECEITA DO FUNDEB	1º QUADRIMESTRE 2022	
1- FUNDEB - Impostos e Transferências de Impostos		1.271.631,62
1.1- Principal		1.260.312,63
1.2- Rendimentos de Aplicação Financeira		11.318,99
2- FUNDEB - Complementação da União - VAAF		528.075,84
2.1- Principal		528.075,84
2.2- Rendimentos de Aplicação Financeira		-
3- FUNDEB - Complementação da União - VAAT		32.463,53
3.1- Principal		32.463,53
3.2- Rendimentos de Aplicação Financeira		-
4- TOTAL DAS RECEITAS DO FUNDEB = (1 + 2 + 3)		1.832.170,99
Dedução para Formação do FUNDEB	-	1.182.149,46
5 - RESULTADO LIQUÍDO DAS TRANSF. DO FUNDEB		78.163,17
DESPESAS	1º QUADRIMESTRE 2022	
FUNDEB 70%		857.299,20
FUNDEB 30%		261.389,41
Complementação VAAF		288.062,90
Complementação VAAT INVESTIMENTO		-
Complementação VAAT EDUCAÇÃO INFANTIL		16.231,77
Rec. Proprios Desp. Ensino Fundamental		441.527,35
TOTAL DESPESAS (FUNDEB + MDE)		1.864.510,63
MEMORIA DE CALCULO PARA A APLICAÇÃO	1º QUADRIMESTRE 2022	
Mínimo de (25%) das Rec.s Prop. e de Transferências		1.701.638,06
Ganho nas Transferências do FUNDEB		650.021,53
Valor Mínimo a Aplicar em Educ. com Rec. Proprios		2.351.659,59
Mínimo de (70%) para aplicação do FUNDEB		1.282.519,69
APLICAÇÃO EM EDUCAÇÃO FUNDAMENTAL (25%)	19,82%	
DEFICIT/ SUPERAVIT APURADO		-487.148,96
ÍNDICES DE APLICAÇÃO DO FUNDEB 70%	62,51%	
DEFICIT/ SUPERAVIT APURADO		-137.157,59

ÍNDICES DA EDUCAÇÃO - 2/2

RECEITA DO FUNDEB	1º QUADRIMESTRE 2022	
1- FUNDEB - Complementação da União - VAAT		32.463,53
1.1- Principal		32.463,53
1.2- Rendimentos de Aplicação Financeira		-
2- TOTAL DAS RECEITAS DO FUNDEB (VAAT)		32.463,53
DESPESAS	1º QUADRIMESTRE 2022	
Complementação VAAT INVESTIMENTO		-
Complementação VAAT EDUCAÇÃO INFANTIL		16.231,77
TOTAL DESPESAS (VAAT)		16.231,77
MEMORIA DE CALCULO PARA A APLICAÇÃO	1º QUADRIMESTRE 2022	
50% do VAAT - Educação Infantil		16.231,77
Mínimo de 15% VAAT - Despesas de Capital		4.869,53
50% DO VAAT - EDUCAÇÃO INFANTIL	50,00%	
DEFICIT/ SUPERAVIT APURADO		0,00
MINIMO DE 15% VAAT - DESP. CAPITAL - EDUC. INFANTIL	0,00%	
DEFICIT/ SUPERAVIT APURADO		-4.869,53

AVALIAÇÃO DO CUMPRIMENTO DAS METAS FISCAIS

○ **Emenda Constitucional nº 29/2000**

*Art. 77, inciso III – no caso dos Municípios,
15% (quinze por cento), do produto da
arrecadação dos impostos.*

ÍNDICE DA SAÚDE

RECEITAS PROPRIAS E DE TRANSFERÊNCIAS	R\$	6.806.552,22
DESPESAS	1º QUADRIMESTRE 2022	
Aplicação em Saúde com Recursos Próprios		789.050,31
MEMORIA DE CALCULO PARA A APLICAÇÃO	1º QUADRIMESTRE 2022	
(15%) das Receitas Próprias e de Transferências		1.020.982,83
Rendimento de Aplicação Financeira		1.934,66
Mínimo de (15%) das Receitas Próprias e de Transferências		1.022.917,49
APLICAÇÃO EM SAÚDE COM RECURSOS PRÓPRIOS	1º QUADRIMESTRE 2022	
(%) de Aplicação em Saúde com Recursos Próprios		11,59%
DEFICIT/ SUPERAVIT APURADO		-233.867,18

AVALIAÇÃO DO CUMPRIMENTO DAS METAS FISCAIS

RCL - Receita Corrente Líquida

- **Lei de Responsabilidade Fiscal – LC 101/2000 art. 2º, IV e § 3º**

“é o somatório das receitas tributárias, de contribuições, patrimoniais, industriais, agropecuárias, de serviços, transferências correntes e outras receitas também correntes, deduzidas as parcelas entregues aos Municípios por determinação constitucional. É apurada somando-se as receitas arrecadadas no mês em referencia aos onze anteriores.

QUADRO DA RECEITA CORRENTE LÍQUIDA

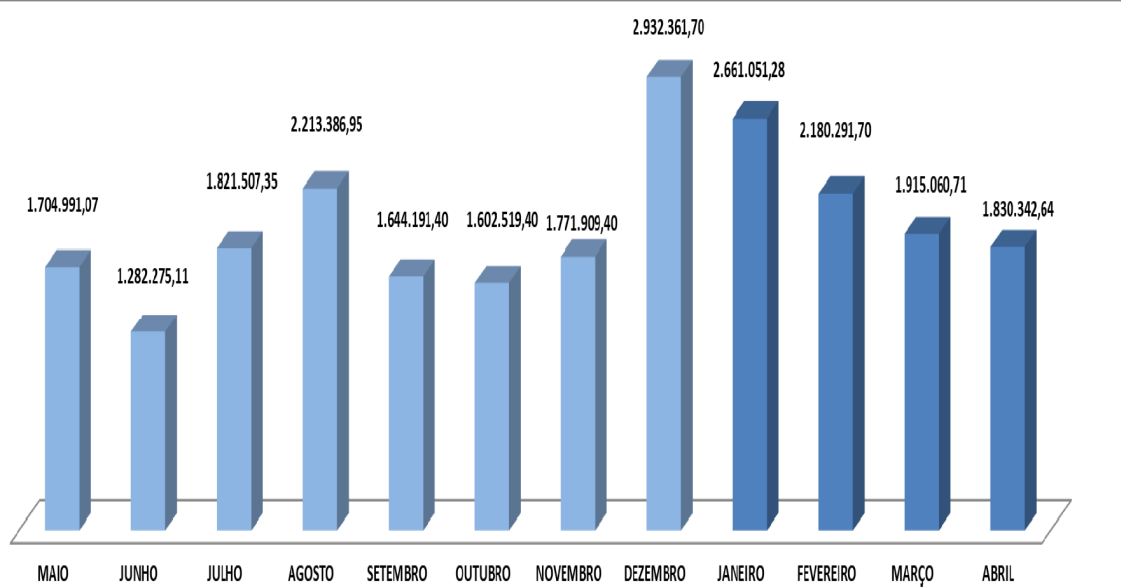
MAIO	JUNHO	JULHO	AGOSTO
1.704.991,07	1.282.275,11	1.821.507,35	2.213.386,95

SETEMBRO	OUTUBRO	NOVEMBRO	DEZEMBRO
1.644.191,40	1.602.519,40	1.771.909,40	2.932.361,70

JANEIRO	FEVEREIRO	MARÇO	ABRIL
2.661.051,28	2.180.291,70	1.915.060,71	1.830.342,64

TOTAL	ULT. 12 MESES
23.559.888,71	

GRÁFICO DA RECEITA CORRENTE LÍQUIDA



DESPEZA DE PESSOAL

DESPESA COM PESSOAL	1º QUADRIMESTRE DE 2022	MÊS DE ABRIL 2022 E OS 11 ANTERIORES
	DESPESAS LIQUIDADAS	
DESPEZA BRUTA COM PESSOAL (I)	4.325.804,84	13.053.693,73
Pessoal Ativo (04-11-13-16)	4.238.266,34	12.645.652,36
Pessoal Inativo e Pensionistas (01-03)	-	-
OUTRAS DESPESAS PESSOAL (II) (34, 35, 36 e 39)	161.377,23	481.880,10
DEDUÇÕES (art. 19, § 1º da LRF)	- 73.838,73	- 73.838,73
(-) Indenizações por Dem. e Inc. à Dem. Voluntária (94)	- 73.838,73	- 73.838,73
(-) Decorrentes de Decisão Judicial (91)	-	-
(-) Despesas de Exercícios Anteriores (92)	-	-
(-) Recursos Federais relativos ao Programas do FMS e FMA	-	-
(-) Inativos com Recursos Vinculados	-	-
TOTAL DA DESPESA LIQUIDA COM PESSOAL (I - II)	4.399.643,57	13.127.532,46
RECEITA CORRENTE LIQUIDA - RCL (III)	8.586.746,33	23.559.888,71
PESSOAL X RCL	51,24%	55,72%

DÍVIDA

	Até o 1º Quadrimestre/2022
Receita Corrente Líquida	23.559.888,71
120% da Receita Corrente Líquida	28.271.866,45
Dívida Consolidada	5.794.121,13
Representação (%) da RCL	24,59%



ACOMPANHAMENTO DO ORÇAMENTO – 1/2

FONTE	EXECUÇÃO DA RECEITA					EXECUÇÃO DA DESPESA		
	PREVISTA	ARRECADADA	PREVISÃO 2022	DIFERENÇA	TENDÊNCIA DO	EMPENHADA	LIQUIDADADA	PAGA
			CONF. EXECUÇÃO	PREVISTA X ARRECADADA	EXERCÍCIO			
	(A)	(B)	(B/4*12)	(A-B)	(C-A)			
(A)	(B)	(C)	(D)	(E)				
0 Recursos Ordinários	9.003.520,00	4.152.250,35	12.456.751,05	4.851.269,65	3.453.231,05	7.299.550,69	3.547.404,08	3.525.017,03
1 Educação - 25%	1.007.700,00	519.732,92	1.559.198,76	487.967,08	551.498,76	1.000.399,02	480.006,54	441.527,35
2 Saúde - 15%	1.962.080,00	1.022.940,17	3.068.820,51	939.139,83	1.106.740,51	1.794.851,38	799.793,25	789.050,31
4 Salário Educação	139.500,00	47.476,98	142.430,94	92.023,02	2.930,94	130.651,35	89.932,35	89.932,35
9 Recurso Vinculado LC 173/2020	2.000,00	176,43	529,29	1.823,57	1.470,71	-	-	-
10 FCBA	1.000,00	11,20	33,60	988,80	966,40	-	-	-
14 SUS	1.975.100,00	715.011,04	2.145.033,12	1.260.088,96	169.933,12	1.601.877,37	741.060,06	734.870,61
15 FNDE	202.700,00	53.746,87	161.240,61	148.953,13	41.459,39	110.522,00	12.195,00	5.365,00
16 CIDE	9.300,00	4.993,73	14.981,19	4.306,27	5.681,19	300,00	47,99	47,99
18 FUNDEB - 60%	3.505.100,00	1.282.745,27	3.848.235,81	2.222.354,73	343.135,81	3.289.700,00	1.161.593,97	1.161.593,97

ACOMPANHAMENTO DO ORÇAMENTO – 2/2

FONTE	EXECUÇÃO DA RECEITA					EXECUÇÃO DA DESPESA		
	PREVISTA	ARRECADADA	PREVISÃO 2022 CONF. EXECUÇÃO	DIFERENÇA PREVISTA X ARRECADADA	TENDÊNCIA DO EXERCÍCIO	EMPENHADA	LIQUIDADADA	PAGA
	(A)	(B)	(B/4*12) (C)	(A-B) (D)	(C-A) (E)			
19 FUNDEB - 40%	1.501.400,00	549.425,72	1.648.277,16	951.974,28	146.877,16	1.324.000,00	261.389,41	261.389,41
24 Convênios - Outros	601.000,00	21.695,07	65.085,21	579.304,93	- 535.914,79	328.808,91	154.284,41	154.284,41
28 FEAS	20.000,00	8.048,26	24.144,78	11.951,74	4.144,78	10.942,11	3.692,11	3.692,11
29 FNAS	341.600,00	93.565,27	280.695,81	248.034,73	- 60.904,19	260.374,16	59.446,80	59.446,80
42 Royalties	177.000,00	114.872,03	344.616,09	62.127,97	167.616,09	112.900,00	8.318,68	8.318,68
44 Cessão Onerosa	1.000,00	31,61	94,83	968,39	- 905,17	-	-	-
97 Apoio Financeiro da União	-	23,41	70,23	- 23,41	70,23	-	-	-
TOTAL	20.450.000,00	8.586.746,33	25.760.238,99	11.863.253,67	5.310.238,99	17.264.876,99	7.319.164,65	7.234.536,02

84.628,63
Valor a pagar Processado
9.945.712,34
Valor a pagar Não Processado



REPASSE DO DUODÉCIMO

MÊS	VALOR DIVULGADO PELO TCM	REPASSADO	A RECEBER
JANEIRO	95.196,32	70.312,15	24.884,17
FEVEREIRO	95.196,32	120.080,49	-
MARÇO	95.196,32	95.196,32	-
ABRIL	95.196,32	95.196,32	-
	1.142.355,84	380.785,28	761.570,56



ASSESSORIA TÉCNICA:



73 3241 1774



fernandes.consultoria@outlook.com



Instagram

[fernandesconsultoriacontabilof](https://www.instagram.com/fernandesconsultoriacontabilof)