



# Diário Oficial do **MUNICÍPIO**

Prefeitura Municipal de Almadina

1

Quinta-feira • 29 de Setembro de 2022 • Ano • Nº 3437

Esta edição encontra-se no site oficial deste ente.

## Sumário

**Atos Administrativos..... 02 a 31.**



## ***Atos Administrativos***

---



### **PREFEITURA MUNICIPAL DE ALMADINA**

**Avaliação do Cumprimento das Metas Fiscais**

**Art. 9º, § 4º c/c Art. 63 da LRF  
2º Quadrimestre de 2022**

## AVALIAÇÃO DO CUMPRIMENTO DAS METAS FISCAIS

### ○ Art. 9º, § 4º da Lei de Responsabilidade Fiscal

*“Até o final dos meses de fevereiro, maio e setembro, o Poder Executivo demonstrará e avaliará o cumprimento das metas fiscais de cada quadrimestre, em audiência pública na Comissão referida no § 1º do Art. 166 da Constituição ou equivalente nas Casas Legislativas Estaduais e Municipais.”*

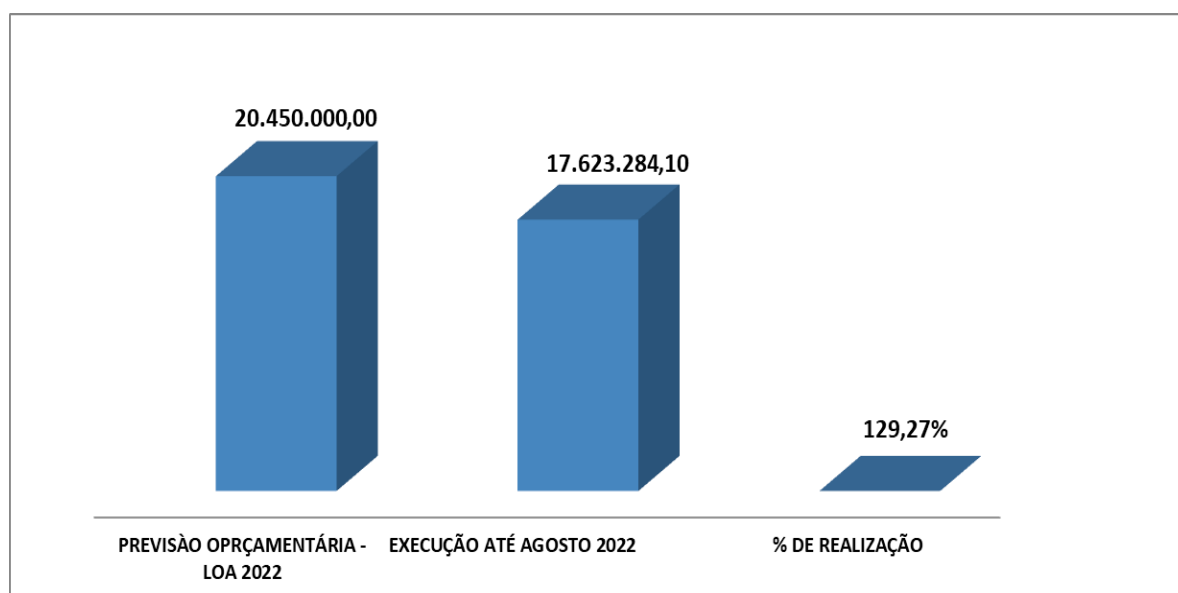
## AValiação da Receita

RECEITAS	PREVISÃO OPRÇAMENTÁRIA - LOA 2022 (A)	PREVISÃO PROGRAMAÇÃO FINANCEIRA ATÉ AGOSTO 2022 (B)	EXECUÇÃO ATÉ AGOSTO 2022 (C)	DIFERENÇA (C-B)	% DE REALIZAÇÃO (C/B)
Receitas Correntes	22.400.700,00	14.933.800,00	19.979.763,03	5.045.963,03	133,79%
Receitas de Capital	600.000,00	400.000,00	- -	400.000,00	0,00%
<b>Dedução para o FUNDEB</b>	<b>- 2.550.700,00</b>	<b>- 1.700.466,67</b>	<b>- 2.356.478,93</b>	<b>- 656.012,26</b>	<b>138,58%</b>
Total	20.450.000,00	13.633.333,33	17.623.284,10	3.989.950,77	129,27%

## AValiação da Arrecadação

RECEITAS	Previsão da Programação Financeira até Agosto 2022 (A)	Média Mensal da Previsão Até Agosto de 2022 (A/8) (B)	Receita Realizada Até Agosto de 2022 (C)	Média Mensal da Receita Realizada do Período Avaliado (C/8) (D)	Diferença da Previsão X Arrecadação (C-A)	Diferença da Média da Previsão X Arrecadação (D-B)
Receitas Correntes	14.933.800,00	1.866.725,00	19.979.763,03	2.497.470,38	5.045.963,03	630.745,38
Receitas de Capital	400.000,00	50.000,00	-	-	400.000,00	50.000,00
Dedução para Formação do FUNDEB	- 1.700.466,67	- 212.558,33	- 2.356.478,93	- 294.559,87	- 656.012,26	- 82.001,53
<b>TOTAL</b>	<b>13.633.333,33</b>	<b>1.704.166,67</b>	<b>17.623.284,10</b>	<b>2.202.910,51</b>	<b>3.989.950,77</b>	<b>498.743,85</b>

## GRÁFICO DA RECEITA



**AVALIAÇÃO DA EXECUÇÃO DA DESPESA**

DESPESA LIQUIDADADA	PREVISÃO ORÇAMENTÁRIA - LOA 2022	MÉDIA PARA O PERÍODO DA PREVISÃO	EXECUÇÃO ATÉ AGOSTO 2022	MÉDIA MENSAL DA EXECUÇÃO	DIFERENÇA PREVISÃO X EXECUÇÃO	DIFERENÇA DAS MÉDIAS	% DE REALIZAÇÃO
	(A)	(A/12) (B)	(C)	(C/8) (D)	(A-C)	(B-D)	(C/A)
Despesas Correntes	18.055.500,00	1.504.625,00	15.602.043,17	1.950.255,40	2.453.456,83	- 445.630,40	86,41%
Despesas de Capital	2.196.000,00	183.000,00	832.765,66	104.095,71	1.363.234,34	78.904,29	37,92%
Reserva de Contingência	198.500,00	66.166,67	-	-	198.500,00	66.166,67	0,00%
<b>TOTAL</b>	<b>20.450.000,00</b>	<b>1.753.791,67</b>	<b>16.434.808,83</b>	<b>2.054.351,10</b>	<b>4.015.191,17</b>	<b>- 300.559,44</b>	<b>80,37%</b>

## AValiação DA EXECUÇÃO DA DESPESA

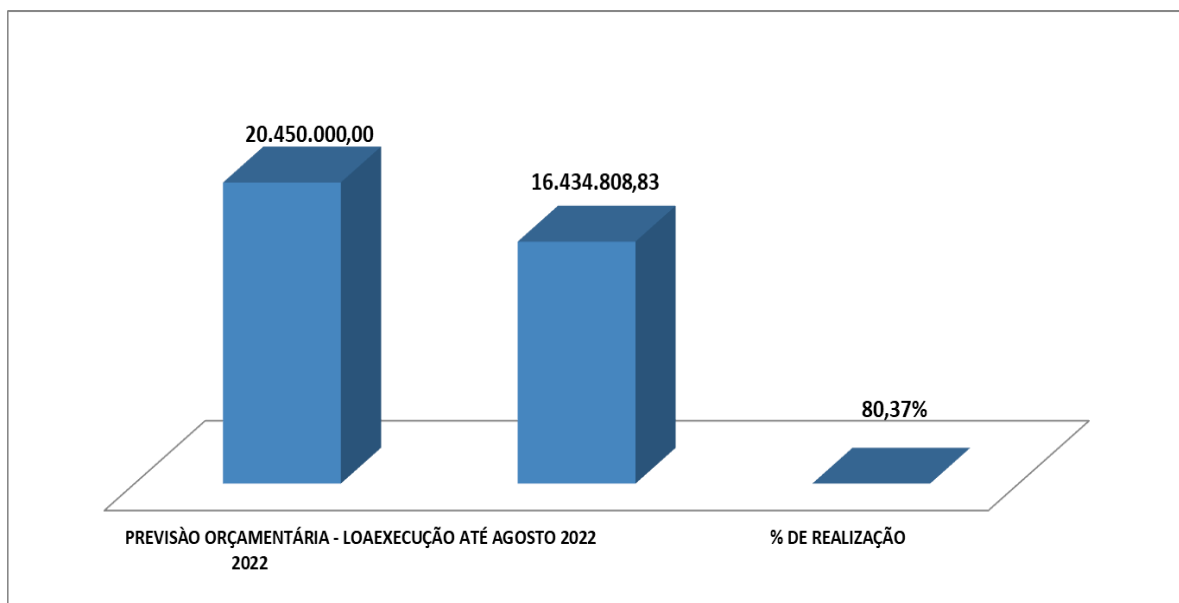
DESPESA	DOTAÇÃO FIXADA ATUALIZADA LOA-2022 (A)	PREVISÃO DA DOTAÇÃO FIXADA ATE AGOSTO DE 2022 (A/12*8) (B)	EXECUÇÃO EMPENHADO ATÉ AGOSTO/2022 (C)	EXECUÇÃO LIQUIDADO ATÉ AGOSTO/2022 (D)	EXECUÇÃO PAGO ATÉ AGOSTO/2022 (E)	DIFERENÇA EMPENHADA ANUAL (A-C)	DIFERENÇA LIQUIDADO ANUAL (A-D)	DIFERENÇA PAGO ANUAL (A-E)
Despesas Correntes	18.055.500,00	12.037.000,00	17.853.102,12	15.602.043,17	15.210.899,86	202.397,88	2.453.456,83	2.844.600,14
Despesas de Capital	2.196.000,00	1.464.000,00	1.128.973,85	832.765,66	832.765,66	1.067.026,15	1.363.234,34	1.363.234,34
Reserva de Contingência	198.500,00	132.333,33	-	-	-	198.500,00	198.500,00	198.500,00
<b>TOTAL</b>	<b>20.450.000,00</b>	<b>13.633.333,33</b>	<b>18.982.075,97</b>	<b>16.434.808,83</b>	<b>16.043.665,52</b>	<b>1.467.924,03</b>	<b>4.015.191,17</b>	<b>4.406.334,48</b>

DESPESA	DOTAÇÃO FIXADA ATUALIZADA LOA-2022 (A)	PREVISÃO DA DOTAÇÃO FIXADA ATE AGOSTO DE 2022 (B)	EXECUÇÃO EMPENHADO ATÉ AGOSTO/2022 (C)	EXECUÇÃO LIQUIDADO ATÉ AGOSTO/2022 (D)	EXECUÇÃO PAGO ATÉ AGOSTO/2022 (E)	DIFERENÇA EMPENHADA DO PERÍODO (B-C)	DIFERENÇA LIQUIDADO DO PERÍODO (B-D)	DIFERENÇA PAGO DO PERÍODO (B-E)
Despesas Correntes	18.055.500,00	12.037.000,00	17.853.102,12	15.602.043,17	15.210.899,86	- 5.816.102,12	- 3.565.043,17	- 3.173.899,86
Despesas de Capital	2.196.000,00	1.464.000,00	1.128.973,85	832.765,66	832.765,66	335.026,15	631.234,34	631.234,34
Reserva de Contingência	198.500,00	132.333,33	-	-	-	132.333,33	132.333,33	132.333,33
<b>TOTAL</b>	<b>20.450.000,00</b>	<b>13.633.333,33</b>	<b>18.982.075,97</b>	<b>16.434.808,83</b>	<b>16.043.665,52</b>	<b>- 5.348.742,64</b>	<b>- 2.801.475,50</b>	<b>- 2.410.332,19</b>





## GRÁFICO DA DESPESA



## AVALIAÇÃO DA DESPESA POR NATUREZA

<b>DESPESA</b>	<b>DESPESAS LIQUIDADADA</b>	<b>%</b>	<b>DESPESAS PAGA</b>	<b>%</b>
<b>Pessoal e Encargos Sociais</b>	<b>9.979.268,23</b>	<b>60,72%</b>	<b>9.597.694,70</b>	<b>59,82%</b>
<b>Juros e Encargo da Dívida</b>	<b>-</b>	<b>0,00%</b>	<b>-</b>	<b>0,00%</b>
<b>Outras Despesas Correntes</b>	<b>5.622.774,94</b>	<b>34,21%</b>	<b>5.613.205,16</b>	<b>34,99%</b>
<b>Investimentos</b>	<b>432.876,91</b>	<b>2,63%</b>	<b>432.876,91</b>	<b>2,70%</b>
<b>Inversões Financeiras</b>	<b>-</b>	<b>0,00%</b>	<b>-</b>	<b>0,00%</b>
<b>Amortização de Dívida</b>	<b>399.888,75</b>	<b>2,43%</b>	<b>399.888,75</b>	<b>2,49%</b>
<b>Reserva de Contingência</b>	<b>-</b>	<b>0,00%</b>	<b>-</b>	<b>0,00%</b>
<b>TOTAL</b>	<b>16.434.808,83</b>	<b>100,00%</b>	<b>16.043.665,52</b>	<b>100,00%</b>

## AVALIAÇÃO DA EXECUÇÃO ORÇAMENTÁRIA

	RECEITAS REALIZADAS	DESPESAS EMPENHADAS	DESPESAS LIQUIDADAS	DESPESAS PAGAS
Correntes	19.979.763,03	17.853.102,12	15.602.043,17	15.210.899,86
Capital	-	1.128.973,85	832.765,66	832.765,66
Dedução para Formação do FUNDEB	- 2.356.478,93	-	-	-
<b>TOTAL</b>	<b>17.623.284,10</b>	<b>18.982.075,97</b>	<b>16.434.808,83</b>	<b>16.043.665,52</b>

	DESPESAS EMPENHADAS	DESPESAS LIQUIDADAS	DESPEZA PAGAS
Despesa Orçamentária do Período	18.982.075,97	16.434.808,83	16.043.665,52
<b>SUPERÁVIT/DÉFICIT</b>	<b>- 1.358.791,87</b>	<b>1.188.475,27</b>	<b>1.579.618,58</b>

## RESULTADO NOMINAL

RESULTADO NOMINAL	SALDO EM	SALDO EM
	31/12/2021	31/08/2022
DÍVIDA CONSOLIDADA (I)	7.267.609,25	5.587.858,73
DEDUÇÕES (II)	1.279.861,77	1.276.658,81
Disponibilidade de Caixa Bruta	3.302.063,07	3.140.881,83
Demais Haveres Financeiros	68.695,90	101.311,10
(-) Restos a Pagar Processados (Exceto Precatórios)	2.090.897,20	1.965.534,12
DÍVIDA FISCAL LÍQUIDA (III) = (I-II)	5.987.747,48	4.311.199,92

AVALIAÇÃO DA META FISCAL	
Meta do Resultado Nominal Para o Exercício 2022	760.000,00
Resultado apurado até o 2º Quadrimestre de 2022	1.676.547,56

**RESULTADO PRIMÁRIO**

	<b>PROJETADO / ATUALIZADO 2022</b>	<b>REALIZADO ATÉ O 2º QUADRIMESTRE 2022</b>
Receitas Primárias	20.424.900,00	17.422.865,22
Despesas Primárias	19.592.900,00	16.328.182,81
Restos a Pagar Processado e Não Processado Pago	-	177.591,14
<b>RESULTADO PRIMÁRIO</b>	<b>832.000,00</b>	<b>917.091,27</b>
<b>AVALIAÇÃO DA META FISCAL</b>		
Meta do Resultado Primário Para o Exercício 2022		<b>710.000,00</b>

AVALIAÇÃO DO CUMPRIMENTO DAS METAS FISCAIS  
ART. 9º, §4º C/C ART. 63 DA LRF

Para atender mandamento constitucional, a seguir são tratados os demonstrativos relacionados às diversas atividades que o Município é obrigado a executar para atendimento considerando a relevância para a sociedade: como saúde, educação e pessoal.

## AVALIAÇÃO DO CUMPRIMENTO DAS METAS FISCAIS

<b>RECEITAS PRÓPRIAS E DE TRANSFERÊNCIAS</b>	<b>2º QUADRIMESTRE 2022</b>
Receita de Impostos	1.179.365,38
Cota-Parte do FPM	10.483.403,19
Cota-Parte do ITR	503,31
Cota-Parte do LC 87/96	-
Cota-Parte do ICMS	1.813.463,74
Participação no IPVA	90.233,64
Participação no IPI EXPORTAÇÃO	9.758,61
Receita da Dívida Ativa de Impostos	21.047,12
Multas e Juros de Impostos	1.771,91
<b>TOTAL</b>	<b>13.599.546,90</b>

## AVALIAÇÃO DO CUMPRIMENTO DAS METAS FISCAIS

### ○ **Art. 212 da Constituição Federal**

*“... e os Municípios 25% (vinte e cinco por cento), no mínimo, da receita resultante de impostos, compreendida as provenientes de transferências, na manutenção e desenvolvimento do ensino”.*

### ○ **Art. 26 da Lei nº 14.113/2020**

*Art. 26. Excluídos os recursos de que trata o inciso III do **caput** do art. 5º desta Lei, proporção não inferior a 70% (setenta por cento) dos recursos anuais totais dos Fundos referidos no art. 1º desta Lei será destinada ao pagamento, em cada rede de ensino, da remuneração dos profissionais da educação básica em efetivo exercício.*



## AVALIAÇÃO DO CUMPRIMENTO DAS METAS FISCAIS

### ○ Art. 27 da Lei nº 14.113/2020

Percentual mínimo de 15% (quinze por cento) dos recursos da complementação-VAAT, previstos no inciso II do **caput** do art. 5º desta Lei, será aplicado, em cada rede de ensino beneficiada, em despesas de capital.

### ○ Art. 28 da Lei nº 14.113/2020

Realizada a distribuição da complementação-VAAT às redes de ensino, segundo o art. 13 desta Lei, será destinada à educação infantil, nos termos do Anexo desta Lei, proporção de 50% (cinquenta por cento) dos recursos globais a que se refere o inciso II do **caput** do art. 5º desta Lei.

## ÍNDICES DA EDUCAÇÃO - 1/2

RECEITAS PROPRIAS E DE TRANSFERÊNCIAS	TOTAL	13.599.546,90
<b>RECEITA DO FUNDEB</b>	<b>2º QUADRIMESTRE 2022</b>	
<b>1- FUNDEB - Impostos e Transferências de Impostos</b>		<b>2.611.275,28</b>
1.1- Principal		2.589.006,77
1.2- Rendimentos de Aplicação Financeira		22.268,51
<b>2- FUNDEB - Complementação da União - VAAF</b>		<b>962.144,73</b>
2.1- Principal		962.144,73
2.2- Rendimentos de Aplicação Financeira		-
<b>3- FUNDEB - Complementação da União - VAAT</b>		<b>74.137,71</b>
3.1- Principal		74.137,71
3.2- Rendimentos de Aplicação Financeira		-
<b>4- TOTAL DAS RECEITAS DO FUNDEB = (1 + 2 + 3)</b>		<b>3.647.557,72</b>
<b>Dedução para Formação do FUNDEB</b>		<b>- 2.356.478,93</b>
<b>5 - RESULTADO LIQUIDO DAS TRANSF. DO FUNDEB</b>		<b>232.527,84</b>
<b>DESPESAS</b>	<b>2º QUADRIMESTRE 2022</b>	
FUNDEB 70%		2.251.018,04
FUNDEB 30%		262.639,41
Complementação VAAF		722.131,79
Complementação VAAT INVESTIMENTO		-
Complementação VAAT EDUCAÇÃO INFANTIL		37.068,86
Rec. Proprios Desp. Ensino Fundamental		1.144.340,29
<b>TOTAL DESPESAS (FUNDEB + MDE)</b>		<b>4.417.198,39</b>
<b>MEMORIA DE CALCULO PARA A APLICAÇÃO</b>	<b>2º QUADRIMESTRE 2022</b>	
Mínimo de (25%) das Rec.s Prop. e de Transferências		3.399.886,73
Ganho nas Transferências do FUNDEB		1.291.078,79
<b>Valor Mínimo a Aplicar em Educ. com Rec. Proprios</b>		<b>4.690.965,52</b>
<b>Mínimo de (70%) para aplicação do FUNDEB</b>		<b>2.553.290,40</b>
<b>APLICAÇÃO EM EDUCAÇÃO FUNDAMENTAL (25%)</b>	<b>23,54%</b>	
<b>DEFICIT/ SUPERAVIT APURADO</b>		<b>-273.767,13</b>
<b>ÍNDICES DE APLICAÇÃO DO FUNDEB 70%</b>	<b>81,51%</b>	
<b>DEFICIT/ SUPERAVIT APURADO</b>		<b>419.859,43</b>

## ÍNDICES DA EDUCAÇÃO - 2/2

RECEITA DO FUNDEB	2º QUADRIMESTRE 2022	
<b>1- FUNDEB - Complementação da União - VAAT</b>		<b>74.137,71</b>
1.1- Principal		74.137,71
1.2- Rendimentos de Aplicação Financeira		-
<b>2- TOTAL DAS RECEITAS DO FUNDEB (VAAT)</b>		<b>74.137,71</b>
DESPESAS	2º QUADRIMESTRE 2022	
Complementação VAAT INVESTIMENTO		-
Complementação VAAT EDUCAÇÃO INFANTIL		37.068,86
<b>TOTAL DESPESAS (VAAT)</b>		<b>37.068,86</b>
MEMORIA DE CALCULO PARA A APLICAÇÃO	2º QUADRIMESTRE 2022	
50% do VAAT - Educação Infantil		37.068,86
Mínimo de 15% VAAT - Despesas de Capital		11.120,66
50% DO VAAT - EDUCAÇÃO INFANTIL	50,00%	
<b>DEFICIT/ SUPERAVIT APURADO</b>		<b>0,00</b>
MINIMO DE 15% VAAT - DESP. CAPITAL - EDUC. INFANTIL	0,00%	
<b>DEFICIT/ SUPERAVIT APURADO</b>		<b>-11.120,66</b>

## AVALIAÇÃO DO CUMPRIMENTO DAS METAS FISCAIS

- **Emenda Constitucional nº 29/2000**

*Art. 77, inciso III – no caso dos Municípios,  
15% (quinze por cento), do produto da  
arrecadação dos impostos.*

**ÍNDICE DA SAÚDE**

<b>RECEITAS PRÓPRIAS E DE TRANSFERÊNCIAS</b>	<b>R\$</b>	<b>12.994.341,82</b>
<b>DESPESAS</b>	<b>2º QUADRIMESTRE 2022</b>	
Aplicação em Saúde com Recursos Próprios		2.023.228,53
<b>MEMORIA DE CALCULO PARA A APLICAÇÃO</b>	<b>2º QUADRIMESTRE 2022</b>	
(15%) das Receitas Próprias e de Transferências		1.949.151,27
Rendimento de Aplicação Financeira		4.077,55
Mínimo de (15%) das Receitas Próprias e de Transferências		1.953.228,82
<b>APLICAÇÃO EM SAÚDE COM RECURSOS PRÓPRIOS</b>	<b>2º QUADRIMESTRE 2022</b>	
(%) de Aplicação em Saúde com Recursos Próprios		<b>15,57%</b>
<b>DEFICIT/ SUPERAVIT APURADO</b>		<b>69.999,71</b>

## AVALIAÇÃO DO CUMPRIMENTO DAS METAS FISCAIS

RCL - Receita Corrente Líquida

○ **Lei de Responsabilidade Fiscal – LC  
101/2000 art. 2º, IV e § 3º**

*“é o somatório das receitas tributárias, de contribuições, patrimoniais, industriais, agropecuárias, de serviços, transferências correntes e outras receitas também correntes, deduzidas as parcelas entregues aos Municípios por determinação constitucional. É apurada somando-se as receitas arrecadadas no mês em referencia aos onze anteriores.*

## QUADRO DA RECEITA CORRENTE LÍQUIDA

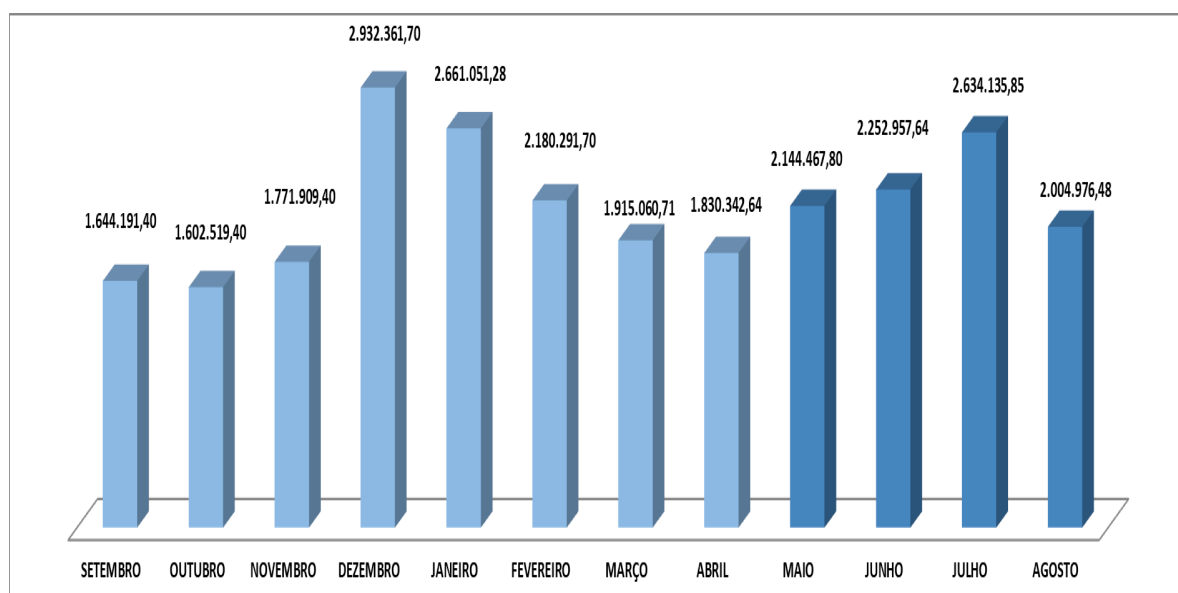
SETEMBRO	OUTUBRO	NOVEMBRO	DEZEMBRO
1.644.191,40	1.602.519,40	1.771.909,40	2.932.361,70

JANEIRO	FEVEREIRO	MARÇO	ABRIL
2.661.051,28	2.180.291,70	1.915.060,71	1.830.342,64

MAIO	JUNHO	JULHO	AGOSTO
2.144.467,80	2.252.957,64	2.634.135,85	2.004.976,48

TOTAL	ULT. 12 MESES
25.574.266,00	

## GRÁFICO DA RECEITA CORRENTE LÍQUIDA





## DESPESA DE PESSOAL

DESPESA COM PESSOAL	2º QUADRIMESTRE DE 2022	MÊS DE AGOSTO 2022 E OS 11 ANTERIORES
	<b>DESPESAS LIQUIDADAS</b>	
<b>DESPESA BRUTA COM PESSOAL (I)</b>	<b>10.030.787,31</b>	<b>14.471.429,57</b>
Pessoal Ativo (04-11-13-16)	9.795.602,00	13.755.489,96
Pessoal Inativo e Pensionistas (01-03)	-	-
<b>OUTRAS DESPESAS PESSOAL (II) (34, 35, 36 e 39)</b>	<b>409.919,43</b>	<b>890.673,73</b>
<b>DEDUÇÕES (art. 19, § 1º da LRF)</b>	<b>- 174.734,12</b>	<b>- 174.734,12</b>
(-) Indenizações por Dem. e Inc. à Dem. Voluntária (94)	- 174.734,12	- 174.734,12
(-) Decorrentes de Decisão Judicial (91)	-	-
(-) Despesas de Exercícios Anteriores (92)	-	-
(-) Recursos Federais relativos ao Programas do FMS e FMA	-	-
(-) Inativos com Recursos Vinculados	-	-
<b>TOTAL DA DESPESA LIQUIDA COM PESSOAL (I - II)</b>	<b>10.205.521,43</b>	<b>14.646.163,69</b>
<b>RECEITA CORRENTE LIQUIDA - RCL (III)</b>	<b>17.623.284,10</b>	<b>25.574.266,00</b>
<b>PESSOAL X RCL</b>	<b>57,91%</b>	<b>57,27%</b>

## DÍVIDA

	Até o 2º Quadrimestre/2022
Receita Corrente Líquida	25.574.266,00
120% da Receita Corrente Líquida	30.689.119,20
Dívida Consolidada	5.587.858,73
Representação (%) da RCL	<b>21,85%</b>



## ACOMPANHAMENTO DO ORÇAMENTO – 1/2

FONTE	EXECUÇÃO DA RECEITA					EXECUÇÃO DA DESPESA		
	PREVISTA	ARRECADADA	PREVISÃO 2022	DIFERENÇA	TENDÊNCIA DO	EMPENHADA	LIQUIDADADA	PAGA
			CONF. EXECUÇÃO	PREVISTA X ARRECADADA	EXERCÍCIO			
	(A)	(B)	(B/8*12)	(A-B)	(C-A)			
(A)	(B)	(C)	(D)	(E)				
0 Recursos Ordinários	9.003.520,00	8.403.085,40	12.604.628,10	600.434,60	3.601.108,10	7.325.237,14	7.004.197,88	6.979.379,10
1 Educação - 25%	1.007.700,00	1.045.207,49	1.567.811,24	- 37.507,49	560.111,24	1.229.249,19	1.198.337,75	1.144.340,29
2 Saúde - 15%	1.962.080,00	1.953.199,99	2.929.799,99	8.880,01	967.719,99	2.104.671,98	2.026.028,13	2.023.228,53
4 Salário Educação	139.500,00	88.861,40	133.292,10	50.638,60	- 6.207,90	171.503,24	129.804,31	129.804,31
9 Recurso Vinculado LC 173/2020	2.000,00	428,37	642,56	1.571,63	- 1.357,45	-	-	-
10 FCBA	1.000,00	27,20	40,80	972,80	- 959,20	-	-	-
14 SUS	1.975.100,00	1.681.813,83	2.522.720,75	293.286,17	547.620,75	1.915.621,09	1.651.745,78	1.651.082,18
15 FNDE	202.700,00	103.590,36	155.385,54	99.109,64	- 47.314,46	148.536,96	71.674,63	71.674,63
16 CIDE	9.300,00	7.463,58	11.195,37	1.836,42	1.895,37	1.300,00	68,79	68,79
18 FUNDEB - 60%	3.505.100,00	2.553.705,08	3.830.557,62	951.394,92	325.457,62	4.305.100,00	3.315.091,06	3.010.218,79

## ACOMPANHAMENTO DO ORÇAMENTO – 2/2

FONTE	EXECUÇÃO DA RECEITA					EXECUÇÃO DA DESPESA		
	PREVISTA	ARRECADADA	PREVISÃO 2022	DIFERENÇA	TENDÊNCIA DO	EMPENHADA	LIQUIDADADA	PAGA
			CONF.	PREVISTA X	EXERCÍCIO			
	(A)	(B)	EXECUÇÃO	ARRECADADA	(C-A)			
(A)	(B)	(C)	(D)	(E)				
19 FUNDEB - 40%	1.501.400,00	1.093.852,28	1.640.778,42	407.547,72	139.378,42	528.980,11	262.639,41	262.639,41
24 Convênios - Outros	601.000,00	48.103,69	72.155,54	552.896,31	- 528.844,47	455.272,32	258.839,53	258.839,53
28 FEAS	20.000,00	16.260,14	24.390,21	3.739,86	4.390,21	19.797,49	19.797,49	15.805,89
29 FNAS	341.600,00	204.469,10	306.703,65	137.130,90	- 34.896,35	296.486,44	168.410,42	168.410,42
42 Royalties	177.000,00	255.444,22	383.166,33	- 78.444,22	206.166,33	317.000,00	246.675,27	246.675,27
44 Cessão Onerosa	1.000,00	167.715,15	251.572,73	- 166.715,15	250.572,73	163.320,01	81.498,38	81.498,38
97 Apoio Financeiro da União	-	56,82	85,23	- 56,82	85,23	-	-	-
<b>TOTAL</b>	<b>20.450.000,00</b>	<b>17.623.284,10</b>	<b>26.434.926,15</b>	<b>2.826.715,90</b>	<b>5.984.926,15</b>	<b>18.982.075,97</b>	<b>16.434.808,83</b>	<b>16.043.665,52</b>

391.143,31
Valor a pagar Processado
2.547.267,14
Valor a pagar Não Processado



## REPASSE DO DUODÉCIMO

MÊS	VALOR DIVULGADO PELO TCM	REPASSADO	A RECEBER
JANEIRO	95.196,32	70.312,15	24.884,17
FEVEREIRO	95.196,32	120.080,49	-
MARÇO	95.196,32	95.196,32	-
ABRIL	95.196,32	95.196,32	-
MAIO	95.196,32	95.196,32	-
JUNHO	95.196,32	95.196,32	-
JULHO	95.196,32	95.196,32	-
AGOSTO	95.196,32	95.196,32	-
	<b>1.142.355,84</b>	<b>761.570,56</b>	<b>380.785,28</b>



**ASSESSORIA TÉCNICA:**



73 3241 1774



[fernandes.consultoria@outlook.com](mailto:fernandes.consultoria@outlook.com)



Instagram

[fernandesconsultoriacontabilof](https://www.instagram.com/fernandesconsultoriacontabilof)