



# Diário Oficial do **MUNICÍPIO**

## Prefeitura Municipal de Almadina

Terça-feira • 30 de Maio de 2023 • Ano XIX • Nº 3778

Esta edição encontra-se no site oficial deste ente.

### Sumário

Relatório Resumido da Execução Orçamentária .....	02 a 10
Relatório de Gestão Fiscal .....	11 a 15



Acesse o QR Code e tenha acesso a esse diário na íntegra

Gestor - Milton Silva Cerqueira / Secretário - Ass. Comunicações / Editor - Governo  
Rua Euzébio Ferreira, nº 26, Térreo Centro

CERTIFICAÇÃO DIGITAL: OEE0QUUXNKYWNDMYM0E4QK

## Relatório Resumido da Execução Orçamentária



MUNICÍPIO DE ALMADINA  
RELATÓRIO RESUMIDO DA EXECUÇÃO ORÇAMENTÁRIA  
BALANÇO ORÇAMENTÁRIO  
ORÇAMENTO FISCAL E DA SEGURIDADE SOCIAL  
MARÇO A ABRIL / 2023

RREO - Anexo 1 (LRF, Art. 52, Início I, alíneas "a" e "b" do Inciso II e § 1º) - Exercício: 2023 - Bimestre: 02

R\$ 1,00

Receitas	Previsão		Receitas Realizadas				Saldo A Realizar (a-c)
	Inicial	Atualizada (a)	No Bimestre (b)	(B/A)	Até Bimestre (c)	(c/a)	
RECEITAS (EXCETO INTRA-ORÇAMENTÁRIAS) (I)	28.510.000,00	28.510.000,00	3.731.303,92	13,09	8.470.714,01	29,71	20.039.285,99
RECEITAS CORRENTES	27.810.000,00	27.810.000,00	3.731.303,92	13,42	8.470.714,01	30,46	19.339.285,99
IMPOSTOS, TAXAS E CONTRIBUIÇÕES DE MELHORIA	729.800,00	729.800,00	61.534,41	8,43	412.799,10	56,56	317.000,90
IMPOSTOS	699.000,00	699.000,00	59.309,97	8,48	406.903,94	58,21	292.096,06
TAXAS	30.800,00	30.800,00	2.224,44	7,22	5.895,16	19,14	24.904,84
CONTRIBUIÇÕES	200.000,00	200.000,00	0,00	0,00	0,00	0,00	200.000,00
CONTRIBUIÇÃO PARA O CUSTEIO DO SERVIÇO DE ILUMINAÇÃO PÚBLICA	200.000,00	200.000,00	0,00	0,00	0,00	0,00	200.000,00
RECEITA PATRIMONIAL	311.300,00	311.300,00	26.413,10	8,48	54.709,10	17,57	256.590,90
VALORES MOBILIÁRIOS	311.300,00	311.300,00	26.413,10	8,48	54.709,10	17,57	256.590,90
RECEITA DE SERVIÇOS	3.000,00	3.000,00	0,00	0,00	0,00	0,00	3.000,00
SERVIÇOS E ATIVIDADES REFERENTES À SAÚDE	3.000,00	3.000,00	0,00	0,00	0,00	0,00	3.000,00
TRANSFERÊNCIAS CORRENTES	26.556.900,00	26.556.900,00	3.643.356,41	13,72	8.003.205,81	30,14	18.553.694,19
TRANSFERÊNCIAS DA UNIÃO E DE SUAS ENTIDADES	19.695.300,00	19.695.300,00	2.620.555,13	13,31	5.974.539,87	30,33	13.720.760,13
TRANSFERÊNCIAS DOS ESTADOS E DO DISTRITO FEDERAL E DE SUAS ENTID	2.921.600,00	2.921.600,00	382.899,61	13,11	708.499,13	24,25	2.213.100,87
TRANSFERÊNCIAS DE OUTRAS INSTITUIÇÕES PÚBLICAS	3.940.000,00	3.940.000,00	639.901,67	16,24	1.320.166,81	33,51	2.619.833,19
OUTRAS RECEITAS CORRENTES	9.000,00	9.000,00	0,00	0,00	0,00	0,00	9.000,00
MULTAS ADMINISTRATIVAS, CONTRATUAIS E JUDICIAIS	1.000,00	1.000,00	0,00	0,00	0,00	0,00	1.000,00
INDENIZAÇÕES, RESTITUIÇÕES E RESSARCIMENTOS	8.000,00	8.000,00	0,00	0,00	0,00	0,00	8.000,00
RECEITAS DE CAPITAL	700.000,00	700.000,00	0,00	0,00	0,00	0,00	700.000,00
ALIENAÇÃO DE BENS	100.000,00	100.000,00	0,00	0,00	0,00	0,00	100.000,00
ALIENAÇÃO DE BENS IMÓVEIS	100.000,00	100.000,00	0,00	0,00	0,00	0,00	100.000,00
TRANSFERÊNCIAS DE CAPITAL	600.000,00	600.000,00	0,00	0,00	0,00	0,00	600.000,00
TRANSFERÊNCIAS DA UNIÃO E DE SUAS ENTIDADES	550.000,00	550.000,00	0,00	0,00	0,00	0,00	550.000,00
TRANSFERÊNCIAS DOS ESTADOS E DO DISTRITO FEDERAL E DE SUAS ENTID	50.000,00	50.000,00	0,00	0,00	0,00	0,00	50.000,00
RECEITAS (INTRA-ORÇAMENTÁRIAS) (II)	0,00	0,00	0,00	0,00	0,00	0,00	0,00
<b>SUBTOTAL DAS RECEITAS (III)=(I+II)</b>	<b>28.510.000,00</b>	<b>28.510.000,00</b>	<b>3.731.303,92</b>	<b>13,09</b>	<b>8.470.714,01</b>	<b>29,71</b>	<b>20.039.285,99</b>
OPERAÇÕES DE CREDITO - REFINANCIAMENTO (IV)	0,00	0,00	0,00	0,00	0,00	0,00	0,00
OPERAÇÕES DE CREDITO INTERNAS	0,00	0,00	0,00	0,00	0,00	0,00	0,00
MOBILIARIA	0,00	0,00	0,00	0,00	0,00	0,00	0,00
CONTRATUAL	0,00	0,00	0,00	0,00	0,00	0,00	0,00
OPERAÇÕES DE CREDITO EXTERNAS	0,00	0,00	0,00	0,00	0,00	0,00	0,00
MOBILIARIA	0,00	0,00	0,00	0,00	0,00	0,00	0,00
CONTRATUAL	0,00	0,00	0,00	0,00	0,00	0,00	0,00
<b>SUBTOTAL COM REFINANCIAMENTO (V)=(III+IV)</b>	<b>28.510.000,00</b>	<b>28.510.000,00</b>	<b>3.731.303,92</b>	<b>13,09</b>	<b>8.470.714,01</b>	<b>29,71</b>	<b>20.039.285,99</b>
DEFICIT (VI)					0,00		
<b>TOTAL (VII) = (V+VI)</b>	<b>28.510.000,00</b>	<b>28.510.000,00</b>	<b>3.731.303,92</b>	<b>13,09</b>	<b>8.470.714,01</b>	<b>29,71</b>	<b>20.039.285,99</b>
SALDOS DE EXERCÍCIOS ANTERIORES (UTILIZADOS PARA CRÉDITOS ADICIONAIS)			0,00		0,00		0,00

Despesa	Dotação Inicial (d)	Dotação Atualizada (f)	Despesas Empenhadas		Saldo (f-g)	Despesas Liquidadas		Saldo (f-h)	Despesas Pagas Até o Bimestre	Inscritas em RP Não Processadas
			No Bimestre	Até Bimestre (g)		No Bimestre	Até Bimestre (h)			
DESPESAS (EXCETO INTRA-ORÇAMENTÁRIAS) (VIII)	28.510.000,00	28.510.000,00	3.042.956,40	20.547.267,56	7.962.732,44	5.131.986,53	8.094.300,26	20.415.699,74	7.844.901,90	0,00
DESPESAS CORRENTES	25.398.900,00	25.455.170,76	2.808.811,40	19.562.246,59	5.892.924,17	4.960.549,65	7.804.534,60	17.650.636,16	7.555.136,24	0,00
PESSOAL E ENCARGOS SOCIAIS	16.479.400,00	15.769.067,51	359.030,00	12.246.716,56	3.522.350,95	3.096.646,90	4.804.594,39	10.964.473,12	4.795.239,28	0,00
JUROS E ENCARGOS DA DÍVIDA	3.000,00	3.000,00	0,00	0,00	3.000,00	0,00	0,00	3.000,00	0,00	0,00
OUTRAS DESPESAS CORRENTES	8.916.500,00	9.683.103,25	2.449.781,40	7.315.530,03	2.367.573,22	1.863.902,75	2.999.940,21	6.683.163,04	2.759.896,96	0,00
DESPESAS DE CAPITAL	2.833.000,00	2.776.729,24	234.145,00	985.020,97	1.791.708,27	171.436,88	289.765,66	2.486.963,58	289.765,66	0,00
INVESTIMENTOS	1.921.000,00	1.864.729,24	234.145,00	354.247,45	1.510.481,79	51.102,45	1.813.626,79	51.102,45	0,00	0,00
AMORTIZAÇÃO DA DÍVIDA	912.000,00	912.000,00	0,00	630.773,52	281.226,48	120.334,43	238.663,21	673.336,79	238.663,21	0,00
	278.100,00	278.100,00	0,00	0,00	278.100,00	0,00	0,00	278.100,00	0,00	0,00
	278.100,00	278.100,00	0,00	0,00	278.100,00	0,00	0,00	278.100,00	0,00	0,00

Despesa	Dotação	Dotação	Despesas Empenhadas	Saldo	Despesas Liquidadas	Saldo	Despesas Pagas	Inscritas em RP
---------	---------	---------	---------------------	-------	---------------------	-------	----------------	-----------------



MUNICÍPIO DE ALMADINA  
RELATÓRIO RESUMIDO DA EXECUÇÃO ORÇAMENTÁRIA  
BALANÇO ORÇAMENTÁRIO  
ORÇAMENTO FISCAL E DA SEGURIDADE SOCIAL  
MARÇO A ABRIL / 2023

RREO - Anexo 1 (LRF, Art. 52, Insiso I, alíneas "a" e "b" do Inciso II e § 1º) - Exercício: 2023 - Bimestre: 02

R\$ 1,00

	Inicial (d)	Atualizada (f)	No Bimestre	Até Bimestre (g)	(f-g)	No Bimestre	Até Bimestre (h)	(f-h)	Até o Bimestre	Não Processados
DESPESAS (INTRA-ORÇAMENTÁRIAS) (IX)	0,00	0,00	0,00	0,00	0,00	0,00	0,00	0,00	0,00	0,00
<b>SUBTOTAL DAS DESPESAS (X) = (VIII + IX)</b>	<b>28.510.000,00</b>	<b>28.510.000,00</b>	<b>3.042.956,40</b>	<b>20.547.267,56</b>	<b>7.962.732,44</b>	<b>5.131.986,53</b>	<b>8.094.300,26</b>	<b>20.415.699,74</b>	<b>7.844.901,90</b>	<b>0,00</b>
AMORTIZAÇÃO DA DÍVIDA - REFINANCIAMENTO (XII)	0,00	0,00	0,00	0,00	0,00	0,00	0,00	0,00	0,00	0,00
AMORTIZAÇÃO DA DÍVIDA INTERNA	0,00	0,00	0,00	0,00	0,00	0,00	0,00	0,00	0,00	0,00
DÍVIDA MOBILIÁRIA	0,00	0,00	0,00	0,00	0,00	0,00	0,00	0,00	0,00	0,00
OUTRAS DÍVIDAS	0,00	0,00	0,00	0,00	0,00	0,00	0,00	0,00	0,00	0,00
AMORTIZAÇÃO DA DÍVIDA EXTERNA	0,00	0,00	0,00	0,00	0,00	0,00	0,00	0,00	0,00	0,00
DÍVIDA MOBILIÁRIA	0,00	0,00	0,00	0,00	0,00	0,00	0,00	0,00	0,00	0,00
OUTRAS DÍVIDAS	0,00	0,00	0,00	0,00	0,00	0,00	0,00	0,00	0,00	0,00
<b>SUBTOTAL COM REFINANCIAMENTO (XII)=(X+XI)</b>	<b>28.510.000,00</b>	<b>28.510.000,00</b>	<b>3.042.956,40</b>	<b>20.547.267,56</b>	<b>7.962.732,44</b>	<b>5.131.986,53</b>	<b>8.094.300,26</b>	<b>20.415.699,74</b>	<b>7.844.901,90</b>	<b>0,00</b>
SUPERÁVIT (XIII)							376.413,75			
<b>TOTAL (XIV) = (XII+XIII)</b>	<b>28.510.000,00</b>	<b>28.510.000,00</b>	<b>3.042.956,40</b>	<b>20.547.267,56</b>	<b>7.962.732,44</b>	<b>5.131.986,53</b>	<b>8.470.714,01</b>	<b>20.415.699,74</b>	<b>7.844.901,90</b>	<b>0,00</b>



**MUNICÍPIO DE ALMADINA**  
**RELATÓRIO RESUMIDO DA EXECUÇÃO ORÇAMENTÁRIA**  
**DEMONSTRATIVO DA EXECUÇÃO DAS DESPESAS POR FUNÇÃO/SUBFUNÇÃO**  
**ORÇAMENTO FISCAL E DA SEGURIDADE SOCIAL**  
**MARÇO A ABRIL / 2023**

RREO - Anexo 2 (LRF, Art. 52, Insiso II, alínea "c") - Exercício: 2023 - Bimestre: 02

R\$ 1,00

Função/Subfunção	Dotação		Despesas Empenhadas			Saldo (a - b)	Despesas Liquidadas			Saldo (a - c)	Inscritas em RP Não Processador
	Inicial	Atualizada (a)	No Bimestre	Até o Bimestre (b)	% (b / total b)		No Bimestre	Até o Bimestre (c)	% (c / total c)		
DESPESAS (EXCETO INTRA-ORÇAMENTÁRIAS) (I)	28.510.000,00	28.510.000,00	3.042.956,40	20.547.267,56	100,00	7.962.732,44	5.131.986,53	8.094.300,26	100,00	20.415.699,74	0,00
Legislativa	1.431.000,00	1.431.000,00	22.908,55	1.102.517,78	5,37	328.482,22	183.913,03	336.586,08	4,16	1.094.413,92	0,00
Ação Legislativa	1.431.000,00	1.431.000,00	22.908,55	1.102.517,78	5,37	328.482,22	183.913,03	336.586,08	4,16	1.094.413,92	0,00
Administração	5.164.000,00	5.172.158,80	555.183,89	4.203.955,54	20,46	968.203,26	1.028.687,47	1.445.966,33	17,86	3.726.192,47	0,00
Administração Geral	5.034.000,00	5.066.387,70	554.683,89	4.143.455,54	20,17	922.932,16	1.023.187,47	1.430.466,33	17,67	3.635.921,37	0,00
Normalização e Fiscalização	19.000,00	19.000,00	0,00	0,00	0,00	19.000,00	0,00	0,00	0,00	19.000,00	0,00
Comunicação Social	111.000,00	86.771,10	500,00	60.500,00	0,29	26.271,10	5.500,00	15.500,00	0,19	71.271,10	0,00
Assistência Social	1.430.500,00	1.430.500,00	114.878,42	1.209.391,55	5,89	221.108,45	223.887,85	348.734,90	4,31	1.081.765,10	0,00
Administração Geral	437.100,00	532.309,27	73.927,03	485.320,23	2,36	46.989,04	80.835,88	156.676,85	1,94	375.632,42	0,00
Normalização e Fiscalização	16.000,00	6.000,00	0,00	0,00	0,00	6.000,00	0,00	0,00	0,00	6.000,00	0,00
Assistência à Criança e ao Adolesc	351.400,00	304.019,27	33.100,00	240.706,00	1,17	63.313,27	41.062,04	59.101,96	0,73	244.917,31	0,00
Assistência Comunitária	626.000,00	588.171,46	7.851,39	483.365,32	2,35	104.806,14	101.989,93	132.956,09	1,64	455.215,37	0,00
Saúde	5.773.800,00	5.773.800,00	1.169.980,38	5.189.066,90	25,25	584.733,10	1.168.463,66	1.820.394,85	22,49	3.953.405,15	0,00
Administração Geral	3.364.700,00	3.446.929,04	1.051.141,22	3.244.611,16	15,79	202.317,88	622.415,74	969.986,17	11,98	2.476.942,87	0,00
Atenção Básica	1.777.200,00	1.535.268,80	1.000,00	1.309.255,64	6,37	226.013,16	383.398,49	600.677,81	7,42	934.590,99	0,00
Assistência Hospitalar e Ambulator	97.900,00	99.080,00	3.730,40	72.108,34	0,35	26.988,66	12.079,74	16.739,02	0,21	82.340,98	0,00
Suporte Profilático e Terapêutico	52.000,00	266.108,76	114.108,76	251.108,76	1,22	15.000,00	94.502,06	151.303,08	1,87	114.805,68	0,00
Vigilância Sanitária	81.000,00	64.863,00	0,00	46.000,00	0,22	18.863,00	6.640,20	9.960,30	0,12	54.902,70	0,00
Vigilância Epidemiológica	401.000,00	361.550,40	0,00	266.000,00	1,29	95.550,40	49.427,43	71.728,47	0,89	289.821,93	0,00
Educação	7.529.300,00	7.544.308,52	350.938,03	4.381.122,84	21,32	3.163.185,68	1.514.526,55	2.469.129,18	30,50	5.075.179,34	0,00
Administração Geral	1.662.000,00	1.677.008,52	209.629,49	1.316.281,73	6,41	360.726,79	251.548,67	374.566,83	4,63	1.302.441,69	0,00
Alimentação e Nutrição	166.000,00	166.000,00	37.000,00	155.039,30	0,75	10.960,70	72.245,09	72.245,09	0,89	93.754,91	0,00
Ensino Fundamental	4.844.450,00	4.889.450,00	70.308,54	2.465.875,81	12,00	2.423.574,19	1.066.490,42	1.797.806,65	22,21	3.091.643,35	0,00
Educação Infantil	436.850,00	421.850,00	18.000,00	230.926,00	1,12	190.924,00	73.293,96	117.447,17	1,45	304.402,83	0,00
Educação de Jovens e Adultos	268.000,00	250.000,00	0,00	152.000,00	0,74	98.000,00	29.435,45	74.029,60	0,91	175.970,40	0,00
Educação Especial	152.000,00	140.000,00	16.000,00	61.000,00	0,30	79.000,00	21.512,96	33.033,84	0,41	106.966,16	0,00
Cultura	917.800,00	897.036,75	166.066,75	805.336,75	3,92	91.700,00	248.224,18	300.477,51	3,71	596.559,24	0,00
Administração Geral	18.250,00	8.250,00	0,00	50,00	0,00	8.200,00	0,00	50,00	0,00	8.200,00	0,00
Divisão Cultural	899.550,00	888.786,75	166.066,75	805.286,75	3,92	83.500,00	248.224,18	300.427,51	3,71	588.359,24	0,00
Urbanismo	3.684.900,00	3.711.161,73	528.441,85	2.457.619,88	11,96	1.253.541,85	511.660,88	891.032,62	11,01	2.820.129,11	0,00
Administração Geral	2.560.100,00	2.585.312,73	260.492,85	2.156.782,91	10,50	428.529,82	463.875,84	810.459,61	10,01	1.774.853,12	0,00
Infra-Estrutura Urbana	1.124.800,00	1.125.849,00	267.949,00	300.836,97	1,46	825.012,03	47.785,04	80.573,01	1,00	1.045.275,99	0,00
Habituação	459.000,00	383.259,47	0,00	0,00	0,00	383.259,47	0,00	0,00	0,00	383.259,47	0,00
Habituação Urbana	459.000,00	383.259,47	0,00	0,00	0,00	383.259,47	0,00	0,00	0,00	383.259,47	0,00
Gestão Ambiental	27.000,00	16.000,00	0,00	0,00	0,00	16.000,00	0,00	0,00	0,00	16.000,00	0,00
Preservação e Conservação Ambianta	27.000,00	16.000,00	0,00	0,00	0,00	16.000,00	0,00	0,00	0,00	16.000,00	0,00
Agricultura	120.000,00	132.302,00	15.050,00	82.402,00	0,40	49.900,00	11.550,00	18.402,00	0,23	113.900,00	0,00
Administração Geral	97.000,00	109.302,00	15.050,00	82.402,00	0,40	26.900,00	11.550,00	18.402,00	0,23	90.900,00	0,00
Fomento ao Trabalho	10.000,00	10.000,00	0,00	0,00	0,00	10.000,00	0,00	0,00	0,00	10.000,00	0,00
Defesa Agropecuária	13.000,00	13.000,00	0,00	0,00	0,00	13.000,00	0,00	0,00	0,00	13.000,00	0,00
Energia	211.000,00	211.000,00	0,00	0,00	0,00	211.000,00	0,00	0,00	0,00	211.000,00	0,00
Energia Elétrica	211.000,00	211.000,00	0,00	0,00	0,00	211.000,00	0,00	0,00	0,00	211.000,00	0,00
Desporto e Lazer	139.300,00	185.374,73	78.508,53	163.964,78	0,80	21.409,95	47.228,04	72.644,78	0,90	112.729,95	0,00
Administração Geral	57.000,00	85.894,78	37.188,53	72.644,78	0,35	13.250,00	47.228,04	72.644,78	0,90	13.250,00	0,00
Lazer	82.300,00	99.479,95	41.320,00	91.320,00	0,44	8.159,95	0,00	0,00	0,00	99.479,95	0,00
Encargos Especiais	1.344.300,00	1.343.998,00	41.000,00	951.889,54	4,63	392.108,46	193.844,87	390.932,01	4,83	953.065,99	0,00
Serviço da Dívida Interna	914.000,00	914.000,00	0,00	630.773,52	3,07	283.226,48	120.334,43	238.663,21	2,95	675.336,79	0,00
Outros Encargos Especiais	430.300,00	429.998,00	41.000,00	321.116,02	1,56	108.881,98	73.510,44	152.268,80	1,88	277.729,20	0,00
Reserva de Contingência	278.100,00	278.100,00	0,00	0,00	0,00	278.100,00	0,00	0,00	0,00	278.100,00	0,00
Reserva de Contingência	278.100,00	278.100,00	0,00	0,00	0,00	278.100,00	0,00	0,00	0,00	278.100,00	0,00
DESPESAS (INTRA-ORÇAMENTÁRIAS) (II)	0,00	0,00	0,00	0,00	0,00	0,00	0,00	0,00	0,00	0,00	0,00

Página: 1 de 2

Emitido em: 29/05/2023 às 17:30:37 - Fonte: Sistema FENTECH, Unidade Responsável Secretaria de Finanças



MUNICÍPIO DE ALMADINA  
RELATÓRIO RESUMIDO DA EXECUÇÃO ORÇAMENTÁRIA  
DEMONSTRATIVO DA EXECUÇÃO DAS DESPESAS POR FUNÇÃO/SUBFUNÇÃO  
ORÇAMENTO FISCAL E DA SEGURIDADE SOCIAL  
MARÇO A ABRIL / 2023

RREO - Anexo 2 (LRF, Art. 52, Insiso II, alínea "c") - Exercício: 2023 - Bimestre: 02

R\$ 1,00

Função/Subfunção	Dotação		Despesas Empenhadas			Saldo (a - b)	Despesas Liquidadas			Saldo (a - c)	Inscritas em RP Não Processador
	Inicial	Atualizada (a)	No Bimestre	Até o Bimestre (b)	% (b / total b)		No Bimestre	Até o Bimestre (c)	% (c / total c)		
<b>TOTAL (III) = (I + II)</b>	28.510.000,00	28.510.000,00	3.042.956,40	20.547.267,56	100,00	7.962.732,44	5.131.986,53	8.094.300,26	100,00	20.415.699,74	0,00



**MUNICÍPIO DE ALMADINA**  
**RELATÓRIO RESUMIDO DA EXECUÇÃO ORÇAMENTÁRIA**  
**DEMONSTRATIVO DAS RECEITAS E DESPESAS COM MANUTENÇÃO E DESENVOLVIMENTO DO ENSINO - MDE**  
**ORÇAMENTO FISCAL E DA SEGURIDADE SOCIAL**  
**MARÇO A ABRIL / 2023**

RREO - Anexo 8 (LDB, Art. 72) - Exercício: 2023 - Bimestre: 02

R\$ 1,00

RECEITAS DO ENSINO					
RECEITA RESULTANTE DE IMPOSTOS (caput do art. 122 da Constituição)	Previsão Inicial	Previsão Atualizada (A)	Receitas Realizadas		
			No Bimestre	Até o Bimestre (B)	% (C) = (B/A)x100
1. TOTAL DA RECEITA DE IMPOSTOS	0,00	0,00	0,00	0,00	0,00 %
1.1. Receita Resultante do IPTU	0,00	0,00	0,00	0,00	0,00 %
1.1.1. Impostos sobre a Propriedade Predial e Territorial Urbana	0,00	0,00	0,00	0,00	0,00 %
1.1.2. Multas, Juros de Mora e Outros Encargos do IPTU	0,00	0,00	0,00	0,00	0,00 %
1.1.3. Dívida Ativa do IPTU	0,00	0,00	0,00	0,00	0,00 %
1.1.4. Multa, Juros e Outros Encargos da Dívida Ativa do IPTU	0,00	0,00	0,00	0,00	0,00 %
1.1.5. (-) Deduções da Receita de IPTU	0,00	0,00	0,00	0,00	0,00 %
1.2. Receita Resultante do ITBI	0,00	0,00	0,00	0,00	0,00 %
1.2.1. Impostos sobre a Transmissão Inter Vivos	0,00	0,00	0,00	0,00	0,00 %
1.2.2. Multas, Juros de Mora e Outros Encargos do ITBI	0,00	0,00	0,00	0,00	0,00 %
1.2.3. Dívida Ativa do ITBI	0,00	0,00	0,00	0,00	0,00 %
1.2.4. Multa, Juros e Outros Encargos da Dívida Ativa do ITBI	0,00	0,00	0,00	0,00	0,00 %
1.2.5. (-) Deduções da Receita do ITBI	0,00	0,00	0,00	0,00	0,00 %
1.3. Receita Resultante do ISS	0,00	0,00	0,00	0,00	0,00 %
1.3.1. Impostos sobre Serviços de Qualquer Natureza	0,00	0,00	0,00	0,00	0,00 %
1.3.2. Multas, Juros de Mora e Outros Encargos do ISS	0,00	0,00	0,00	0,00	0,00 %
1.3.3. Dívida Ativa do ISS	0,00	0,00	0,00	0,00	0,00 %
1.3.4. Multa, Juros e Outros Encargos da Dívida Ativa do ISS	0,00	0,00	0,00	0,00	0,00 %
1.3.5. (-) Deduções da Receita do ISS	0,00	0,00	0,00	0,00	0,00 %
1.4. Receita Resultante do IRRF	0,00	0,00	0,00	0,00	0,00 %
1.4.1. Impostos de Renda Retido na Fonte	0,00	0,00	0,00	0,00	0,00 %
1.4.2. Multas, Juros de Mora e Outros Encargos do IRRF	0,00	0,00	0,00	0,00	0,00 %
1.4.3. Dívida Ativa do IRRF	0,00	0,00	0,00	0,00	0,00 %
1.4.4. Multa, Juros e Outros Encargos da Dívida Ativa do IRRF	0,00	0,00	0,00	0,00	0,00 %
1.4.5. (-) Deduções da Receita do IRRF	0,00	0,00	0,00	0,00	0,00 %
1.5. Receita Resultante do ITR	0,00	0,00	0,00	0,00	0,00 %
1.5.1. ITR	0,00	0,00	0,00	0,00	0,00 %
1.5.2. Multas, Juros de Mora e Outros Encargos do ITR	0,00	0,00	0,00	0,00	0,00 %
1.5.3. Dívida Ativa do ITR	0,00	0,00	0,00	0,00	0,00 %
1.5.4. Multa, Juros e Outros Encargos da Dívida Ativa do ITR	0,00	0,00	0,00	0,00	0,00 %
1.5.5. (-) Deduções da Receita do ITR	0,00	0,00	0,00	0,00	0,00 %
2. RECEITA DE TRANSFERÊNCIAS CONSTITUCIONAIS LEGAIS	0,00	0,00	0,00	0,00	0,00 %
2.1. Cota-Parte FPM	0,00	0,00	0,00	0,00	0,00 %
2.1.1. Parcela Referente a CF, art 159, I, Alínea b	0,00	0,00	0,00	0,00	0,00 %
2.1.2. Parcela Referente a CF, art 159, I, Alínea d	0,00	0,00	0,00	0,00	0,00 %
2.2. Cota-Parte ICMS	0,00	0,00	0,00	0,00	0,00 %
2.3. ICMS-Desoneração - L.C. nº 87/1996	0,00	0,00	0,00	0,00	0,00 %
2.4. Cota-Parte IPI-Exportação	0,00	0,00	0,00	0,00	0,00 %
2.5. Cota-Parte ITR	0,00	0,00	0,00	0,00	0,00 %
2.6. Cota-Parte IPVA	0,00	0,00	0,00	0,00	0,00 %
2.7. Cota-Parte IOF-Ouro	0,00	0,00	0,00	0,00	0,00 %
3. TOTAL DA RECEITA DE IMPOSTOS (1+2)	0,00	0,00	0,00	0,00	0,00 %
RECEITA ADICIONAIS PARA FINANCIAMENTO DO ENSINO					
RECEITA DA APLICAÇÃO FINANCEIRA DE OUTROS RECURSOS DE IMPOSTOS VINCULADOS AO ENSINO	Previsão Inicial	Previsão Atualizada (A)	Receitas Realizadas		
			No Bimestre	Até o Bimestre (B)	% (C) = (B/A)x100
4. RECEITA DA APLICAÇÃO FINANCEIRA DE OUTROS RECURSOS DE IMPOSTOS VINCULADOS AO ENSINO	0,00	0,00	0,00	0,00	0,00 %
5. TRANSFERÊNCIAS DO FNDE	0,00	0,00	0,00	0,00	0,00 %
5.1. Transferências do Salário Educação	0,00	0,00	0,00	0,00	0,00 %



MUNICÍPIO DE ALMADINA  
RELATÓRIO RESUMIDO DA EXECUÇÃO ORÇAMENTÁRIA  
DEMONSTRATIVO DAS RECEITAS E DESPESAS COM MANUTENÇÃO E DESENVOLVIMENTO DO ENSINO - MDE  
ORÇAMENTO FISCAL E DA SEGURIDADE SOCIAL  
MARÇO A ABRIL / 2023

RREO - Anexo 8 (LDB, Art. 72) - Exercício: 2023 - Bimestre: 02

R\$ 1,00

RECEITA ADICIONAIS PARA FINANCIAMENTO DO ENSINO	Previsão Inicial	Previsão Atualizada (A)	Receitas Realizadas		
			No Bimestre	Até o Bimestre (B)	% (C) = (B/A)x100
5.2. Outras Transferências do FNDE	0,00	0,00	0,00	0,00	0,00 %
5.3. Aplicação Financeira dos Recursos do FNDE	0,00	0,00	0,00	0,00	0,00 %
6. RECEITA DE TRANSFERÊNCIAS DE CONVÊNIOS	0,00	0,00	0,00	0,00	0,00 %
6.1. Transferências de Convênios	0,00	0,00	0,00	0,00	0,00 %
6.2. Aplicação Financeira dos Recursos de Convênios	0,00	0,00	0,00	0,00	0,00 %
7. RECEITAS DE OPERAÇÕES DE CREDITO	0,00	0,00	0,00	0,00	0,00 %
8. OUTRAS RECEITAS PARA FINANCIAMENTO DO ENSINO	0,00	0,00	0,00	0,00	0,00 %
9. TOTAL DAS RECEITAS ADICIONAIS PARA FINANCIAMENTO DO ENSINO(4+5+6+7+8)	0,00	0,00	0,00	0,00	0,00 %

FUNDEB					
RECEITAS DO FUNDEB	Previsão Inicial	Previsão Atualizada (A)	Receitas Realizadas		
			No Bimestre	Até o Bimestre (B)	% (C) = (B/A)x100
10. RECEITAS DESTINADAS AO FUNDEB	0,00	0,00	0,00	0,00	0,00 %
10.1. Cota-Parte FPM Destinada ao FUNDEB (20% de 2.1.1)	0,00	0,00	0,00	0,00	0,00 %
10.2. Cota-Parte ICMS Destinada ao FUNDEB (20% de 2.2)	0,00	0,00	0,00	0,00	0,00 %
10.3. ICMS-Desoneração Destinada ao FUNDEB (20% de 2.3)	0,00	0,00	0,00	0,00	0,00 %
10.4. Cota-Parte IPI-Exportação Destinada ao FUNDEB (20% de 2.4)	0,00	0,00	0,00	0,00	0,00 %
10.5. Cota-Parte ITR Destinada ao FUNDEB (20% de (1,5+2,5))	0,00	0,00	0,00	0,00	0,00 %
10.6. Cota-Parte IPVA Destinada ao FUNDEB (20% de 2.6)	0,00	0,00	0,00	0,00	0,00 %
11. RECEITAS RECEBIDAS DO FUNDEB	311.300,00	311.300,00	26.413,10	54.709,10	17,57 %
11.1. Transferências de Recursos do FUNDEB	0,00	0,00	0,00	0,00	0,00 %
11.2. Complementação da União ao FUNDEB	0,00	0,00	0,00	0,00	0,00 %
11.3. Receita de Aplicação Financeira dos Recursos do FUNDEB	311.300,00	311.300,00	26.413,10	54.709,10	17,57 %
12. RESULTADO LIQUIDO DAS TRANSFERÊNCIAS DO FUNDEB (11.1-10)	0,00	0,00	0,00	0,00	0,00 %

DESPESAS DO FUNDEB	Dotação Inicial	Dotação Atualizada (D)	Despesas Empenhada		Despesas Liquidadas		Inscritas em RP Não Processadas
			Até o Bimestre (E)	% (F) = (E/D)x100	Até o Bimestre (G)	% (F) = (E/D)x100	
13. PAGAMENTO DOS PROFISSIONAIS DO MEGISTÉRIO	0,00	0,00	0,00	0,00 %	0,00	0,00 %	0,00
13.1. Com Educação Infantil	0,00	0,00	0,00	0,00 %	0,00	0,00 %	0,00
13.2. Com Ensino Fundamental	0,00	0,00	0,00	0,00 %	0,00	0,00 %	0,00
14. OUTRAS DESPESAS	0,00	0,00	0,00	0,00 %	0,00	0,00 %	0,00
14.1. Com Educação Infantil	0,00	0,00	0,00	0,00 %	0,00	0,00 %	0,00
14.2. Com Ensino Fundamental	0,00	0,00	0,00	0,00 %	0,00	0,00 %	0,00
15. TOTAL DAS DESPESAS DO FUNDEB (13+14)	0,00	0,00	0,00	0,00 %	0,00	0,00 %	0,00

DEDUÇÕES PARA FINS DE LIMITE DO FUNDEB PARA PAGAMENTO DOS PROFISSIONAIS DO MAGISTÉRIO		Valor
16. RP INSCRITOS NO EXERCICIO S/DISPONIBILIDADE DE RECURSOS DO FUNDEB		0,00
17. DESPESAS CUSTEADAS COM O SUPERAVIT FINANCEIRO DO EXERCICIO ANTERIOR, DO FUNDEB		0,00
18. TOTAL DAS DEDUÇÕES CONSIDERADAS PARA FINS DE LIMITE DO FUNDEB (16+17)		0,00
19. MINIMO DE 60% DO FUNDEB NA REMUNERAÇÃO DO MAGISTERIO ((13-18)/(11)x100)%		0,00

CONTROLE DA UTILIZAÇÃO DE RECURSOS NO EXERCÍCIO SUBSEQUENTE		Valor
20. RECURSOS RECEBIDOS DO FUNDEB NO EXERCÍCIO ANTERIOR NÃO UTILIZADOS		0,00
21. DESPESAS CUSTEADAS C/SALDO DO ITEM 20 ATÉ O 1º TRIMESTRE		0,00

MANUTENÇÃO E DESENVOLVIMENTO DO ENSINO - DESPESAS CUSTEADAS COM A RECEITA RESULTANTE DE IMPOSTOS E RECURSOS DO FUNDEB					
RECEITAS COM AÇÕES TÍPICAS DE MDE	Previsão Inicial	Previsão Atualizada (A)	Receitas Realizadas		
			No Bimestre	Até o Bimestre (B)	% (C) = (B/A)x100
22. IMPOSTOS E TRANSFERÊNCIAS DESTINADAS A MDE (25% DE 3)	0,00	0,00	0,00	0,00	0,00 %

DESPESAS COM AÇÕES TÍPICAS DE MDE	Dotação	Dotação	Despesas Empenhada	Despesas Liquidadas	Inscritas em RP



**MUNICÍPIO DE ALMADINA**  
**RELATÓRIO RESUMIDO DA EXECUÇÃO ORÇAMENTÁRIA**  
**DEMONSTRATIVO DAS RECEITAS E DESPESAS COM MANUTENÇÃO E DESENVOLVIMENTO DO ENSINO - MDE**  
**ORÇAMENTO FISCAL E DA SEGURIDADE SOCIAL**  
**MARÇO A ABRIL / 2023**

RREO - Anexo 8 (LDB, Art. 72) - Exercício: 2023 - Bimestre: 02

R\$ 1,00

	Inicial	Atualizada (D)	Até o Bimestre (E)	% (F) = (E/D)x100	Até o Bimestre (G)	% (F) = (E/D)x100	Não Processados	
23. EDUCAÇÃO INFANTIL	0,00	0,00	0,00	0,00 %	0,00	0,00 %	0,00	
23.1. Despesas Custeadas com Recursos do FUNDEB	0,00	0,00	0,00	0,00 %	0,00	0,00 %	0,00	
23.2. Despesas Custeadas com Outros Recursos de Impostos	0,00	0,00	0,00	0,00 %	0,00	0,00 %	0,00	
24. EDUCAÇÃO FUNDAMENTAL	0,00	0,00	0,00	0,00 %	0,00	0,00 %	0,00	
24.1. Despesas Custeadas com Recursos do FUNDEB	0,00	0,00	0,00	0,00 %	0,00	0,00 %	0,00	
24.2. Despesas Custeadas com Outros Recursos de Impostos	0,00	0,00	0,00	0,00 %	0,00	0,00 %	0,00	
25. ENSINO MEDIO	0,00	0,00	0,00	0,00 %	0,00	0,00 %	0,00	
26. ENSINO SUPERIOR	0,00	0,00	0,00	0,00 %	0,00	0,00 %	0,00	
27. ENSINO PROFISSIONAL NÃO INTEGRADO AO ENSINO REGULAR	0,00	0,00	0,00	0,00 %	0,00	0,00 %	0,00	
28. OUTRAS	0,00	0,00	0,00	0,00 %	0,00	0,00 %	0,00	
29. TOTAL DAS DESPESAS COM AÇÕES TÍPICAS DE M.D.E (23+24+25+26+27+28)	0,00	0,00	0,00	0,00 %	0,00	0,00 %	0,00	
<b>DEDUÇÕES CONSIDERADAS PARA FINS DE LIMITE CONSTITUCIONAL</b>							<b>Valor</b>	
30. RESULTADO LIQUIDO DAS TRANSFERÊNCIAS DO FUNDEB (12)							0,00	
31. DESPESAS CUSTEADAS COM A COMPLEMENTAÇÃO DO FUNDEB NO EXERCÍCIO							0,00	
32. RECEITA DE APLICAÇÃO FINANCEIRA DOS RECURSOS DO FUNDEB ATÉ O BIMESTRE							54.709,10	
33. DESPESAS CUSTEADAS C/SUPERAVIT FINANCEIRO DO FUNDEB							0,00	
34. DESPESAS CUSTEADAS C/SUPERAVIT FINANCEIRO DE OUTROS RECURSOS DE IMPOSTOS							0,00	
35. RESTOS A PAGAR INSCRITOS NO EXERCÍCIO SEM DISPONIBILIDADE FINANCEIRA							0,00	
36. CANCELAMENTO NO EXERCÍCIO DE RP INSCRITOS COM DISPONIBILIDADE FINANCEIRA							0,00	
37. TOTAL DAS DEDUÇÕES CONSIDERADAS PARA FINS DE LIMITE (30+31+32+33+34+35+36)							54.709,10	
38. TOTAL DAS DESPESAS PARA FINS DE LIMITE (23+24)-(37)							-54.709,10	
39. MÍNIMO DE 25% DAS RECEITAS RESULTANTES DE IMPOSTOS EM MDE (38)/(3) x100%							0,00	
<b>OUTRAS INFORMAÇÕES PARA CONTROLE</b>								
<b>OUTRAS DESPESAS CUSTEADAS COM RECEITAS ADICIONAIS PARA FINANCIAMENTO DO ENSINO</b>								
	Dotação Inicial	Dotação Atualizada (D)	Despesas Empenhada		Despesas Liquidadas		Inscritas em RP	
			Até o Bimestre (E)	% (F) = (E/D)x100	Até o Bimestre (G)	% (F) = (E/D)x100	Não Processados	
40. DESPESAS CUSTEADAS C/APLICAÇÃO FINANCEIRA DE OUTROS RECURSOS DE IMPOSTOS	0,00	0,00	0,00	0,00 %	0,00	0,00 %	0,00	
41. DESPESAS CUSTEADAS C/CONTRIBUIÇÃO SOCIAL DO SALÁRIO EDUCAÇÃO	0,00	0,00	0,00	0,00 %	0,00	0,00 %	0,00	
42. DESPESAS CUSTEADAS COM OPERAÇÕES DE CRÉDITO	0,00	0,00	0,00	0,00 %	0,00	0,00 %	0,00	
43. DESPESAS CUSTEADAS C/OUTRAS RECEITAS PARA FINANCIAMENTO DO ENSINO	0,00	0,00	0,00	0,00 %	0,00	0,00 %	0,00	
44. TOTAL DAS OUTRAS DESPESAS CUSTEADAS C/RECEITAS ADICIONAIS (40+41+42+43)	0,00	0,00	0,00	0,00 %	0,00	0,00 %	0,00	
45. TOTAL GERAL DAS DESPESAS COM MDE (29+44)	0,00	0,00	0,00	0,00 %	0,00	0,00 %	0,00	
<b>RESTOS A PAGAR INSCRITOS COM DISPONIBILIDADE FINANCEIRA</b>							<b>Saldo até o</b>	<b>Cancelado no</b>
<b>DE RECURSOS DE IMPOSTOS VINCULADOS AO ENSINO</b>							<b>Bimestre</b>	<b>Exercício</b>
46. RESTOS A PAGAR DE DESPESAS COM MDE							0,00	0,00
<b>FLUXO FINANCEIRO DOS RECURSOS DO FUNDEB</b>								
							<b>Valor</b>	
							<b>FUNDEB (h)</b>	<b>FUNDEF</b>
47. SALDO FINANCEIRO EM 31 DE DEZEMBRO 2022							0,00	0,00
48. (+) INGRESSO DE RECURSOS ATÉ O BIMESTRE							2.016.603,61	0,00
49. (-) PAGAMENTOS EFETUADOS ATÉ O BIMESTRE							0,00	0,00
50. (+) RECEITA DE APLICAÇÃO FINANCEIRA DOS RECURSOS ATÉ O BIMESTRE							54.709,10	0,00
51. (=) SALDO FINANCEIRO NO EXERCÍCIO ATUAL							2.016.603,61	0,00





**MUNICÍPIO DE ALMADINA**  
**RELATÓRIO RESUMIDO DA EXECUÇÃO ORÇAMENTÁRIA**  
**DEMONSTRATIVO DAS RECEITAS E DESPESAS COM AÇÕES E SERVIÇOS DE SAÚDE**  
**ORÇAMENTO FISCAL E DA SEGURIDADE SOCIAL**  
**MARÇO A ABRIL / 2023**

RREO - Anexo 12 (ADCT, Art. 77) - Exercício: 2023 - Bimestre: 02

R\$ 1,00

Recargas para Apuração da Aplicação em Ações e Serviços Públicos de Saúde	Previsão		Recargas Realizadas	
	Inicial	Atualizada (A)	Até o Bimestre (B)	% (B/A) x 100
<b>RECEITAS DE IMPOSTOS LÍQUIDA (I)</b>	514.000,00	514.000,00	181.687,74	35,34 %
Imposto Predial e Territorial Urbano - IPTU	0,00	0,00	0,00	0,00 %
Imposto sobre Transmissão de Bens Intervivos - ITBI	0,00	0,00	0,00	0,00 %
Imposto sobre Serviços de Qualquer Natureza - ISS	514.000,00	514.000,00	181.687,74	35,34 %
Imposto de Renda Retido na Fonte - IRRF	0,00	0,00	0,00	0,00 %
Imposto Territorial Rural - ITR	0,00	0,00	0,00	0,00 %
Multas, Juros de Mora e Outros Encargos dos Impostos	0,00	0,00	0,00	0,00 %
Divida Ativa de Impostos	0,00	0,00	0,00	0,00 %
Multas, Juros de Mora e Outros Encargos da Divida Ativa	0,00	0,00	0,00	0,00 %
Recargas de Transferências Constitucionais e Legais (II)	0,00	0,00	0,00	0,00 %
Cota-Parte FPM	0,00	0,00	0,00	0,00 %
Cota-Parte ITR	0,00	0,00	0,00	0,00 %
Cota-Parte IPVA	0,00	0,00	0,00	0,00 %
Cota-Parte ICMS	0,00	0,00	0,00	0,00 %
Cota-Parte IPI-Exportação	0,00	0,00	0,00	0,00 %
Compensações Financeiras Provenientes de Impostos e Transferências Constitucionais	0,00	0,00	0,00	0,00 %
Desoneração ICMS (LC 87/96)	0,00	0,00	0,00	0,00 %
Outras	0,00	0,00	0,00	0,00 %
<b>TOTAL DAS RECEITAS PARA APURAÇÃO DA APLICAÇÃO EM AÇÕES E SERVIÇOS PÚBLICOS DE SAÚDE (III) = I + II</b>	<b>514.000,00</b>	<b>514.000,00</b>	<b>181.687,74</b>	<b>35,35 %</b>

Recargas Adicionais para Financiamento da Saúde	Previsão		Recargas Realizadas	
	Inicial	Atualizada (C)	Até o Bimestre (D)	% (D/C) x 100
<b>TRANSFERÊNCIA DE RECURSOS DO SISTEMA UNICO DE SAUDE-SUS</b>	0,00	0,00	0,00	0,00 %
Provenientes da União	0,00	0,00	0,00	0,00 %
Provenientes dos Estados	0,00	0,00	0,00	0,00 %
Provenientes de Outros Municípios	0,00	0,00	0,00	0,00 %
Outras Recargas do SUS	0,00	0,00	0,00	0,00 %
Transferências Voluntárias	0,00	0,00	0,00	0,00 %
<b>RECEITAS DE OPERAÇÕES DE CREDITOS VINCULADA A SAUDE</b>	0,00	0,00	0,00	0,00 %
<b>OUTRAS RECEITAS PARA FINANCIAMENTO DA SAUDE</b>	0,00	0,00	0,00	0,00 %
<b>TOTAL RECEITAS ADICIONAIS PARA FINANCIAMENTO DA SAÚDE</b>	<b>0,00</b>	<b>0,00</b>	<b>0,00</b>	<b>0,00 %</b>

Despesas com Saúde (Por Grupo de Natureza da Despesa)	Dotação Inicial	Dotação Atualizada (E)	Despesas Empenhadas		Despesas Liquidadas		Inscritas em RP Não Processadas
			Até o Bimestre(F)	% (F/E)x100	Até o Bimestre(G)	% (G/E)x100	
<b>DESPESAS CORRENTES</b>	0,00	0,00	0,00	0,00 %	0,00	0,00 %	0,00
Pessoal e Encargos Sociais	0,00	0,00	0,00	0,00 %	0,00	0,00 %	0,00
Juros e Encargos da Divida	0,00	0,00	0,00	0,00 %	0,00	0,00 %	0,00
Outras Despesas Correntes	0,00	0,00	0,00	0,00 %	0,00	0,00 %	0,00
<b>DESPESAS DE CAPITAL</b>	0,00	0,00	0,00	0,00 %	0,00	0,00 %	0,00
Investimentos	0,00	0,00	0,00	0,00 %	0,00	0,00 %	0,00
Inversões Financeiras	0,00	0,00	0,00	0,00 %	0,00	0,00 %	0,00
Amortização da Divida	0,00	0,00	0,00	0,00 %	0,00	0,00 %	0,00
<b>TOTAL DAS DESPESAS COM SAÚDE (IV)</b>	<b>0,00</b>	<b>0,00</b>	<b>0,00</b>	<b>0,00 %</b>	<b>0,00</b>	<b>0,00 %</b>	<b>0,00</b>

Despesas com Saúde não Computadas para Fins de Apuração do Percentual Mínimo	Dotação Inicial	Dotação Atualizada	Despesas Empenhadas		Despesas Liquidadas		Inscritas em RP Não Processadas
			Até o Bimestre(H)	% (H/I)x100	Até o Bimestre(I)	% (I/I)x100	
<b>DESPESAS COM INATIVOS E PENSIONISTAS</b>	0,00	0,00	0,00	0,00 %	0,00	0,00 %	0,00
DESP.C/ASSIST.À SAÚDE QUE NÃO ATENDE AO PRINCÍPIO	0,00	0,00	0,00	0,00 %	0,00	0,00 %	0,00
<b>DESPESAS CUSTEADAS COM OUTROS RECURSOS</b>	0,00	0,00	0,00	0,00 %	0,00	0,00 %	0,00
Recursos do Sistema Unico de Saude - SUS	0,00	0,00	0,00	0,00 %	0,00	0,00 %	0,00
Recursos de Operações de Créditos	0,00	0,00	0,00	0,00 %	0,00	0,00 %	0,00
Outros Recursos	0,00	0,00	0,00	0,00 %	0,00	0,00 %	0,00
Outras Ações e Serviços não Computados	0,00	0,00	0,00	0,00 %	0,00	0,00 %	0,00
RP. NÃO PROC.INSCRITOS INDEVIDAMENTE NO EXER.S/DIS	0,00	0,00	0,00	0,00 %	0,00	0,00 %	0,00
DESP.CUST.COM DISPONIBILIDADE DE CAIXA VINCULADA A	0,00	0,00	0,00	0,00 %	0,00	0,00 %	0,00
DESP.CUST.COM REC.VINC.À PARC.DO % MÍN.QUE NÃO FOI	0,00	0,00	0,00	0,00 %	0,00	0,00 %	0,00
<b>TOTAL DAS DESPESAS NÃO COMPUTADAS (V)</b>	<b>0,00</b>	<b>0,00</b>	<b>0,00</b>	<b>0,00 %</b>	<b>0,00</b>	<b>0,00 %</b>	<b>0,00</b>

<b>TOTAL DAS DESPESAS COM AÇÕES E SERVIÇOS PÚBLICOS DE SAÚDE (VI)=(IV-V)</b>	<b>0,00</b>	<b>0,00</b>	<b>0,00</b>	<b>0,00 %</b>	<b>0,00</b>	<b>0,00 %</b>	<b>0,00</b>
------------------------------------------------------------------------------	-------------	-------------	-------------	---------------	-------------	---------------	-------------

<b>PERCENTUAL DE APLICAÇÃO EM AÇÕES E SERVIÇOS PÚBLICOS DE SAÚDE SOBRE A RECEITA DE IMPOSTOS LÍQUIDA E TRANSFERÊNCIAS CONSTITUCIONAIS E LEGAIS (VII%) = (VI(H) / III(B) x 100) - LIMITE CONSTITUCIONAL 15%</b>	<b>0,00%</b>
----------------------------------------------------------------------------------------------------------------------------------------------------------------------------------------------------------------	--------------

<b>VALOR REFERENTE À DIFERENÇA ENTRE O VALOR EXECUTADO E O VALOR CONSTITUCIONAL [(VII-15)/100xIIIb]</b>	<b>0,00</b>
---------------------------------------------------------------------------------------------------------	-------------

Despesas com Saúde (Por Sub-Função)	Dotação Inicial	Dotação Atualizada	Despesas Empenhadas		Despesas Liquidadas		Inscritas em RP Não Processadas
			Até o Bimestre(L)	% (L/ot.L)x100	Até o Bimestre(M)	% (M/ot.M)x100	
<b>Não Processadas</b>							
Atenção Básica	0,00	0,00	0,00	0,00 %	0,00	0,00 %	0,00
Assistência Hospitalar e Ambulatorial	0,00	0,00	0,00	0,00 %	0,00	0,00 %	0,00
Suporte Profilático e Terapêutico	0,00	0,00	0,00	0,00 %	0,00	0,00 %	0,00
Vigilância Sanitária	0,00	0,00	0,00	0,00 %	0,00	0,00 %	0,00
Vigilância Epidemiológica	0,00	0,00	0,00	0,00 %	0,00	0,00 %	0,00
<b>TOTAL</b>	<b>0,00</b>	<b>0,00</b>	<b>0,00</b>	<b>0,00 %</b>	<b>0,00</b>	<b>0,00 %</b>	<b>0,00</b>



**MUNICÍPIO DE ALMADINA**  
**RELATÓRIO RESUMIDO DA EXECUÇÃO ORÇAMENTÁRIA**  
**DEMONSTRATIVO SIMPLIFICADO DE RELATÓRIO RESUMIDO DA EXECUÇÃO ORÇAMENTÁRIA**  
**ORÇAMENTO FISCAL E DA SEGURIDADE SOCIAL**  
**JANEIRO A ABRIL / 2023**

RREO - Anexo 14 (LRF, Art. 48) - Exercício: 2023 - Bimestre: 02

R\$ 1,00

BALANÇO ORÇAMENTÁRIO		Até o Bimestre		
<b>RECEITAS</b>				
Previsão Inicial				28.510.000,00
Previsão Atualizada				28.510.000,00
Receitas Realizadas				8.470.714,01
Déficit Orçamentário				0,00
Saldos de Exercícios Anteriores (Utilizados para Crédito Adicional)				0,00
<b>DESPESAS</b>				
Dotação Inicial				28.510.000,00
Créditos Adicionais				0,00
Dotação Atualizada				28.510.000,00
Despesas Empenhadas				20.547.267,56
Despesas Liquidadas				8.094.300,26
Superávit Orçamentário				376.413,75
<b>DESPESAS POR FUNÇÃO/SUBFUNÇÃO</b>		<b>Até o Bimestre</b>		
Despesas Empenhadas				20.547.267,56
Despesas Liquidadas				8.094.300,26
<b>RECEITA CORRENTE LÍQUIDA - RCL</b>		<b>Até o Bimestre</b>		
Receita Corrente Líquida				8.245.497,81
<b>RECEITAS E DESPESAS DOS REGIMES DE PREVIDÊNCIA</b>		<b>Até o Bimestre</b>		
Regime Próprio de Previdência dos Servidores Públicos				
Receitas Previdenciárias (IV)				0,00
Despesas Previdenciárias (V)				0,00
Resultado Previdenciário (VI) = (IV-V)				0,00
<b>RESULTADOS NOMINAIS E PRIMÁRIOS</b>		<b>Resultado Apurado até o bimestre</b>		
Resultado Nominal				-4.851,41
Resultado Primário				335.151,66
<b>RESTOS A PAGAR POR PODER</b>				
	Inscrição	Cancelamento até o bimestre	Pagamento até o bimestre	Saldo
<b>RESTOS A PAGAR PROCESSADOS</b>				
Poder Executivo	2.097.156,05	0,00	90.782,26	2.006.373,79
Poder Legislativo	0,00	0,00	0,00	0,00
<b>RESTOS A PAGAR NÃO PROCESSADOS</b>				
Poder Executivo	297.829,96	0,00	128.797,68	169.032,28
Poder Legislativo	0,00	0,00	0,00	0,00
Total	2.394.986,01	0,00	219.579,94	2.175.406,07
<b>DESPESAS COM AÇÕES TÍPICAS DE MDE</b>				
	Valor Apurado até o Bimestre	% Mínimo a Aplicar no Exercício	% Aplicado até o Bimestre	
Mínimo Anual de 25% das Receitas de Impostos em MDE	-54.709,10	25,00 %	0,00 %	
Mínimo Anual de 60% do FUNDEB na Remuneração do Magistério com Ensino Fundamental e Médio	0,00	60,00 %	0,00 %	
<b>RECEITAS DE OPERAÇÕES DE CRÉDITO E DESPESAS DE CAPITAL</b>			<b>Valor Apurado até o Bimestre</b>	
Receita de Operação de Crédito				0,00
Despesa de Capital Líquida				0,00
<b>PROJEÇÃO ATUARIAL DOS REGIMES DE PREVIDÊNCIA</b>				
Regime Próprio de Previdência Social dos Servidores Públicos				
Receitas Previdenciárias (IV)	0,00	0,00	0,00	0,00
Despesas Previdenciárias (V)	0,00	0,00	0,00	0,00
Resultado Previdenciário (IV-V)	0,00	0,00	0,00	0,00
<b>RECEITA DA ALIENAÇÃO DE ATIVOS E APLICAÇÃO DOS RECURSOS</b>		Valor Apurado até o Bimestre	Saldo a Realizar	
Receita de Capital Resultante da Alienação de Ativos		0,00	100.000,00	
Aplicação dos Recursos da Alienação de Ativos		0,00	0,00	
<b>DESPESAS COM AÇÕES E SERVIÇOS PÚBLICOS DE SAÚDE</b>				
	Valor Apurado até o bimestre	Limite Constitucional Anual		
		% mínimo à Aplicar	% Aplicado até o Bimestre	
Despesas Próprias com Ações e Serviços Públicos de Saúde	0,00	15,00 %	0,00 %	
<b>DESPESAS DE CARÁTER CONTINUADO DERIVADAS DE PPP</b>		<b>Valor Apurado no Exercício Corrente</b>		
Total das Despesas/RCL (%)				0,00

## Relatório de Gestão Fiscal



MUNICÍPIO DE ALMADINA  
RELATÓRIO DE GESTÃO FISCAL  
DEMONSTRATIVO DA DESPESA COM PESSOAL  
ORÇAMENTO FISCAL E DA SEGURIDADE SOCIAL  
1º QUADRIMESTRE / 2023  
CONSOLIDADO

RGF - Anexo 1 (LRF, Art. 55, Insoi I, Alínea "a") - Exercício: 2023

R\$ 1,00

Despesa Pessoal	Últimos 12 Meses												Total (Últimos 12 meses) (a)	Inscritas em Restos a Pagar Não Processados (b)
	Liquidadas													
	MAI-2022	JUN-2022	JUL-2022	AGO-2022	SET-2022	OUT-2022	NOV-2022	DEZ-2022	JAN-2023	FEV-2023	MAR-2023	ABR-2023		
DESPEZA BRUTA COM PESSOAL (I)	0,00	0,00	0,00	0,00	0,00	0,00	0,00	0,00	1.511.906,09	193.514,47	1.674.779,91	1.416.813,13	4.797.013,60	0,00
Pessoal Ativo	0,00	0,00	0,00	0,00	0,00	0,00	0,00	0,00	1.511.906,09	193.514,47	1.674.779,91	1.416.813,13	4.797.013,60	0,00
Vencimentos, Vantagens e outras Despesas Variáveis	0,00	0,00	0,00	0,00	0,00	0,00	0,00	0,00	1.511.906,09	193.514,47	1.674.779,91	1.416.813,13	4.797.013,60	0,00
Outras despesas de pessoal (§ 1º art. 18 da LRF)	0,00	0,00	0,00	0,00	0,00	0,00	0,00	0,00	0,00	0,00	0,00	0,00	0,00	0,00
DESPEAS NÃO COMPUTADAS (§ 1º art. 19 da LRF)(II)	0,00	0,00	0,00	0,00	0,00	0,00	0,00	0,00	3.662,96	0,00	0,00	0,00	3.662,96	0,00
Indenizações por Demissão e Inc. à Demissão Volun.	0,00	0,00	0,00	0,00	0,00	0,00	0,00	0,00	0,00	0,00	0,00	0,00	0,00	0,00
Decorrentes de Decisão Judicial	0,00	0,00	0,00	0,00	0,00	0,00	0,00	0,00	0,00	0,00	0,00	0,00	0,00	0,00
Despesas de Exercícios Anteriores	0,00	0,00	0,00	0,00	0,00	0,00	0,00	0,00	3.662,96	0,00	0,00	0,00	3.662,96	0,00
DESPEZA LIQUIDA COM PESSOAL (III)=(I-II)	0,00	0,00	0,00	0,00	0,00	0,00	0,00	0,00	1.508.243,13	193.514,47	1.674.779,91	1.416.813,13	4.793.350,64	0,00

APURAÇÃO DO CUMPRIMENTO DO LIMITE LEGAL	VALOR	% SOBRE A RCL AJUSTADA
RECEITA CORRENTE LIQUIDA - RCL (IV)	8.245.497,81	-
(-) Transferências obrigatórias da União relativas às emendas individuais (V) (§ 13, art. 166 da CF)	0,00	-
= RECEITA CORRENTE LIQUIDA ajustada (VI)	8.245.497,81	-
DESPEZA TOTAL COM PESSOAL - DTP (VII) = (III+IIIb)	4.793.350,64	-
LIMITE MÁXIMO (VIII) (incisos I, II e III, art. 20 da LRF) - 60,00 %	4.947.298,69	60,00
LIMITE PRUDENCIAL (IX) = (0,95 x VIII) (parágrafo único, art. 22 da LRF)	2.819.960,25	34,20
LIMITE DE ALERTA (X) = (0,90 x VIII) (inciso II do § 1º do art.59 da LRF)	2.671.541,29	32,40

Fernandes Consultoria Contábil e Adm.  
CNPJ: 08.163.780/0001-00  
CRC/BA: 005989/O-4

Milton Silva Cerqueira  
Prefeito Municipal  
020/784.735-53



**MUNICÍPIO DE ALMADINA  
RELATÓRIO DE GESTÃO FISCAL  
DEMONSTRATIVO DA DÍVIDA CONSOLIDADA  
ORÇAMENTO FISCAL E DA SEGURIDADE SOCIAL  
1º QUADRIMESTRE / 2023  
CONSOLIDADO**


RGF - Anexo 2 (LRF, Art. 55, Insiso I, Alínea "b") - Exercício: 2023


R\$ 1,00

DÍVIDA CONSOLIDADA	SALDO DO EXERCÍCIO ANTERIOR	SALDO DO EXERCÍCIO 2023		
		Até o 1º Quadrimestre	Até o 2º Quadrimestre	Até o 3º Quadrimestre
DÍVIDA CONSOLIDADA - DC (I)	0,00	0,00		
Divida Mobiliária	0,00	0,00		
Divida Contratual	0,00	0,00		
Demais Dividas Contratuals	0,00	0,00		
Divida Contratual de PPP	0,00	0,00		
Precatórios posteriores a 5/5/2000	0,00	0,00		
Operações de Crédito inf a 12 meses	0,00	0,00		
Parcelamento de Dividas	0,00	0,00		
De Tributos	0,00	0,00		
De Contribuições Sociais	0,00	0,00		
Previdenciárias	0,00	0,00		
Demais Contribuições Sociais	0,00	0,00		
Do FGTS	0,00	0,00		
Outras Dividas	0,00	0,00		
DEDUÇÕES (II)	-	-		
Disponibilidade de Caixa Bruta	0,00	0,00		
Demais Haveres Financeiros	0,00	0,00		
(-) Restos a Pagar Processados	0,00	0,00		
OBRIGAÇÕES NÃO INTEGRANTES DA DC	0,00	0,00		
Precatórios anteriores a 5/5/2000	0,00	0,00		
Insuficiência Financeira	0,00	0,00		
Outras Obrigações	0,00	0,00		
<b>DÍVIDA CONSOLIDADA LÍQUIDA (DCL) (III) = (I - II)</b>	<b>0,00</b>	<b>0,00</b>		
<b>RECEITA CORRENTE LÍQUIDA - RCL</b>	<b>0,00</b>	<b>8.245.497,81</b>		
% da DC sobre a RCL (I/RCL)	0,00 %	0,00 %		
% da DCL sobre a RCL (III/RCL)	0,00 %	0,00 %		
LIMITE DEFINIDO POR RESOLUÇÃO DO SENADO FEDERAL	0,00	9.894.597,37		

**REGIME PREVIDENCIÁRIO**

DÍVIDA CONSOLIDADA PREVIDENCIÁRIA	SALDO DO EXERCÍCIO ANTERIOR	SALDO DO EXERCÍCIO 2023		
		Até o 1º Quadrimestre	Até o 2º Quadrimestre	Até o 3º Quadrimestre
DÍVIDA CONSOLIDADA PREVIDÊNCIA (IV)	0,00	0,00		
Passivo Atuarial	0,00	0,00		
Demais Dividas	0,00	0,00		
DEDUÇÕES (V)	0,00	0,00		
Disponibilidade de Caixa Bruta	0,00	0,00		
Investimentos	0,00	0,00		
Demais Haveres Financeiros	0,00	0,00		
(-) Restos a Pagar Processados	0,00	0,00		
OBRIGAÇÕES NÃO INTEGRANTES DA DC	0,00	0,00		
<b>DÍVIDA CONSOLIDADA LÍQUIDA PREVIDENCIÁRIA (VI)=(IV-V)</b>	<b>0,00</b>	<b>0,00</b>		

  
Fernandes Consultoria Contábil e Adm.  
CNPJ: 08.169.780/0001-00  
CRC/BA: 005989/O-4

  
Milton Silva Cerqueira  
Prefeito Municipal  
020.784.735-53



**MUNICÍPIO DE ALMADINA**  
**RELATÓRIO DE GESTÃO FISCAL**  
**DEMONSTRATIVO DAS GARANTIAS E CONTRAGARANTIAS DE VALORES**  
**ORÇAMENTO FISCAL E DA SEGURIDADE SOCIAL**  
**1º QUADRIMESTRE / 2023**  
**CONSOLIDADO**


RGF - Anexo 3 (LRF, Art. 55, Insiso I, Alínea "c" e Art. 40, § 1º) - Exercício: 2023


R\$ 1,00

GARANTIAS CONCEDIDAS	SALDO DO EXERCÍCIO ANTERIOR	SALDO DO EXERCÍCIO 2023		
		Até o 1º Quadrimestre	Até o 2º Quadrimestre	Até o 3º Quadrimestre
EXTERNAS (I)	0,00	0,00		
Aval ou fiança em operações de crédito	0,00	0,00		
Outras garantias nos Termos da LRF	0,00	0,00		
INTERNAS (II)	0,00	0,00		
Aval ou fiança em operações de crédito	0,00	0,00		
Outras garantias nos Termos da LRF	0,00	0,00		
<b>TOTAL GARANTIAS CONCEDIDAS (III) = (I + II)</b>	<b>0,00</b>	<b>0,00</b>		
RECEITA CORRENTE LÍQUIDA - RCL (IV)	0,00	8.245.497,81		
% do TOTAL DAS GARANTIAS sobre a RCL	0,00 %	0,00 %		
LIMITE DEFINIDO POR RESOLUÇÃO DO SENADO FEDERAL	0,00	1.649.099,56		

CONTRAGARANTIAS RECEBIDAS	SALDO DO EXERCÍCIO ANTERIOR	SALDO DO EXERCÍCIO 2023		
		Até o 1º Quadrimestre	Até o 2º Quadrimestre	Até o 3º Quadrimestre
EXTERNAS (V)	0,00	0,00		
Aval ou fiança em operações de crédito	0,00	0,00		
Outras garantias nos Termos da LRF	0,00	0,00		
INTERNAS (VI)	0,00	0,00		
Aval ou fiança em operações de crédito	0,00	0,00		
Outras garantias nos Termos da LRF	0,00	0,00		
<b>TOTAL CONTRAGARANTIAS RECEBIDAS (VII) = (V + VI)</b>	<b>0,00</b>	<b>0,00</b>		

  
Fernandes Consultoria Contábil e Adm.  
CNPJ: 08.169.780/0001-00  
CRC/BA: 005989/O-4

  
Milton Silva Cerqueira  
Prefeito Municipal  
020.784.735-53





**MUNICÍPIO DE ALMADINA**  
**RELATÓRIO DE GESTÃO FISCAL**  
**DEMONSTRATIVO DAS OPERAÇÕES DE CRÉDITO**  
**ORÇAMENTO FISCAL E DA SEGURIDADE SOCIAL**  
**1º QUADRIMESTRE / 2023**  
**CONSOLIDADO**

RGF - Anexo 4 (LRF, Art. 55, Insiso I, Alínea "d" e Insiso III, Alínea "c") - Exercício: 2023

R\$ 1,00

ESPECIFICAÇÕES DE CRÉDITO	VALOR REALIZADO	
	NO QUADRIMESTRE DE REFERÊNCIA	ATÉ O QUADRIMESTRE DE REFERÊNCIA (a)
SUJEITAS AO LIMITE PARA FINS DE CONTRATAÇÃO (I)	0,00	0,00
Mobiliário	0,00	0,00
Internas	0,00	0,00
Externas	0,00	0,00
Contratual	0,00	0,00
Interna	0,00	0,00
Abertura de Crédito	0,00	0,00
Aquisição Financiada de Bens e Arredon Mercantil Financeiro	0,00	0,00
Demais Aquisições Financeiras	0,00	0,00
Derivado de PPP	0,00	0,00
Antecipação da Receita	0,00	0,00
Demais Antecipações de Receita	0,00	0,00
Pela Venda a Termo de Bens e Serviços	0,00	0,00
Assunção, Reconhec e Confissão de Div (LRF, Art 29, § 1º)	0,00	0,00
Outras Operações de Crédito	0,00	0,00
Externa	0,00	0,00
<Tipo de Operação>	0,00	0,00
NÃO SUJEITAS AO LIMITE PARA FINS DE CONTRATAÇÃO (II)	0,00	0,00
Parcelamentos de Dívidas	0,00	0,00
De Contribuições Sociais	0,00	0,00
De Tributos	0,00	0,00
Demais Contribuições Sociais	0,00	0,00
Previdenciárias	0,00	0,00
Do FGTS	0,00	0,00
Melhoria da Adm de Receita e da Gestão Fiscal, Fin e Patrimonial	0,00	0,00
Programa de Iluminação Pública - RELUZ	0,00	0,00
Amparadas pelo Art 9-N da Resolução nº 2.827/01, do CMN	0,00	0,00
<b>APURAÇÃO DO CUMPRIMENTO DOS LIMITES</b>	<b>VALOR</b>	<b>% SOBRE A RCL</b>
RECEITA CORRENTE LIQUIDA - RCL	8.245.497,81	-
OPERAÇÕES VEDADAS (III)	0,00	0,00 %
TOTAL CONSIDERADO P/ FINS DA APURAÇÃO DO CUMPRIMENTO DO LIMITE (IV) =	0,00	0,00 %
LIMITE GERAL DEFIN POR RESOLUÇÃO DO SEN FEDERAL P/ OPER DE CRÉD INTERN	1.319.279,52	16,00 %
OPERAÇÕES DE CRÉDITO POR ANTECIPAÇÃO DA RECEITA ORÇAMENTÁRIA	0,00	0,00 %
LIMITE DEFINIDO POR RESOLUÇÃO DO SEN FED P/AS OPER DE CRÉD POR ANTEC D	577.184,79	7,00 %
TOTAL CONSIDERADO P/ CONTRATAÇÃO DE NOVAS OPERAÇÕES DE CRÉDITO (V) = (	0,00	0,00 %

  
Fernandes Consultoria Contábil e Adm.  
CNPJ: 08.169.780/0001-00  
CRC/BA: 005989/O-4

  
Milton Silva Cerqueira  
Prefeito Municipal  
020.784.735-53



**MUNICÍPIO DE ALMADINA**  
**RELATÓRIO DE GESTÃO FISCAL**  
**DEMONSTRATIVO SIMPLIFICADO DO RELATÓRIO DE GESTÃO FISCAL**  
**ORÇAMENTO FISCAL E DA SEGURIDADE SOCIAL**  
**1º QUADRIMESTRE / 2023**  
**CONSOLIDADO**

LRF, Art. 48 - Anexo 7 - Exercício: 2023

R\$ 1,00

RECEITA CORRENTE LÍQUIDA	ATÉ O QUADRIMESTRE	ATÉ O SEMESTRE
Receita Corrente Líquida	8.245.497,81	8.245.497,81
Receita Corrente Líquida Ajustada para Cálculo dos Limites de Endividamento	8.245.497,81	8.245.497,81
Receita Corrente Líquida Ajustada para Cálculo dos Limites da Despesa com Pessoa	8.245.497,81	8.245.497,81

DESPESA COM PESSOAL	VALOR	% SOBRE A RCL
Despesas Total com Pessoal - DTP	4.797.013,60	58,17 %
Limite Máximo (incisos I, II e III, art 20 da LRF)	4.947.298,69	60,00 %
Limite Prudencial (§ único, art 22 da LRF)	4.699.933,75	57,00 %
Limite de Alerta (inciso II do §1º do art. 59 da LRF)	7.420.948,03	90,00 %


DÍVIDA CONSOLIDADA	VALOR	% SOBRE A RCL
Divida Consolidada Líquida	0,00	0,00 %
Limite Definido por Resolução do Senado Federal	9.894.597,37	120,00 %


  

GARANTIAS DE VALORES	VALOR	% SOBRE A RCL
Total das Garantias	0,00	0,00 %
Limite Definido por Resolução do Senado Federal	1.814.009,52	22,00 %

OPERAÇÕES DE CRÉDITO	VALOR	% SOBRE A RCL
Operações de Crédito Internas e Externas	0,00	0,00 %
Operações de Crédito por Antecipação da Receita	0,00	0,00 %
Limite Definido p/Senado Federal para Operações de Crédito Internas e Externas	1.319.279,65	16,00 %
Limite Definido p/Senado Federal para Operações de Crédito por Antecipação de Receita	577.184,85	7,00 %

  
Fernandes Consultoria Contábil e Adm.  
CNPJ: 08.169.780/0001-00  
CRC/BA: 005989/O-4

  
Milton Silva Cerqueira  
Prefeito Municipal  
020.784.735-53