

## Relatório Resumido da Execução Orçamentária

PREFEITURA MUNICIPAL DE ALMADINA

RELATÓRIO RESUMIDO DA EXECUÇÃO ORÇAMENTÁRIA

**BALANÇO ORÇAMENTÁRIO**

ORÇAMENTO FISCAL E DA SEGURIDADE SOCIAL

JANEIRO FEVEREIRO 2022/ BIMESTRE JANEIRO-FEVEREIRO

RREO - ANEXO 1 (LRF, Art. 52, inciso I, alíneas "a" e "b" do inciso II e § 1º)

Em Reais

RECEITAS	PREVISÃO INICIAL	PREVISÃO ATUALIZADA (a)	RECEITAS REALIZADAS				SALDO (a-c)
			No Bimestre (b)	% (b/a)	Até o Bimestre (c)	% (c/a)	
<b>RECEITAS (EXCETO INTRA-ORÇAMENTÁRIAS) (I)</b>	<b>3.093.910,00</b>	<b>3.093.910,00</b>	<b>4.841.342,98</b>	<b>156,48</b>	<b>4.841.342,98</b>	<b>156,48</b>	<b>-1.747.432,98</b>
<b>RECEITAS CORRENTES</b>	<b>2.493.910,00</b>	<b>2.493.910,00</b>	<b>4.841.342,98</b>	<b>194,13</b>	<b>4.841.342,98</b>	<b>194,13</b>	<b>-2.347.432,98</b>
Impostos, Taxas e Contribuições de Melhoria	54.090,00	54.090,00	861.379,05	1.592,49	861.379,05	1.592,49	-807.289,05
Impostos	45.090,00	45.090,00	859.943,02	1.907,17	859.943,02	1.907,17	-814.853,02
Taxas	9.000,00	9.000,00	1.436,03	15,96	1.436,03	15,96	7.563,97
Contribuição de Melhoria	0,00	0,00	0,00	0,00	0,00	0,00	0,00
Contribuições	0,00	0,00	15.296,56	0,00	15.296,56	0,00	-15.296,56
Contribuições Sociais	0,00	0,00	0,00	0,00	0,00	0,00	0,00
Contribuições Econômicas	0,00	0,00	0,00	0,00	0,00	0,00	0,00
Contribuições para Entidades Privadas de Serviço Social e de Formação Profissional	0,00	0,00	0,00	0,00	0,00	0,00	0,00
Contribuição para o Custeio do Serviço de Iluminação Pública	0,00	0,00	15.296,56	0,00	15.296,56	0,00	-15.296,56
Receita Patrimonial	20.000,00	20.000,00	41.872,64	209,36	41.872,64	209,36	-21.872,64
Exploração do Patrimônio Imobiliário do Estado	0,00	0,00	0,00	0,00	0,00	0,00	0,00
Valores Mobiliários	20.000,00	20.000,00	41.872,64	209,36	41.872,64	209,36	-21.872,64
Delegação de Serviços Públicos Mediante Concessão, Permissão, Autorização ou Licença	0,00	0,00	0,00	0,00	0,00	0,00	0,00
Exploração de Recursos Naturais	0,00	0,00	0,00	0,00	0,00	0,00	0,00
Exploração do Patrimônio Intangível	0,00	0,00	0,00	0,00	0,00	0,00	0,00
Cessão de Direitos	0,00	0,00	0,00	0,00	0,00	0,00	0,00
Demais Receitas Patrimoniais	0,00	0,00	0,00	0,00	0,00	0,00	0,00
Receita Agropecuária	0,00	0,00	0,00	0,00	0,00	0,00	0,00
Receita Agropecuária	0,00	0,00	0,00	0,00	0,00	0,00	0,00
Receita Industrial	0,00	0,00	0,00	0,00	0,00	0,00	0,00
Receita Industrial	0,00	0,00	0,00	0,00	0,00	0,00	0,00
Receita de Serviços	0,00	0,00	0,00	0,00	0,00	0,00	0,00
Serviços Administrativos e Comerciais Gerais	0,00	0,00	0,00	0,00	0,00	0,00	0,00
Serviços e Atividades Referentes à Navegação e ao Transporte	0,00	0,00	0,00	0,00	0,00	0,00	0,00
Serviços e Atividades Referentes à Saúde	0,00	0,00	0,00	0,00	0,00	0,00	0,00
Serviços e Atividades Financeiras	0,00	0,00	0,00	0,00	0,00	0,00	0,00
Outros Serviços	0,00	0,00	0,00	0,00	0,00	0,00	0,00

PREFEITURA MUNICIPAL DE ALMADINA

RELATÓRIO RESUMIDO DA EXECUÇÃO ORÇAMENTÁRIA

**BALANÇO ORÇAMENTÁRIO**

ORÇAMENTO FISCAL E DA SEGURIDADE SOCIAL

JANEIRO FEVEREIRO 2022/ BIMESTRE JANEIRO-FEVEREIRO

RREO - ANEXO 1 (LRF, Art. 52, inciso I, alíneas "a" e "b" do inciso II e § 1º)

Em Reais

Transferências Correntes	2.409.820,00	2.409.820,00	3.922.794,73	162,78	3.922.794,73	162,78	-1.512.974,73
Transferências da União e de suas Entidades	1.642.370,00	1.642.370,00	2.995.298,29	182,38	2.995.298,29	182,38	-1.352.928,29
Transferências dos Estados e do Distrito Federal e de suas Entidades	-354.050,00	-354.050,00	301.119,06	-85,05	301.119,06	-85,05	-655.169,06
Transferências dos Municípios e de suas Entidades	0,00	0,00	0,00	0,00	0,00	0,00	0,00
Transferências de Instituições Privadas	0,00	0,00	0,00	0,00	0,00	0,00	0,00
Transferências de Outras Instituições Públicas	1.121.500,00	1.121.500,00	626.377,38	55,85	626.377,38	55,85	495.122,62
Transferências do Exterior	0,00	0,00	0,00	0,00	0,00	0,00	0,00
Demais Transferências Correntes	0,00	0,00	0,00	0,00	0,00	0,00	0,00
Outras Receitas Correntes	10.000,00	10.000,00	0,00	0,00	0,00	0,00	10.000,00
Multas Administrativas, Contratuais e Judiciais	0,00	0,00	0,00	0,00	0,00	0,00	0,00
Indenizações, Restituições e Ressarcimentos	10.000,00	10.000,00	0,00	0,00	0,00	0,00	10.000,00
Bens, Direitos e Valores Incorporados ao Patrimônio Público	0,00	0,00	0,00	0,00	0,00	0,00	0,00
Multas e Juros de Mora das Receitas de Capital	0,00	0,00	0,00	0,00	0,00	0,00	0,00
Demais Receitas Correntes	0,00	0,00	0,00	0,00	0,00	0,00	0,00
<b>RECEITAS DE CAPITAL</b>	<b>600.000,00</b>	<b>600.000,00</b>	<b>0,00</b>	<b>0,00</b>	<b>0,00</b>	<b>0,00</b>	<b>600.000,00</b>
Operações de Crédito	0,00	0,00	0,00	0,00	0,00	0,00	0,00
Operações de Crédito - Mercado Interno	0,00	0,00	0,00	0,00	0,00	0,00	0,00
Operações de Crédito - Mercado Externo	0,00	0,00	0,00	0,00	0,00	0,00	0,00
Alienação de Bens	0,00	0,00	0,00	0,00	0,00	0,00	0,00
Alienação de Bens Móveis	0,00	0,00	0,00	0,00	0,00	0,00	0,00
Alienação de Bens Imóveis	0,00	0,00	0,00	0,00	0,00	0,00	0,00
Alienação de Bens Intangíveis	0,00	0,00	0,00	0,00	0,00	0,00	0,00
Amortização de Empréstimos	0,00	0,00	0,00	0,00	0,00	0,00	0,00
Amortização de Empréstimos	0,00	0,00	0,00	0,00	0,00	0,00	0,00
Transferências de Capital	600.000,00	600.000,00	0,00	0,00	0,00	0,00	600.000,00
Transferências da União e de suas Entidades	600.000,00	600.000,00	0,00	0,00	0,00	0,00	600.000,00
Transferências dos Estados e do Distrito Federal e de suas Entidades	0,00	0,00	0,00	0,00	0,00	0,00	0,00
Transferências dos Municípios e de suas Entidades	0,00	0,00	0,00	0,00	0,00	0,00	0,00
Transferências de Instituições Privadas	0,00	0,00	0,00	0,00	0,00	0,00	0,00
Transferências de Outras Instituições Públicas	0,00	0,00	0,00	0,00	0,00	0,00	0,00
Transferências do Exterior	0,00	0,00	0,00	0,00	0,00	0,00	0,00
Demais Transferências de Capital	0,00	0,00	0,00	0,00	0,00	0,00	0,00
Outras Receitas de Capital	0,00	0,00	0,00	0,00	0,00	0,00	0,00

PREFEITURA MUNICIPAL DE ALMADINA

RELATÓRIO RESUMIDO DA EXECUÇÃO ORÇAMENTÁRIA

**BALANÇO ORÇAMENTÁRIO**

ORÇAMENTO FISCAL E DA SEGURIDADE SOCIAL

JANEIRO FEVEREIRO 2022/ BIMESTRE JANEIRO-FEVEREIRO

RREO - ANEXO 1 (LRF, Art. 52, inciso I, alíneas "a" e "b" do inciso II e § 1º)

Em Reais

Integralização de Capital Social	0,00	0,00	0,00	0,00	0,00	0,00	0,00	0,00
Resultado do Banco Central	0,00	0,00	0,00	0,00	0,00	0,00	0,00	0,00
Remuneração das Disponibilidades do Tesouro	0,00	0,00	0,00	0,00	0,00	0,00	0,00	0,00
Resgate de Títulos do Tesouro	0,00	0,00	0,00	0,00	0,00	0,00	0,00	0,00
Demais Receitas de Capital	0,00	0,00	0,00	0,00	0,00	0,00	0,00	0,00
<b>RECEITAS (INTRA-ORÇAMENTÁRIAS) (II)</b>	<b>0,00</b>	<b>0,00</b>	<b>0,00</b>	<b>0,00</b>	<b>0,00</b>	<b>0,00</b>	<b>0,00</b>	<b>0,00</b>
<b>SUBTOTAL DAS RECEITAS (III) = (I+II)</b>	<b>3.093.910,00</b>	<b>3.093.910,00</b>	<b>4.841.342,98</b>	<b>156,48</b>	<b>4.841.342,98</b>	<b>156,48</b>	<b>-1.747.432,98</b>	
<b>OPERAÇÕES DE CRÉDITOS - REFINANCIAMENTO (IV)</b>	<b>0,00</b>	<b>0,00</b>	<b>0,00</b>	<b>0,00</b>	<b>0,00</b>	<b>0,00</b>	<b>0,00</b>	<b>0,00</b>
Operações de Crédito Internas	0,00	0,00	0,00	0,00	0,00	0,00	0,00	0,00
Mobiliária	0,00	0,00	0,00	0,00	0,00	0,00	0,00	0,00
Contratual	0,00	0,00	0,00	0,00	0,00	0,00	0,00	0,00
Operações de Crédito Externas	0,00	0,00	0,00	0,00	0,00	0,00	0,00	0,00
Mobiliária	0,00	0,00	0,00	0,00	0,00	0,00	0,00	0,00
Contratual	0,00	0,00	0,00	0,00	0,00	0,00	0,00	0,00
<b>TOTAL DAS RECEITAS (V) = (III + IV)</b>	<b>3.093.910,00</b>	<b>3.093.910,00</b>	<b>4.841.342,98</b>	<b>194,13</b>	<b>4.841.342,98</b>	<b>194,13</b>	<b>-1.747.432,98</b>	
<b>DÉFICIT (VI)*</b>	<b>-</b>	<b>-</b>	<b>-</b>	<b>-</b>	<b>-</b>	<b>-</b>	<b>-</b>	<b>-</b>
<b>TOTAL COM DÉFICIT (VII) = (V + VI)</b>	<b>3.093.910,00</b>	<b>3.093.910,00</b>	<b>4.841.342,98</b>	<b>194,13</b>	<b>4.841.342,98</b>	<b>194,13</b>	<b>-1.747.432,98</b>	
<b>SALDO DE EXERCÍCIOS ANTERIORES</b>	<b>-</b>	<b>-</b>	<b>-</b>	<b>-</b>	<b>-</b>	<b>0,00</b>	<b>-</b>	<b>-</b>
Recursos Arrecadados em Exercícios Anteriores - RPPS	-	-	-	-	-	0,00	-	-
Superávit Financeiro Utilizado para Créditos Adicionais	-	-	-	-	-	0,00	-	-

DESPESAS	DOTAÇÃO INICIAL (d)	DOTAÇÃO ATUALIZADA (e)	DESPESAS EMPENHADAS		SALDO (g) = (e-f)	DESPESAS LIQUIDADAS		SALDO (i) = (e-h)	DESPESAS PAGAS ATÉ O BIMESTRE (j)	INSCRITAS EM RESTOS A PAGAR NÃO PROCESSADOS (k)
			No Bimestre	Até o Bimestre (f)		No Bimestre	Até o Bimestre (h)			
<b>DESPESAS (EXCETO INTRA-ORÇAMENTÁRIAS)(VII)</b>	<b>20.450.000,00</b>	<b>20.450.000,00</b>	<b>17.176.747,34</b>	<b>17.176.747,34</b>	<b>3.273.252,66</b>	<b>3.453.396,54</b>	<b>3.453.396,54</b>	<b>16.996.603,46</b>	<b>3.373.390,19</b>	<b>0,00</b>
<b>DESPESAS CORRENTES</b>	<b>18.055.500,00</b>	<b>18.175.488,57</b>	<b>16.137.716,91</b>	<b>16.137.716,91</b>	<b>2.037.771,66</b>	<b>3.226.182,02</b>	<b>3.226.182,02</b>	<b>14.949.306,55</b>	<b>3.146.175,67</b>	
Pessoal e Encargos Sociais	11.394.760,00	10.955.306,45	10.426.429,00	10.426.429,00	528.877,45	1.965.990,25	1.965.990,25	8.989.316,20	1.922.570,62	
Juros e Encargos da Dívida	2.600,00	2.600,00	0,00	0,00	2.600,00	0,00	0,00	2.600,00	0,00	
Outras Despesas Correntes	6.658.140,00	7.217.582,12	5.711.287,91	5.711.287,91	1.506.294,21	1.260.191,77	1.260.191,77	5.957.390,35	1.223.605,05	
Transferências a Municípios <sup>2</sup>	0,00	0,00	0,00	0,00	0,00	0,00	0,00	0,00	0,00	
Demais Despesas Correntes <sup>2</sup>	6.658.140,00	7.217.582,12	5.711.287,91	5.711.287,91	1.506.294,21	1.260.191,77	1.260.191,77	5.957.390,35	1.223.605,05	
<b>DESPESAS DE CAPITAL</b>	<b>2.196.000,00</b>	<b>2.076.011,43</b>	<b>1.039.030,43</b>	<b>1.039.030,43</b>	<b>1.036.981,00</b>	<b>227.214,52</b>	<b>227.214,52</b>	<b>1.848.796,91</b>	<b>227.214,52</b>	

PREFEITURA MUNICIPAL DE ALMADINA

RELATÓRIO RESUMIDO DA EXECUÇÃO ORÇAMENTÁRIA

**BALANÇO ORÇAMENTÁRIO**

ORÇAMENTO FISCAL E DA SEGURIDADE SOCIAL

JANEIRO FEVEREIRO 2022/ BIMESTRE JANEIRO-FEVEREIRO

RREO - ANEXO 1 (LRF, Art. 52, inciso I, alíneas "a" e "b" do inciso II e § 1º)

Em Reais

Investimentos	1.341.500,00	1.389.828,80	354.856,91	354.856,91	1.034.971,89	132.307,29	132.307,29	1.257.521,51	132.307,29	
Inversões Financeiras	0,00	0,00	0,00	0,00	0,00	0,00	0,00	0,00	0,00	
Amortização da Dívida	854.500,00	686.182,63	684.173,52	684.173,52	2.009,11	94.907,23	94.907,23	591.275,40	94.907,23	
<b>RESERVA</b>	<b>198.500,00</b>	<b>198.500,00</b>	<b>0,00</b>	<b>0,00</b>	<b>198.500,00</b>	<b>0,00</b>	<b>0,00</b>	<b>198.500,00</b>	<b>0,00</b>	
<b>DESPESAS (INTRA-ORÇAMENTÁRIAS) (IX)</b>	<b>0,00</b>	<b>0,00</b>	<b>0,00</b>	<b>0,00</b>	<b>0,00</b>	<b>0,00</b>	<b>0,00</b>	<b>0,00</b>	<b>0,00</b>	
<b>SUBTOTAL DAS DESPESAS (X) = (VIII + IX)</b>	<b>20.450.000,00</b>	<b>20.450.000,00</b>	<b>17.176.747,34</b>	<b>17.176.747,34</b>	<b>3.273.252,66</b>	<b>3.453.396,54</b>	<b>3.453.396,54</b>	<b>16.996.603,46</b>	<b>3.373.390,19</b>	
<b>AMORTIZAÇÃO DA DÍVIDA-REFINANCIAMENTO (XI)</b>	<b>0,00</b>	<b>0,00</b>	<b>0,00</b>	<b>0,00</b>	<b>0,00</b>	<b>0,00</b>	<b>0,00</b>	<b>0,00</b>	<b>0,00</b>	<b>0,00</b>
Amortização da Dívida Interna	0,00	0,00	0,00	0,00	0,00	0,00	0,00	0,00	0,00	0,00
Dívida Mobiliária	0,00	0,00	0,00	0,00	0,00	0,00	0,00	0,00	0,00	0,00
Outras Dívidas	0,00	0,00	0,00	0,00	0,00	0,00	0,00	0,00	0,00	0,00
Amortização da Dívida Externa	0,00	0,00	0,00	0,00	0,00	0,00	0,00	0,00	0,00	0,00
Dívida Mobiliária	0,00	0,00	0,00	0,00	0,00	0,00	0,00	0,00	0,00	0,00
Outras Dívidas	0,00	0,00	0,00	0,00	0,00	0,00	0,00	0,00	0,00	0,00
<b>SUBTOTAL COM REFINANCIAMENTO (XII) = (XI + XII)</b>	<b>20.450.000,00</b>	<b>20.450.000,00</b>	<b>17.176.747,34</b>	<b>17.176.747,34</b>	<b>3.273.252,66</b>	<b>3.453.396,54</b>	<b>3.453.396,54</b>	<b>16.996.603,46</b>	<b>3.373.390,19</b>	
<b>SUPERÁVIT (XIII)</b>	<b>0,00</b>	<b>0,00</b>	<b>0,00</b>	<b>0,00</b>	<b>0,00</b>	<b>0,00</b>	<b>1.387.946,44</b>	<b>0,00</b>	<b>0,00</b>	<b>0,00</b>
<b>TOTAL COM SUPERÁVIT (XIV) = (XII + XIII)</b>	<b>20.450.000,00</b>	<b>20.450.000,00</b>	<b>17.176.747,34</b>	<b>17.176.747,34</b>	<b>3.273.252,66</b>	<b>3.453.396,54</b>	<b>4.841.342,98</b>	<b>16.996.603,46</b>	<b>3.373.390,19</b>	
<b>RESERVA DO RPPS</b>	<b>0,00</b>	<b>0,00</b>	<b>0,00</b>	<b>0,00</b>	<b>0,00</b>	<b>0,00</b>	<b>0,00</b>	<b>0,00</b>	<b>0,00</b>	<b>0,00</b>

RECEITA INTRA-ORÇAMENTÁRIAS	PREVISÃO INICIAL	PREVISÃO ATUALIZADA (a)	RECEITAS REALIZADAS				SALDO (a-c)
			No Bimestre (b)	% (b/a)	Até o Bimestre (c)	% (c/a)	
<b>RECEITAS INTRA-ORÇAMENTÁRIAS(II)</b>	<b>0,00</b>	<b>0,00</b>	<b>0,00</b>	<b>0,00</b>	<b>0,00</b>	<b>0,00</b>	<b>0,00</b>
<b>RECEITAS CORRENTES</b>	<b>0,00</b>	<b>0,00</b>	<b>0,00</b>	<b>0,00</b>	<b>0,00</b>	<b>0,00</b>	<b>0,00</b>
Impostos, Taxas e Contribuições de Melhoria	0,00	0,00	0,00	0,00	0,00	0,00	0,00
Impostos	0,00	0,00	0,00	0,00	0,00	0,00	0,00
Taxas	0,00	0,00	0,00	0,00	0,00	0,00	0,00
Contribuição de Melhoria	0,00	0,00	0,00	0,00	0,00	0,00	0,00
Contribuições	0,00	0,00	0,00	0,00	0,00	0,00	0,00
Contribuições Sociais	0,00	0,00	0,00	0,00	0,00	0,00	0,00
Contribuições Econômicas	0,00	0,00	0,00	0,00	0,00	0,00	0,00
Contribuições para Entidades Privadas de Serviço Social e de Formação	0,00	0,00	0,00	0,00	0,00	0,00	0,00
Contribuição para o Custeio do Serviço de Iluminação Pública	0,00	0,00	0,00	0,00	0,00	0,00	0,00
Receita Patrimonial	0,00	0,00	0,00	0,00	0,00	0,00	0,00

PREFEITURA MUNICIPAL DE ALMADINA

RELATÓRIO RESUMIDO DA EXECUÇÃO ORÇAMENTÁRIA

**BALANÇO ORÇAMENTÁRIO**

ORÇAMENTO FISCAL E DA SEGURIDADE SOCIAL

JANEIRO FEVEREIRO 2022/ BIMESTRE JANEIRO-FEVEREIRO

RREO - ANEXO 1 (LRF, Art. 52, inciso I, alíneas "a" e "b" do inciso II e § 1º)

Em Reais

Exploração do Patrimônio Imobiliário do Estado	0,00	0,00	0,00	0,00	0,00	0,00	0,00	0,00
Valores Mobiliários	0,00	0,00	0,00	0,00	0,00	0,00	0,00	0,00
Delegação de Serviços Públicos Mediante Concessão, Permissão,	0,00	0,00	0,00	0,00	0,00	0,00	0,00	0,00
Exploração de Recursos Naturais	0,00	0,00	0,00	0,00	0,00	0,00	0,00	0,00
Exploração do Patrimônio Intangível	0,00	0,00	0,00	0,00	0,00	0,00	0,00	0,00
Cessão de Direitos	0,00	0,00	0,00	0,00	0,00	0,00	0,00	0,00
Demais Receitas Patrimoniais	0,00	0,00	0,00	0,00	0,00	0,00	0,00	0,00
Receita Agropecuária	0,00	0,00	0,00	0,00	0,00	0,00	0,00	0,00
Receita Agropecuária	0,00	0,00	0,00	0,00	0,00	0,00	0,00	0,00
Receita Industrial	0,00	0,00	0,00	0,00	0,00	0,00	0,00	0,00
Receita Industrial	0,00	0,00	0,00	0,00	0,00	0,00	0,00	0,00
Receita de Serviços	0,00	0,00	0,00	0,00	0,00	0,00	0,00	0,00
Serviços Administrativos e Comerciais Gerais	0,00	0,00	0,00	0,00	0,00	0,00	0,00	0,00
Serviços e Atividades Referentes à Navegação e ao Transporte	0,00	0,00	0,00	0,00	0,00	0,00	0,00	0,00
Serviços e Atividades Referentes à Saúde	0,00	0,00	0,00	0,00	0,00	0,00	0,00	0,00
Serviços e Atividades Financeiras	0,00	0,00	0,00	0,00	0,00	0,00	0,00	0,00
Outros Serviços	0,00	0,00	0,00	0,00	0,00	0,00	0,00	0,00
Transferências Correntes	0,00	0,00	0,00	0,00	0,00	0,00	0,00	0,00
Transferências da União e de suas Entidades	0,00	0,00	0,00	0,00	0,00	0,00	0,00	0,00
Transferências dos Estados e do Distrito Federal e de suas Entidades	0,00	0,00	0,00	0,00	0,00	0,00	0,00	0,00
Transferências dos Municípios e de suas Entidades	0,00	0,00	0,00	0,00	0,00	0,00	0,00	0,00
Transferências de Instituições Privadas	0,00	0,00	0,00	0,00	0,00	0,00	0,00	0,00
Transferências de Outras Instituições Públicas	0,00	0,00	0,00	0,00	0,00	0,00	0,00	0,00
Transferências do Exterior	0,00	0,00	0,00	0,00	0,00	0,00	0,00	0,00
Demais Transferências Correntes	0,00	0,00	0,00	0,00	0,00	0,00	0,00	0,00
Outras Receitas Correntes	0,00	0,00	0,00	0,00	0,00	0,00	0,00	0,00
Multas Administrativas, Contratuais e Judiciais	0,00	0,00	0,00	0,00	0,00	0,00	0,00	0,00
Indenizações, Restituições e Ressarcimentos	0,00	0,00	0,00	0,00	0,00	0,00	0,00	0,00
Bens, Direitos e Valores Incorporados ao Patrimônio Público	0,00	0,00	0,00	0,00	0,00	0,00	0,00	0,00
Multas e Juros de Mora das Receitas de Capital	0,00	0,00	0,00	0,00	0,00	0,00	0,00	0,00
Demais Receitas Correntes	0,00	0,00	0,00	0,00	0,00	0,00	0,00	0,00
<b>RECEITAS DE CAPITAL</b>	<b>0,00</b>	<b>0,00</b>	<b>0,00</b>	<b>0,00</b>	<b>0,00</b>	<b>0,00</b>	<b>0,00</b>	<b>0,00</b>
Operações de Crédito	0,00	0,00	0,00	0,00	0,00	0,00	0,00	0,00

PREFEITURA MUNICIPAL DE ALMADINA

RELATÓRIO RESUMIDO DA EXECUÇÃO ORÇAMENTÁRIA

**BALANÇO ORÇAMENTÁRIO**

ORÇAMENTO FISCAL E DA SEGURIDADE SOCIAL

JANEIRO FEVEREIRO 2022/ BIMESTRE JANEIRO-FEVEREIRO

RREO - ANEXO 1 (LRF, Art. 52, inciso I, alíneas "a" e "b" do inciso II e § 1º)

Em Reais

Operações de Crédito - Mercado Interno	0,00	0,00	0,00	0,00	0,00	0,00	0,00	0,00	0,00
Operações de Crédito - Mercado Externo	0,00	0,00	0,00	0,00	0,00	0,00	0,00	0,00	0,00
Alienação de Bens	0,00	0,00	0,00	0,00	0,00	0,00	0,00	0,00	0,00
Alienação de Bens Móveis	0,00	0,00	0,00	0,00	0,00	0,00	0,00	0,00	0,00
Alienação de Bens Imóveis	0,00	0,00	0,00	0,00	0,00	0,00	0,00	0,00	0,00
Alienação de Bens Intangíveis	0,00	0,00	0,00	0,00	0,00	0,00	0,00	0,00	0,00
Amortização de Empréstimos	0,00	0,00	0,00	0,00	0,00	0,00	0,00	0,00	0,00
Amortização de Empréstimos	0,00	0,00	0,00	0,00	0,00	0,00	0,00	0,00	0,00
Transferências de Capital	0,00	0,00	0,00	0,00	0,00	0,00	0,00	0,00	0,00
Transferências da União e de suas Entidades	0,00	0,00	0,00	0,00	0,00	0,00	0,00	0,00	0,00
Transferências dos Estados e do Distrito Federal e de suas Entidades	0,00	0,00	0,00	0,00	0,00	0,00	0,00	0,00	0,00
Transferências dos Municípios e de suas Entidades	0,00	0,00	0,00	0,00	0,00	0,00	0,00	0,00	0,00
Transferências de Instituições Privadas	0,00	0,00	0,00	0,00	0,00	0,00	0,00	0,00	0,00
Transferências de Outras Instituições Públicas	0,00	0,00	0,00	0,00	0,00	0,00	0,00	0,00	0,00
Transferências do Exterior	0,00	0,00	0,00	0,00	0,00	0,00	0,00	0,00	0,00
Demais Transferências de Capital	0,00	0,00	0,00	0,00	0,00	0,00	0,00	0,00	0,00
Outras Receitas de Capital	0,00	0,00	0,00	0,00	0,00	0,00	0,00	0,00	0,00
Integralização de Capital Social	0,00	0,00	0,00	0,00	0,00	0,00	0,00	0,00	0,00
Resultado do Banco Central	0,00	0,00	0,00	0,00	0,00	0,00	0,00	0,00	0,00
Remuneração das Disponibilidades do Tesouro	0,00	0,00	0,00	0,00	0,00	0,00	0,00	0,00	0,00
Resgate de Títulos do Tesouro	0,00	0,00	0,00	0,00	0,00	0,00	0,00	0,00	0,00
Demais Receitas de Capital	0,00	0,00	0,00	0,00	0,00	0,00	0,00	0,00	0,00

DESPESAS INTRA-ORÇAMENTÁRIAS	DOTAÇÃO INICIAL (d)	DOTAÇÃO ATUALIZADA (e)	DESPESAS EMPENHADAS		SALDO (g) = (e-f)	DESPESAS LÍQUIDADAS		SALDO (i) = (e-h)	DESPESAS PAGAS ATÉ O BIMESTRE (j)	INSCRITAS EM RESTOS A PAGAR NÃO PROCESSADOS (k)
			No Bimestre	Até o Bimestre (f)		No Bimestre	Até o Bimestre (h)			
<b>DESPESAS (INTRA-ORÇAMENTÁRIAS) (IX)</b>	<b>0,00</b>	<b>0,00</b>	<b>0,00</b>	<b>0,00</b>	<b>0,00</b>	<b>0,00</b>	<b>0,00</b>	<b>0,00</b>	<b>0,00</b>	
<b>DESPESAS CORRENTES</b>	<b>0,00</b>	<b>0,00</b>	<b>0,00</b>	<b>0,00</b>	<b>0,00</b>	<b>0,00</b>	<b>0,00</b>	<b>0,00</b>	<b>0,00</b>	
PESSOAL E ENCARGOS SOCIAIS	0,00	0,00	0,00	0,00	0,00	0,00	0,00	0,00	0,00	
JUROS E ENCARGOS DA DÍVIDA	0,00	0,00	0,00	0,00	0,00	0,00	0,00	0,00	0,00	
OUTRAS DESPESAS CORRENTES	0,00	0,00	0,00	0,00	0,00	0,00	0,00	0,00	0,00	
<b>DESPESAS DE CAPITAL</b>	<b>0,00</b>	<b>0,00</b>	<b>0,00</b>	<b>0,00</b>	<b>0,00</b>	<b>0,00</b>	<b>0,00</b>	<b>0,00</b>	<b>0,00</b>	
INVESTIMENTOS	0,00	0,00	0,00	0,00	0,00	0,00	0,00	0,00	0,00	

PREFEITURA MUNICIPAL DE ALMADINA

RELATÓRIO RESUMIDO DA EXECUÇÃO ORÇAMENTÁRIA

**BALANÇO ORÇAMENTÁRIO**

ORÇAMENTO FISCAL E DA SEGURIDADE SOCIAL

JANEIRO FEVEREIRO 2022/ BIMESTRE JANEIRO-FEVEREIRO

RREO -ANEXO 1 (LRF, Art. 52, inciso I, alíneas "a" e "b" do inciso II e § 1º)

Em Reais

INVERSÕES FINANCEIRAS	0,00	0,00	0,00	0,00	0,00	0,00	0,00	0,00	0,00	0,00
AMORTIZAÇÃO DA DÍVIDA	0,00	0,00	0,00	0,00	0,00	0,00	0,00	0,00	0,00	0,00
RESERVA DE CONTINGÊNCIA	0,00	0,00	0,00	0,00	0,00	0,00	0,00	0,00	0,00	0,00

FONTE: Sistema ST Consultoria Eireli, Unidade Responsável: PREFEITURA MUNICIPAL DE ALMADINA. Emissão: 30/03/2022, às 15:10:12.

1 O déficit será apurado pela diferença entre a receita realizada e a despesa liquidada nos cinco primeiros bimestres e a despesa empenhada no último bimestre.  
2 Essa linha será apresentada somente no Demonstrativo aplicado aos Estados.

  
Milton Silva Cerqueira  
Prefeito Municipal  
CPF: 020.784.735-53

  
Crenildo Lau Borges  
Sec. Mun. de Finanças  
Decreto No. 003/2021

  
Terra do Sol Consultoria Contábil e  
CNPJ: 08.169.780/0001-00  
CRC/BA: 005989/O-4

PREFEITURA MUNICIPAL DE ALMADINA  
RELATÓRIO RESUMIDO DA EXECUÇÃO ORÇAMENTÁRIA  
**DEMONSTRATIVO DA EXECUÇÃO DAS DESPESAS POR FUNÇÃO/SUBFUNÇÃO**  
ORÇAMENTO FISCAL E DA SEGURIDADE SOCIAL  
JANEIRO A FEVEREIRO DE 2022/ BIMESTRE JANEIRO-FEVEREIRO  
RREO - Anexo 2 (LRF, Art. 52, Inciso II, alínea "c")

Em Reais.

FUNÇÃO/SUBFUNÇÃO	DOTAÇÃO INICIAL	DOTAÇÃO ATUALIZADA (a)	DESPESAS EMPENHADAS			Saldo (c) = (a-b)	DESPESAS LIQUIDADAS			Saldo (e) = (a-d)	INSCRITAS EM RESTOS A PAGAR NÃO PROCESSADOS (f)
			No Bimestre	Até o Bimestre	%		No Bimestre	Até o Bimestre	%		
<b>DESPESAS/EXCETO INTRA-ORÇAMENTÁRIAS) (I)</b>	<b>20.450.000,00</b>	<b>20.450.000,00</b>	<b>17.176.747,34</b>	<b>17.176.747,34</b>	<b>100,00</b>	<b>3.273.252,66</b>	<b>3.453.396,54</b>	<b>3.453.396,54</b>	<b>100,00</b>	<b>16.996.603,46</b>	
<b>LEGISLATIVA</b>	<b>1.105.000,00</b>	<b>1.105.000,00</b>	<b>980.070,19</b>	<b>980.070,19</b>	<b>5,71</b>	<b>124.929,81</b>	<b>127.350,58</b>	<b>127.350,58</b>	<b>3,69</b>	<b>977.649,42</b>	
Administração Geral	0,00	0,00	0,00	0,00	0,00	0,00	0,00	0,00	0,00	0,00	
Ação Legislativa	1.105.000,00	1.105.000,00	980.070,19	980.070,19	5,71	124.929,81	127.350,58	127.350,58	3,69	977.649,42	
Controle Externo	0,00	0,00	0,00	0,00	0,00	0,00	0,00	0,00	0,00	0,00	
Demais Subfunções	0,00	0,00	0,00	0,00	0,00	0,00	0,00	0,00	0,00	0,00	
<b>JUDICIÁRIA</b>	<b>0,00</b>	<b>0,00</b>	<b>0,00</b>	<b>0,00</b>	<b>0,00</b>	<b>0,00</b>	<b>0,00</b>	<b>0,00</b>	<b>0,00</b>	<b>0,00</b>	
Ação Judiciária	0,00	0,00	0,00	0,00	0,00	0,00	0,00	0,00	0,00	0,00	
Defesa do Interesse Público no Processo Judiciário	0,00	0,00	0,00	0,00	0,00	0,00	0,00	0,00	0,00	0,00	
Demais Subfunções	0,00	0,00	0,00	0,00	0,00	0,00	0,00	0,00	0,00	0,00	
<b>ESSENCIAL À JUSTIÇA</b>	<b>0,00</b>	<b>0,00</b>	<b>0,00</b>	<b>0,00</b>	<b>0,00</b>	<b>0,00</b>	<b>0,00</b>	<b>0,00</b>	<b>0,00</b>	<b>0,00</b>	
Defesa da Ordem Jurídica	0,00	0,00	0,00	0,00	0,00	0,00	0,00	0,00	0,00	0,00	
Representação Judicial e Extrajudicial	0,00	0,00	0,00	0,00	0,00	0,00	0,00	0,00	0,00	0,00	
Demais Subfunções	0,00	0,00	0,00	0,00	0,00	0,00	0,00	0,00	0,00	0,00	
<b>ADMINISTRAÇÃO</b>	<b>3.186.200,00</b>	<b>2.974.956,73</b>	<b>2.855.881,75</b>	<b>2.855.881,75</b>	<b>16,63</b>	<b>119.074,98</b>	<b>457.190,85</b>	<b>457.190,85</b>	<b>13,24</b>	<b>2.517.765,88</b>	
Planejamento e Orçamento	0,00	0,00	0,00	0,00	0,00	0,00	0,00	0,00	0,00	0,00	
Administração Geral	3.079.200,00	2.896.256,73	2.795.881,75	2.795.881,75	16,28	100.374,98	447.190,85	447.190,85	12,95	2.449.065,88	
Administração Financeira	0,00	0,00	0,00	0,00	0,00	0,00	0,00	0,00	0,00	0,00	
Controle Interno	0,00	0,00	0,00	0,00	0,00	0,00	0,00	0,00	0,00	0,00	
Normatização e Fiscalização	21.500,00	11.300,00	0,00	0,00	0,00	11.300,00	0,00	0,00	0,00	11.300,00	
Tecnologia da Informação	0,00	0,00	0,00	0,00	0,00	0,00	0,00	0,00	0,00	0,00	
Ordenamento Territorial	0,00	0,00	0,00	0,00	0,00	0,00	0,00	0,00	0,00	0,00	
Formação de Recursos Humanos	0,00	0,00	0,00	0,00	0,00	0,00	0,00	0,00	0,00	0,00	
Administração de Receitas	0,00	0,00	0,00	0,00	0,00	0,00	0,00	0,00	0,00	0,00	
Administração de Concessões	0,00	0,00	0,00	0,00	0,00	0,00	0,00	0,00	0,00	0,00	
Comunicação Social	85.500,00	67.400,00	60.000,00	60.000,00	0,35	7.400,00	10.000,00	10.000,00	0,29	57.400,00	
Demais Subfunções	0,00	0,00	0,00	0,00	0,00	0,00	0,00	0,00	0,00	0,00	
<b>DEFESA NACIONAL</b>	<b>0,00</b>	<b>0,00</b>	<b>0,00</b>	<b>0,00</b>	<b>0,00</b>	<b>0,00</b>	<b>0,00</b>	<b>0,00</b>	<b>0,00</b>	<b>0,00</b>	
Defesa Área	0,00	0,00	0,00	0,00	0,00	0,00	0,00	0,00	0,00	0,00	

Sistema Desenvolvido pela ST Consultoria Eireli. (71) 3503-5400

Continua (11//)



PREFEITURA MUNICIPAL DE ALMADINA  
RELATÓRIO RESUMIDO DA EXECUÇÃO ORÇAMENTÁRIA  
**DEMONSTRATIVO DA EXECUÇÃO DAS DESPESAS POR FUNÇÃO/SUBFUNÇÃO**  
ORÇAMENTO FISCAL E DA SEGURIDADE SOCIAL  
JANEIRO A FEVEREIRO DE 2022/ BIMESTRE JANEIRO-FEVEREIRO  
RREO - Anexo 2 (LRF, Art. 52, Inciso II, alínea "c")

Em Reais.

FUNÇÃO/SUBFUNÇÃO	DOTAÇÃO INICIAL	DOTAÇÃO ATUALIZADA (a)	DESPESAS EMPENHADAS			Saldo (c) = (a-b)	DESPESAS LIQUIDADAS			Saldo (e) = (a-d)	INSCRITAS EM RESTOS A PAGAR NÃO PROCESSADOS (f)
			No Bimestre	Até o Bimestre	%		No Bimestre	Até o Bimestre	%		
Defesa Naval	0,00	0,00	0,00	0,00	0,00	0,00	0,00	0,00	0,00	0,00	
Defesa Terrestre	0,00	0,00	0,00	0,00	0,00	0,00	0,00	0,00	0,00	0,00	
Demais Subfuncoes	0,00	0,00	0,00	0,00	0,00	0,00	0,00	0,00	0,00	0,00	
<b>SEGURANÇA PÚBLICA</b>	<b>0,00</b>	<b>0,00</b>	<b>0,00</b>	<b>0,00</b>	<b>0,00</b>	<b>0,00</b>	<b>0,00</b>	<b>0,00</b>	<b>0,00</b>	<b>0,00</b>	
Policiamento	0,00	0,00	0,00	0,00	0,00	0,00	0,00	0,00	0,00	0,00	
Defesa Civil	0,00	0,00	0,00	0,00	0,00	0,00	0,00	0,00	0,00	0,00	
Informação e Inteligência	0,00	0,00	0,00	0,00	0,00	0,00	0,00	0,00	0,00	0,00	
Demais Subfuncoes	0,00	0,00	0,00	0,00	0,00	0,00	0,00	0,00	0,00	0,00	
<b>RELAÇÕES EXTERIORES</b>	<b>0,00</b>	<b>0,00</b>	<b>0,00</b>	<b>0,00</b>	<b>0,00</b>	<b>0,00</b>	<b>0,00</b>	<b>0,00</b>	<b>0,00</b>	<b>0,00</b>	
Relações Diplomáticas	0,00	0,00	0,00	0,00	0,00	0,00	0,00	0,00	0,00	0,00	
Cooperação Internacional	0,00	0,00	0,00	0,00	0,00	0,00	0,00	0,00	0,00	0,00	
Demais Subfuncoes	0,00	0,00	0,00	0,00	0,00	0,00	0,00	0,00	0,00	0,00	
<b>ASSISTÊNCIA SOCIAL</b>	<b>1.223.220,00</b>	<b>1.223.220,00</b>	<b>794.868,48</b>	<b>794.868,48</b>	<b>4,63</b>	<b>428.351,52</b>	<b>158.952,52</b>	<b>158.952,52</b>	<b>4,60</b>	<b>1.064.267,48</b>	
Administração Geral	464.100,00	456.550,00	383.762,36	383.762,36	2,23	72.787,64	75.739,40	75.739,40	2,19	380.810,60	
Assistência ao Idoso	0,00	0,00	0,00	0,00	0,00	0,00	0,00	0,00	0,00	0,00	
Assistência ao Portador de Deficiência	0,00	0,00	0,00	0,00	0,00	0,00	0,00	0,00	0,00	0,00	
Assistência à Criança e ao Adolescente	210.220,00	223.417,40	122.577,00	122.577,00	0,71	100.840,40	31.547,42	31.547,42	0,91	191.869,98	
Assistência Comunitária	542.800,00	534.713,44	285.089,96	285.089,96	1,66	249.623,48	51.665,70	51.665,70	1,50	483.047,74	
Demais Subfuncoes	6.100,00	8.539,16	3.439,16	3.439,16	0,02	5.100,00	0,00	0,00	0,00	8.539,16	
<b>PREVIDÊNCIA SOCIAL</b>	<b>0,00</b>	<b>0,00</b>	<b>0,00</b>	<b>0,00</b>	<b>0,00</b>	<b>0,00</b>	<b>0,00</b>	<b>0,00</b>	<b>0,00</b>	<b>0,00</b>	
Previdência Básica	0,00	0,00	0,00	0,00	0,00	0,00	0,00	0,00	0,00	0,00	
Previdência do Regime Estatutário	0,00	0,00	0,00	0,00	0,00	0,00	0,00	0,00	0,00	0,00	
Previdência Complementar	0,00	0,00	0,00	0,00	0,00	0,00	0,00	0,00	0,00	0,00	
Previdência Especial	0,00	0,00	0,00	0,00	0,00	0,00	0,00	0,00	0,00	0,00	
Demais Subfuncoes	0,00	0,00	0,00	0,00	0,00	0,00	0,00	0,00	0,00	0,00	
<b>SAÚDE</b>	<b>3.938.180,00</b>	<b>3.938.180,00</b>	<b>3.211.408,66</b>	<b>3.211.408,66</b>	<b>18,70</b>	<b>726.771,34</b>	<b>727.526,47</b>	<b>727.526,47</b>	<b>21,07</b>	<b>3.210.653,53</b>	
Administração Geral	1.913.580,00	2.065.927,89	1.902.316,70	1.902.316,70	11,07	163.611,19	330.221,39	330.221,39	9,56	1.735.706,50	
Atenção Básica	1.642.500,00	1.505.904,72	1.082.200,80	1.082.200,80	6,30	423.703,92	355.013,01	355.013,01	10,28	1.150.891,71	

Sistema Desenvolvido pela ST Consultoria Eireli. (71) 3503-5400

Continua (2/1)

PREFEITURA MUNICIPAL DE ALMADINA  
RELATÓRIO RESUMIDO DA EXECUÇÃO ORÇAMENTÁRIA  
**DEMONSTRATIVO DA EXECUÇÃO DAS DESPESAS POR FUNÇÃO/SUBFUNÇÃO**  
ORÇAMENTO FISCAL E DA SEGURIDADE SOCIAL  
JANEIRO A FEVEREIRO DE 2022/ BIMESTRE JANEIRO-FEVEREIRO  
RREO - Anexo 2 (LRF, Art. 52, Inciso II, alínea "c")

Em Reais.

FUNÇÃO/SUBFUNÇÃO	DOTAÇÃO INICIAL	DOTAÇÃO ATUALIZADA (a)	DESPESAS EMPENHADAS			Saldo (c) = (a-b)	DESPESAS LIQUIDADAS			Saldo (e) = (a-d)	INSCRITAS EM RESTOS A PAGAR NÃO PROCESSADOS (f)
			No Bimestre	Até o Bimestre	%		No Bimestre	Até o Bimestre	%		
Assistência Hospitalar e Ambulatorial	105.600,00	91.847,39	62.202,52	62.202,52	0,36	29.644,87	5.093,81	5.093,81	0,15	86.753,58	
Suporte Profilático e Terapêutico	71.800,00	69.800,00	6.688,64	6.688,64	0,04	63.111,36	0,00	0,00	0,00	69.800,00	
Vigilância Sanitária	43.700,00	43.700,00	40.000,00	40.000,00	0,23	3.700,00	9.781,20	9.781,20	0,28	33.918,80	
Vigilância Epidemiológica	161.000,00	161.000,00	118.000,00	118.000,00	0,69	43.000,00	27.417,06	27.417,06	0,79	133.582,94	
Alimentação e Nutrição	0,00	0,00	0,00	0,00	0,00	0,00	0,00	0,00	0,00	0,00	
Demais Subfunções	0,00	0,00	0,00	0,00	0,00	0,00	0,00	0,00	0,00	0,00	
<b>TRABALHO</b>	<b>0,00</b>	<b>0,00</b>	<b>0,00</b>	<b>0,00</b>	<b>0,00</b>	<b>0,00</b>	<b>0,00</b>	<b>0,00</b>	<b>0,00</b>	<b>0,00</b>	
Proteção e Benefícios ao Trabalhador	0,00	0,00	0,00	0,00	0,00	0,00	0,00	0,00	0,00	0,00	
Relações de Trabalho	0,00	0,00	0,00	0,00	0,00	0,00	0,00	0,00	0,00	0,00	
Empregabilidade	0,00	0,00	0,00	0,00	0,00	0,00	0,00	0,00	0,00	0,00	
Fomento ao Trabalho	0,00	0,00	0,00	0,00	0,00	0,00	0,00	0,00	0,00	0,00	
Demais Subfunções	0,00	0,00	0,00	0,00	0,00	0,00	0,00	0,00	0,00	0,00	
<b>EDUCAÇÃO</b>	<b>6.452.000,00</b>	<b>6.445.000,00</b>	<b>5.829.363,21</b>	<b>5.829.363,21</b>	<b>33,94</b>	<b>615.636,79</b>	<b>813.872,76</b>	<b>813.872,76</b>	<b>23,57</b>	<b>5.631.127,24</b>	
Administração Geral	1.006.100,00	1.016.824,00	944.951,01	944.951,01	5,50	71.872,99	185.761,38	185.761,38	5,38	831.062,62	
Ensino Fundamental	4.545.600,00	4.530.459,23	4.460.712,20	4.460.712,20	25,97	69.747,03	538.375,90	538.375,90	15,59	3.992.083,33	
Ensino Médio	0,00	0,00	0,00	0,00	0,00	0,00	0,00	0,00	0,00	0,00	
Ensino Profissional	0,00	0,00	0,00	0,00	0,00	0,00	0,00	0,00	0,00	0,00	
Ensino Superior	0,00	0,00	0,00	0,00	0,00	0,00	0,00	0,00	0,00	0,00	
Educação Infantil	302.200,00	299.616,77	233.200,00	233.200,00	1,36	66.416,77	38.606,78	38.606,78	1,12	261.009,99	
Educação de Jovens e Adultos	232.400,00	232.400,00	190.500,00	190.500,00	1,11	41.900,00	51.128,70	51.128,70	1,48	181.271,30	
Educação Especial	121.500,00	121.500,00	0,00	0,00	0,00	121.500,00	0,00	0,00	0,00	121.500,00	
Educação Básica	0,00	0,00	0,00	0,00	0,00	0,00	0,00	0,00	0,00	0,00	
Demais Subfunções	244.200,00	244.200,00	0,00	0,00	0,00	244.200,00	0,00	0,00	0,00	244.200,00	
<b>CULTURA</b>	<b>280.600,00</b>	<b>74.501,44</b>	<b>37.100,00</b>	<b>37.100,00</b>	<b>0,22</b>	<b>37.401,44</b>	<b>0,00</b>	<b>0,00</b>	<b>0,00</b>	<b>74.501,44</b>	
Administração Geral	11.500,00	43.600,00	37.100,00	37.100,00	0,22	6.500,00	0,00	0,00	0,00	43.600,00	
Patrimônio Histórico, Artístico e Arqueológico	0,00	0,00	0,00	0,00	0,00	0,00	0,00	0,00	0,00	0,00	
Difusão Cultural	269.100,00	30.901,44	0,00	0,00	0,00	30.901,44	0,00	0,00	0,00	30.901,44	
Demais Subfunções	0,00	0,00	0,00	0,00	0,00	0,00	0,00	0,00	0,00	0,00	

Sistema Desenvolvido pela ST Consultoria Eireli. (71) 3503-5400

Continua (3/7)

PREFEITURA MUNICIPAL DE ALMADINA  
RELATÓRIO RESUMIDO DA EXECUÇÃO ORÇAMENTÁRIA  
**DEMONSTRATIVO DA EXECUÇÃO DAS DESPESAS POR FUNÇÃO/SUBFUNÇÃO**  
ORÇAMENTO FISCAL E DA SEGURIDADE SOCIAL  
JANEIRO A FEVEREIRO DE 2022/ BIMESTRE JANEIRO-FEVEREIRO  
RREO - Anexo 2 (LRF, Art. 52, Inciso II, alínea "c")

Em Reais.

FUNÇÃO/SUBFUNÇÃO	DOTAÇÃO INICIAL	DOTAÇÃO ATUALIZADA (a)	DESPESAS EMPENHADAS			Saldo (c) = (a-b)	DESPESAS LIQUIDADAS			Saldo (e) = (a-d)	INSCRITAS EM RESTOS A PAGAR NÃO PROCESSADOS (f)
			No Bimestre	Até o Bimestre	%		No Bimestre	Até o Bimestre	%		
<b>DIREITOS DA CIDADANIA</b>	<b>0,00</b>	<b>0,00</b>	<b>0,00</b>	<b>0,00</b>	<b>0,00</b>	<b>0,00</b>	<b>0,00</b>	<b>0,00</b>	<b>0,00</b>	<b>0,00</b>	
Custódia e Reintegração Social	0,00	0,00	0,00	0,00	0,00	0,00	0,00	0,00	0,00	0,00	
Direitos Individuais, Coletivos e Difusos	0,00	0,00	0,00	0,00	0,00	0,00	0,00	0,00	0,00	0,00	
Assistência aos Povos Indígenas	0,00	0,00	0,00	0,00	0,00	0,00	0,00	0,00	0,00	0,00	
Demais Subfunções	0,00	0,00	0,00	0,00	0,00	0,00	0,00	0,00	0,00	0,00	
<b>URBANISMO</b>	<b>1.843.500,00</b>	<b>2.133.469,69</b>	<b>1.827.144,50</b>	<b>1.827.144,50</b>	<b>10,64</b>	<b>306.325,19</b>	<b>481.667,88</b>	<b>481.667,88</b>	<b>13,95</b>	<b>1.651.801,81</b>	
Administração Geral	1.186.700,00	1.586.887,77	1.566.687,77	1.566.687,77	9,12	20.200,00	359.759,59	359.759,59	10,42	1.227.128,18	
Infra-estrutura Urbana	656.800,00	546.581,92	260.456,73	260.456,73	1,52	286.125,19	121.908,29	121.908,29	3,53	424.673,63	
Serviços Urbanos	0,00	0,00	0,00	0,00	0,00	0,00	0,00	0,00	0,00	0,00	
Transportes Coletivos Urbanos	0,00	0,00	0,00	0,00	0,00	0,00	0,00	0,00	0,00	0,00	
Demais Subfunções	0,00	0,00	0,00	0,00	0,00	0,00	0,00	0,00	0,00	0,00	
<b>HABITAÇÃO</b>	<b>709.700,00</b>	<b>649.726,00</b>	<b>0,00</b>	<b>0,00</b>	<b>0,00</b>	<b>649.726,00</b>	<b>0,00</b>	<b>0,00</b>	<b>0,00</b>	<b>649.726,00</b>	
Habitação Rural	0,00	0,00	0,00	0,00	0,00	0,00	0,00	0,00	0,00	0,00	
Habitação Urbana	709.700,00	649.726,00	0,00	0,00	0,00	649.726,00	0,00	0,00	0,00	649.726,00	
Demais Subfunções	0,00	0,00	0,00	0,00	0,00	0,00	0,00	0,00	0,00	0,00	
<b>SANEAMENTO</b>	<b>0,00</b>	<b>0,00</b>	<b>0,00</b>	<b>0,00</b>	<b>0,00</b>	<b>0,00</b>	<b>0,00</b>	<b>0,00</b>	<b>0,00</b>	<b>0,00</b>	
Saneamento Básico Rural	0,00	0,00	0,00	0,00	0,00	0,00	0,00	0,00	0,00	0,00	
Saneamento Básico Urbano	0,00	0,00	0,00	0,00	0,00	0,00	0,00	0,00	0,00	0,00	
Demais Subfunções	0,00	0,00	0,00	0,00	0,00	0,00	0,00	0,00	0,00	0,00	
<b>GESTÃO AMBIENTAL</b>	<b>21.400,00</b>	<b>3.000,00</b>	<b>0,00</b>	<b>0,00</b>	<b>0,00</b>	<b>3.000,00</b>	<b>0,00</b>	<b>0,00</b>	<b>0,00</b>	<b>3.000,00</b>	
Preservação e Conservação Ambiental	21.400,00	3.000,00	0,00	0,00	0,00	3.000,00	0,00	0,00	0,00	3.000,00	
Controle Ambiental	0,00	0,00	0,00	0,00	0,00	0,00	0,00	0,00	0,00	0,00	
Recuperação de Áreas Degradadas	0,00	0,00	0,00	0,00	0,00	0,00	0,00	0,00	0,00	0,00	
Recursos Hídricos	0,00	0,00	0,00	0,00	0,00	0,00	0,00	0,00	0,00	0,00	
Meteorologia	0,00	0,00	0,00	0,00	0,00	0,00	0,00	0,00	0,00	0,00	
Demais Subfunções	0,00	0,00	0,00	0,00	0,00	0,00	0,00	0,00	0,00	0,00	
<b>CIÊNCIA E TECNOLOGIA</b>	<b>0,00</b>	<b>0,00</b>	<b>0,00</b>	<b>0,00</b>	<b>0,00</b>	<b>0,00</b>	<b>0,00</b>	<b>0,00</b>	<b>0,00</b>	<b>0,00</b>	
Demais Subfunções	0,00	0,00	0,00	0,00	0,00	0,00	0,00	0,00	0,00	0,00	

Sistema Desenvolvido pela ST Consultoria Eireli. (71) 3503-5400

Continua (4/7)

PREFEITURA MUNICIPAL DE ALMADINA  
RELATÓRIO RESUMIDO DA EXECUÇÃO ORÇAMENTÁRIA  
**DEMONSTRATIVO DA EXECUÇÃO DAS DESPESAS POR FUNÇÃO/SUBFUNÇÃO**  
ORÇAMENTO FISCAL E DA SEGURIDADE SOCIAL  
JANEIRO A FEVEREIRO DE 2022/ BIMESTRE JANEIRO-FEVEREIRO  
RREO - Anexo 2 (LRF, Art. 52, Inciso II, alínea "c")

Em Reais.

FUNÇÃO/SUBFUNÇÃO	DOTAÇÃO INICIAL	DOTAÇÃO ATUALIZADA (a)	DESPESAS EMPENHADAS			Saldo (c) = (a-b)	DESPESAS LIQUIDADAS			Saldo (e) = (a-d)	INSCRITAS EM RESTOS A PAGAR NÃO PROCESSADOS (f)
			No Bimestre	Até o Bimestre	%		No Bimestre	Até o Bimestre	%		
<b>AGRICULTURA</b>	<b>159.700,00</b>	<b>91.300,00</b>	<b>69.500,00</b>	<b>69.500,00</b>	<b>0,40</b>	<b>21.800,00</b>	<b>13.424,00</b>	<b>13.424,00</b>	<b>0,39</b>	<b>77.876,00</b>	
Administração Geral	125.600,00	77.200,00	69.500,00	69.500,00	0,40	7.700,00	13.424,00	13.424,00	0,39	63.776,00	
Abastecimento	0,00	0,00	0,00	0,00	0,00	0,00	0,00	0,00	0,00	0,00	
Extensão Rural	0,00	0,00	0,00	0,00	0,00	0,00	0,00	0,00	0,00	0,00	
Irrigação	0,00	0,00	0,00	0,00	0,00	0,00	0,00	0,00	0,00	0,00	
Promoção da Produção Agropecuária	0,00	0,00	0,00	0,00	0,00	0,00	0,00	0,00	0,00	0,00	
Defesa Agropecuária	18.800,00	8.800,00	0,00	0,00	0,00	8.800,00	0,00	0,00	0,00	8.800,00	
Demais Subfunções	15.300,00	5.300,00	0,00	0,00	0,00	5.300,00	0,00	0,00	0,00	5.300,00	
<b>ORGANIZAÇÃO AGRÁRIA</b>	<b>0,00</b>	<b>0,00</b>	<b>0,00</b>	<b>0,00</b>	<b>0,00</b>	<b>0,00</b>	<b>0,00</b>	<b>0,00</b>	<b>0,00</b>	<b>0,00</b>	
Reforma Agrária	0,00	0,00	0,00	0,00	0,00	0,00	0,00	0,00	0,00	0,00	
Colonização	0,00	0,00	0,00	0,00	0,00	0,00	0,00	0,00	0,00	0,00	
Demais Subfunções	0,00	0,00	0,00	0,00	0,00	0,00	0,00	0,00	0,00	0,00	
<b>INDÚSTRIA</b>	<b>0,00</b>	<b>0,00</b>	<b>0,00</b>	<b>0,00</b>	<b>0,00</b>	<b>0,00</b>	<b>0,00</b>	<b>0,00</b>	<b>0,00</b>	<b>0,00</b>	
Promoção Industrial	0,00	0,00	0,00	0,00	0,00	0,00	0,00	0,00	0,00	0,00	
Produção Industrial	0,00	0,00	0,00	0,00	0,00	0,00	0,00	0,00	0,00	0,00	
Mineração	0,00	0,00	0,00	0,00	0,00	0,00	0,00	0,00	0,00	0,00	
Propriedade Industrial	0,00	0,00	0,00	0,00	0,00	0,00	0,00	0,00	0,00	0,00	
Normalização e Qualidade	0,00	0,00	0,00	0,00	0,00	0,00	0,00	0,00	0,00	0,00	
Demais Subfunções	0,00	0,00	0,00	0,00	0,00	0,00	0,00	0,00	0,00	0,00	
<b>COMÉRCIO E SERVIÇOS</b>	<b>0,00</b>	<b>0,00</b>	<b>0,00</b>	<b>0,00</b>	<b>0,00</b>	<b>0,00</b>	<b>0,00</b>	<b>0,00</b>	<b>0,00</b>	<b>0,00</b>	
Promoção Comercial	0,00	0,00	0,00	0,00	0,00	0,00	0,00	0,00	0,00	0,00	
Comercialização	0,00	0,00	0,00	0,00	0,00	0,00	0,00	0,00	0,00	0,00	
Comércio Exterior	0,00	0,00	0,00	0,00	0,00	0,00	0,00	0,00	0,00	0,00	
Serviços Financeiros	0,00	0,00	0,00	0,00	0,00	0,00	0,00	0,00	0,00	0,00	
Turismo	0,00	0,00	0,00	0,00	0,00	0,00	0,00	0,00	0,00	0,00	
Demais Subfunções	0,00	0,00	0,00	0,00	0,00	0,00	0,00	0,00	0,00	0,00	
<b>COMUNICAÇÕES</b>	<b>0,00</b>	<b>0,00</b>	<b>0,00</b>	<b>0,00</b>	<b>0,00</b>	<b>0,00</b>	<b>0,00</b>	<b>0,00</b>	<b>0,00</b>	<b>0,00</b>	
Comunicações Postais	0,00	0,00	0,00	0,00	0,00	0,00	0,00	0,00	0,00	0,00	

Sistema Desenvolvido pela ST Consultoria Eireli. (71) 3503-5400

Continua (b/r)

PREFEITURA MUNICIPAL DE ALMADINA  
RELATÓRIO RESUMIDO DA EXECUÇÃO ORÇAMENTÁRIA  
**DEMONSTRATIVO DA EXECUÇÃO DAS DESPESAS POR FUNÇÃO/SUBFUNÇÃO**  
ORÇAMENTO FISCAL E DA SEGURIDADE SOCIAL  
JANEIRO A FEVEREIRO DE 2022/ BIMESTRE JANEIRO-FEVEREIRO  
RREO - Anexo 2 (LRF, Art. 52, Inciso II, alínea "c")

Em Reais.

FUNÇÃO/SUBFUNÇÃO	DOTAÇÃO INICIAL	DOTAÇÃO ATUALIZADA (a)	DESPESAS EMPENHADAS			Saldo (c) = (a-b)	DESPESAS LIQUIDADAS			Saldo (e) = (a-d)	INSCRITAS EM RESTOS A PAGAR NÃO PROCESSADOS (f)
			No Bimestre	Até o Bimestre	%		No Bimestre	Até o Bimestre	%		
Telecomunicações	0,00	0,00	0,00	0,00	0,00	0,00	0,00	0,00	0,00	0,00	
Demais Subfuncoes	0,00	0,00	0,00	0,00	0,00	0,00	0,00	0,00	0,00	0,00	
<b>ENERGIA</b>	<b>34.400,00</b>	<b>3.626,48</b>	<b>0,00</b>	<b>0,00</b>	<b>0,00</b>	<b>3.626,48</b>	<b>0,00</b>	<b>0,00</b>	<b>0,00</b>	<b>3.626,48</b>	
Conservação de Energia	0,00	0,00	0,00	0,00	0,00	0,00	0,00	0,00	0,00	0,00	
Energia Elétrica	34.400,00	3.626,48	0,00	0,00	0,00	3.626,48	0,00	0,00	0,00	3.626,48	
Combustíveis Minerais	0,00	0,00	0,00	0,00	0,00	0,00	0,00	0,00	0,00	0,00	
Biocombustíveis	0,00	0,00	0,00	0,00	0,00	0,00	0,00	0,00	0,00	0,00	
Demais Subfuncoes	0,00	0,00	0,00	0,00	0,00	0,00	0,00	0,00	0,00	0,00	
<b>TRANSPORTE</b>	<b>0,00</b>	<b>0,00</b>	<b>0,00</b>	<b>0,00</b>	<b>0,00</b>	<b>0,00</b>	<b>0,00</b>	<b>0,00</b>	<b>0,00</b>	<b>0,00</b>	
Transporte Aéreo	0,00	0,00	0,00	0,00	0,00	0,00	0,00	0,00	0,00	0,00	
Transporte Rodoviário	0,00	0,00	0,00	0,00	0,00	0,00	0,00	0,00	0,00	0,00	
Transporte Ferroviário	0,00	0,00	0,00	0,00	0,00	0,00	0,00	0,00	0,00	0,00	
Transporte Hidroviário	0,00	0,00	0,00	0,00	0,00	0,00	0,00	0,00	0,00	0,00	
Transportes Especiais	0,00	0,00	0,00	0,00	0,00	0,00	0,00	0,00	0,00	0,00	
Demais Subfuncoes	0,00	0,00	0,00	0,00	0,00	0,00	0,00	0,00	0,00	0,00	
<b>DESPORTO E LAZER</b>	<b>42.100,00</b>	<b>178.500,00</b>	<b>148.500,00</b>	<b>148.500,00</b>	<b>0,86</b>	<b>30.000,00</b>	<b>4.380,00</b>	<b>4.380,00</b>	<b>0,13</b>	<b>174.120,00</b>	
Administração Geral	7.100,00	85.100,00	79.100,00	79.100,00	0,46	6.000,00	530,00	530,00	0,02	84.570,00	
Desporto de Rendimento	0,00	0,00	0,00	0,00	0,00	0,00	0,00	0,00	0,00	0,00	
Desporto Comunitário	0,00	0,00	0,00	0,00	0,00	0,00	0,00	0,00	0,00	0,00	
Lazer	35.000,00	93.400,00	69.400,00	69.400,00	0,40	24.000,00	3.850,00	3.850,00	0,11	89.550,00	
Demais Subfuncoes	0,00	0,00	0,00	0,00	0,00	0,00	0,00	0,00	0,00	0,00	
<b>ENCARGOS ESPECIAIS</b>	<b>1.255.500,00</b>	<b>1.431.019,66</b>	<b>1.422.910,55</b>	<b>1.422.910,55</b>	<b>8,28</b>	<b>8.109,11</b>	<b>669.031,48</b>	<b>669.031,48</b>	<b>19,37</b>	<b>761.988,18</b>	
Refinanciamento da Dívida Interna	0,00	0,00	0,00	0,00	0,00	0,00	0,00	0,00	0,00	0,00	
Refinanciamento da Dívida Externa	0,00	0,00	0,00	0,00	0,00	0,00	0,00	0,00	0,00	0,00	
Serviço da Dívida Interna	856.500,00	688.182,63	684.173,52	684.173,52	3,98	4.009,11	94.907,23	94.907,23	2,75	593.275,40	
Serviço da Dívida Externa	0,00	0,00	0,00	0,00	0,00	0,00	0,00	0,00	0,00	0,00	
Outras Transferências	0,00	0,00	0,00	0,00	0,00	0,00	0,00	0,00	0,00	0,00	
Outros Encargos Especiais	399.000,00	742.837,03	738.737,03	738.737,03	4,30	4.100,00	574.124,25	574.124,25	16,62	168.712,78	

Sistema Desenvolvido pela ST Consultoria Eireli. (71) 3503-5400

Continua (6/7)


PREFEITURA MUNICIPAL DE ALMADINA  
RELATÓRIO RESUMIDO DA EXECUÇÃO ORÇAMENTÁRIA  
**DEMONSTRATIVO DA EXECUÇÃO DAS DESPESAS POR FUNÇÃO/SUBFUNÇÃO**  
ORÇAMENTO FISCAL E DA SEGURIDADE SOCIAL  
JANEIRO A FEVEREIRO DE 2022/ BIMESTRE JANEIRO-FEVEREIRO  
RREO - Anexo 2 (LRF, Art. 52, Inciso II, alínea "c")


Em Reais.

FUNÇÃO/SUBFUNÇÃO	DOTAÇÃO INICIAL	DOTAÇÃO ATUALIZADA (a)	DESPESAS EMPENHADAS			Saldo (c) = (a-b)	DESPESAS LIQUIDADAS			Saldo (e) = (a-d)	INSCRITAS EM RESTOS A PAGAR NÃO PROCESSADOS (f)
			No Bimestre	Até o Bimestre	%		No Bimestre	Até o Bimestre	%		
Transferências para a Educação Básica	0,00	0,00	0,00	0,00	0,00	0,00	0,00	0,00	0,00	0,00	
Demais Subfunções	0,00	0,00	0,00	0,00	0,00	0,00	0,00	0,00	0,00	0,00	
<b>EXTRA - ORÇAMENTÁRIA</b>	<b>0,00</b>	<b>0,00</b>	<b>0,00</b>	<b>0,00</b>	<b>0,00</b>	<b>0,00</b>	<b>0,00</b>	<b>0,00</b>	<b>0,00</b>	<b>0,00</b>	
Desenvolvimento Científico	0,00	0,00	0,00	0,00	0,00	0,00	0,00	0,00	0,00	0,00	
Desenvolvimento Tecnológico e Engenharia	0,00	0,00	0,00	0,00	0,00	0,00	0,00	0,00	0,00	0,00	
Difusão do Conhecimento Científico e Tecnológico	0,00	0,00	0,00	0,00	0,00	0,00	0,00	0,00	0,00	0,00	
<b>RESERVAS</b>	<b>198.500,00</b>	<b>198.500,00</b>	<b>0,00</b>	<b>0,00</b>	<b>0,00</b>	<b>198.500,00</b>	<b>0,00</b>	<b>0,00</b>	<b>0,00</b>	<b>198.500,00</b>	
Reserva de Contingência	198.500,00	198.500,00	0,00	0,00	0,00	198.500,00	0,00	0,00	0,00	198.500,00	
PPA	0,00	0,00	0,00	0,00	0,00	0,00	0,00	0,00	0,00	0,00	
<b>DESPESAS ( INTRA-ORÇAMENTÁRIAS) (II)</b>	<b>0,00</b>	<b>0,00</b>	<b>0,00</b>	<b>0,00</b>	<b>0,00</b>	<b>0,00</b>	<b>0,00</b>	<b>0,00</b>	<b>0,00</b>	<b>0,00</b>	
<b>TOTAL (III) = (I + II)</b>	<b>20.450.000,00</b>	<b>20.450.000,00</b>	<b>17.176.747,34</b>	<b>17.176.747,34</b>	<b>100,00</b>	<b>3.273.252,66</b>	<b>3.453.396,54</b>	<b>3.453.396,54</b>	<b>100,00</b>	<b>16.996.603,46</b>	

FONTE:

  
Milton Silva Cerqueira  
Prefeito Municipal  
CPF: 020.784.735-53

  
Crenito Lau Borges  
Sec. Mun. de Finanças  
Decreto No. 003/2021

  
Terra do Sol Consultoria Contábil e  
CNPJ: 08.169.780/0001-00  
CRC/BA: 005989/O-4

PREFEITURA MUNICIPAL DE ALMADINA  
RELATÓRIO RESUMIDO DA EXECUÇÃO ORÇAMENTÁRIA  
**DEMONSTRATIVO DAS RECEITAS E DESPESAS COM MANUTENÇÃO E DESENVOLVIMENTO DO ENSINO - MDE**  
ORÇAMENTOS FISCAL E DA SEGURIDADE SOCIAL  
JANEIRO A FEVEREIRO / BIMESTRE JANEIRO-FEVEREIRO

RREO - ANEXO 8 (LDB, art. 72)

Em Reais

RECEITAS DO ENSINO					
RECEITA RESULTANTE DE IMPOSTOS (caput do art. 212 da Constituição)	PREVISÃO INICIAL	PREVISÃO ATUALIZADA (a)	RECEITAS REALIZADAS		
			Até o Bimestre (b)	% (c) = (b/a)x100	
<b>1 RECEITAS DE IMPOSTOS</b>	19.650,00	19.650,00	823.942,81	4.193,09	
1.1 Receita Resultante do Imposto sobre a Propriedade Predial e Territorial Urbana - IPTU	0,00	0,00	0,00	0,00	
1.1.1 IPTU	0,00	0,00	0,00	0,00	
1.1.2 Multas, Juros de Mora, Dívida Ativa e outros Encargos do IPTU	0,00	0,00	0,00	0,00	
1.2 Receita Resultante do Imposto sobre Transmissão Inter Vivos - ITBI	0,00	0,00	0,00	0,00	
1.2.1 ITBI	0,00	0,00	0,00	0,00	
1.2.2 Multas, Juros de Mora, Dívida Ativa e outros Encargos do ITBI	0,00	0,00	0,00	0,00	
1.3 Receita Resultante do Imposto sobre Serviços de Qualquer Natureza - ISS	0,00	0,00	0,00	0,00	
1.3.1 ISS	0,00	0,00	0,00	0,00	
1.3.2 Multas, Juros de Mora, Dívida Ativa e outros Encargos do ISS	0,00	0,00	0,00	0,00	
1.4 Receitas Resultantes do Imposto de Renda Retidas na Fonte - IRRF	19.650,00	19.650,00	823.942,81	4.193,09	
<b>2 RECEITAS DE TRANSFERÊNCIAS CONSTITUCIONAIS E LEGAIS</b>	0,00	0,00	0,00	0,00	
2.1 Cota-Parte FPM	0,00	0,00	0,00	0,00	
2.1.1 Parcela referente a CF, art. 159, I, alínea b	0,00	0,00	0,00	0,00	
2.1.2 Parcela referente a CF, art. 159, I, alínea d	0,00	0,00	0,00	0,00	
2.1.3 Parcela referente a CF, art. 159, I, alínea e	0,00	0,00	0,00	0,00	
2.2 Cota-Parte ICMS	0,00	0,00	0,00	0,00	
2.3 ICMS-Desoneração - L.C. No. 87/1996	0,00	0,00	0,00	0,00	
2.4 Cota-Parte IPI-Exportação	0,00	0,00	0,00	0,00	
2.5 Cota-Parte ITR	0,00	0,00	0,00	0,00	
2.6 Cota-Parte IPVA	0,00	0,00	0,00	0,00	
2.7 Cota-Parte IOF-Ouro	0,00	0,00	0,00	0,00	
<b>3 TOTAL DA RECEITA DE IMPOSTOS (1 + 2)</b>	<b>19.650,00</b>	<b>19.650,00</b>	<b>823.942,81</b>	<b>4.193,09</b>	
RECEITAS ADICIONAIS PARA FINANCIAMENTO DO ENSINO					
	PREVISÃO INICIAL	PREVISÃO ATUALIZADA (a)	RECEITAS REALIZADAS		
			Até o Bimestre (b)	% (c) = (b/a)x100	
4 RECEITA DA APLICAÇÃO FINANCEIRA DE OUTROS RECURSOS DE IMPOSTOS VINCULADOS AO ENSINO	1.000,00	1.000,00	98,24	9,82	
5 RECEITA DE TRANSFERÊNCIAS DO FNDE	1.500,00	1.500,00	121,70	8,11	
5.1 Transferências do Salário-Educação	0,00	0,00	0,00	0,00	
5.2 Transferências Diretas - PDDE	0,00	0,00	0,00	0,00	
5.3 Transferências Diretas - PNAE	0,00	0,00	0,00	0,00	
5.4 Transferências Diretas - PNATE	0,00	0,00	0,00	0,00	
5.5 Outras Transferências do FNDE	0,00	0,00	0,00	0,00	
5.6 Aplicação Financeira dos Recursos do FNDE	1.500,00	1.500,00	121,70	8,11	

Sistema Desenvolvido pela ST Consultoria Eireli. (71) 3503-5400

Continua (1/5)

PREFEITURA MUNICIPAL DE ALMADINA  
RELATÓRIO RESUMIDO DA EXECUÇÃO ORÇAMENTÁRIA  
**DEMONSTRATIVO DAS RECEITAS E DESPESAS COM MANUTENÇÃO E DESENVOLVIMENTO DO ENSINO - MDE**  
ORÇAMENTOS FISCAL E DA SEGURIDADE SOCIAL  
JANEIRO A FEVEREIRO / BIMESTRE JANEIRO-FEVEREIRO

RREO - ANEXO 8 (LDB, art. 72)

Em Reais

6	RECEITA DE TRANSFERENCIAS DE CONVENIOS	0,00	0,00	0,00	0,00
6.1	Transferencias de Convenios	0,00	0,00	0,00	0,00
6.2	Aplicacao Financeira dos Recursos de Convenios	0,00	0,00	0,00	0,00
7	RECEITA DE OPERACOES DE CREDITO	0,00	0,00	0,00	0,00
8	OUTRAS RECEITAS PARA FINANCIAMENTO DO ENSINO	-4.346.965,00	-4.346.965,00	6.031.190,54	-147,63
<b>9</b>	<b>TOTAL DAS RECEITAS ADICIONAIS PARA FINANCIAMENTO DO ENSINO (4 + 5 + 6 + 7 + 8)</b>	<b>-4.344.465,00</b>	<b>-4.344.465,00</b>	<b>6.031.410,48</b>	<b>-138,83</b>

**FUNDEB**

RECEITA RESULTANTE DE IMPOSTOS (caput do art. 212 da Constituição)	PREVISÃO INICIAL	PREVISÃO ATUALIZADA (a)	RECEITAS REALIZADAS	
			Até o Bimestre (b)	% (c) = (b/a)x100
<b>10 RECEITAS DESTINADAS AO FUNDEB</b>	<b>0,00</b>	<b>0,00</b>	<b>0,00</b>	<b>0,00</b>
10.1 Cota-Parte FPM Destinada ao FUNDEB - (20% de 2.1.1)	0,00	0,00	0,00	0,00
10.2 Cota-Parte ICMS Destinada ao FUNDEB - (20% de 2.2)	0,00	0,00	0,00	0,00
10.3 ICMS-Desoneracao Destinada ao FUNDEB - (20% de 2.3)	0,00	0,00	0,00	0,00
10.4 Cota-Parte IPI-Exportacao Destinada ao FUNDEB - (20% de 2.4)	0,00	0,00	0,00	0,00
10.5 Cota-Parte ITR Destinados ao FUNDEB - (20% de 2.5)	0,00	0,00	0,00	0,00
10.6 Cota-Parte IPVA Destinada ao FUNDEB - (20% de 2.6)	0,00	0,00	0,00	0,00
<b>11 RECEITAS RECEBIDAS DO FUNDEB</b>	<b>1.800,00</b>	<b>1.800,00</b>	<b>7.896,34</b>	<b>438,69</b>
11.1 Transferencias de Recursos do FUNDEB	0,00	0,00	0,00	0,00
11.2 Complementacao da Uniao ao FUNDEB	0,00	0,00	0,00	0,00
11.3 Receita de Aplicacao Financeira dos Recursos do FUNDEB	1.800,00	1.800,00	7.896,34	438,68
<b>12 RESULTADO LÍQUIDO DAS TRANSFERÊNCIAS DO FUNDEB (11.1 - 10)</b>	<b>0,00</b>	<b>0,00</b>	<b>0,00</b>	<b>0,00</b>

[SE RESULTADO LÍQUIDO DA TRANSFERÊNCIA (12) > 0] = ACRESCIMO RESULTANTE DAS TRANSFERÊNCIAS DO FUNDEB  
[SE RESULTADO LÍQUIDO DA TRANSFERÊNCIA (12) < 0] = DECRESCIMO RESULTANTE DAS TRANSFERÊNCIAS DO FUNDEB

DESPESAS DO FUNDEB	DOTAÇÃO INICIAL	DOTAÇÃO ATUALIZADA (d)	DESPESAS EMPENHADAS		DESPESAS LIQUIDADAS		Inscritos em Restos a Pagar não Processados (i)
			Até o Bimestre (e)	% (f) = (e/d)x100	Até o Bimestre (g)	% (h) = (g/d)x100	
<b>13 PAGAMENTO DOS PROFISSIONAIS DO MAGISTERIO</b>	<b>3.151.200,00</b>	<b>3.151.200,00</b>	<b>3.099.200,00</b>	<b>98,35</b>	<b>418.805,56</b>	<b>13,29</b>	<b>0,00</b>
13.1 Com Educacao Infantil	284.200,00	284.200,00	233.200,00	82,05	38.606,78	13,58	0,00
13.2 Com Ensino Fundamental	2.867.000,00	2.867.000,00	2.866.000,00	99,96	380.198,78	13,26	0,00
<b>14 OUTRAS DESPESAS</b>	<b>1.501.400,00</b>	<b>1.501.400,00</b>	<b>1.474.000,00</b>	<b>98,18</b>	<b>126.068,37</b>	<b>8,40</b>	<b>0,00</b>
14.1 Com Educacao Infantil	0,00	0,00	0,00	0,00	0,00	0,00	0,00
14.2 Com Ensino Fundamental	1.501.400,00	1.501.400,00	1.474.000,00	98,17	126.068,37	8,39	0,00
<b>15 TOTAL DAS DESPESAS DO FUNDEB (13 + 14)</b>	<b>4.652.600,00</b>	<b>4.652.600,00</b>	<b>4.573.200,00</b>	<b>98,29</b>	<b>544.873,93</b>	<b>11,71</b>	<b>0,00</b>

**DEDUÇÕES PARA FINS DE LIMITE DO FUNDEB**

		VALOR
16	RESTOS A PAGAR INSCRITOS NO EXERCICIO SEM DISPONIBILIDADE FINANCEIRA DE RECURSOS DO FUNDEB	0,00
16.1	FUNDEB 60%	0,00
16.2	FUNDEB 40%	0,00

Sistema Desenvolvido pela ST Consultoria Eireli. (71) 3503-5400

Continua (2/5)



PREFEITURA MUNICIPAL DE ALMADINA  
RELATÓRIO RESUMIDO DA EXECUÇÃO ORÇAMENTÁRIA  
DEMONSTRATIVO DAS RECEITAS E DESPESAS COM MANUTENÇÃO E DESENVOLVIMENTO DO ENSINO - MDE  
ORÇAMENTOS FISCAL E DA SEGURIDADE SOCIAL  
JANEIRO A FEVEREIRO / BIMESTRE JANEIRO-FEVEREIRO

RREO - ANEXO 8 (LDB, art. 72)

Em Reais

17	DESPESAS CUSTEADAS COM O SUPERAVIT FINANCEIRO, DO EXERCÍCIO ANTERIOR, DO FUNDEB							0,00	
17.1	FUNDEB 60%							0,00	
17.2	FUNDEB 40%							0,00	
18	TOTAL DAS DEDUÇÕES CONSIDERADAS PARA FINS DE LIMITE DO FUNDEB (16 + 17)							0,00	
<b>INDICADORES DO FUNDEB</b>									
19	TOTAL DAS DESPESAS DO FUNDEB PARA FINS DE LIMITE (15 - 18)							4.573.200,00	
19.1	Mínimo de 60% do FUNDEB na Remuneração do Magisterio $(13 - (16.1 + 17.1)) / (11) \times 100$ %							39.248,56	
19.2	Máximo de 40% em Despesa com MDE, que não Remuneração do Magisterio $(14) - (16.2 + 17.2) / (11) \times 100$ %							18.666,87	
19.3	Máximo de 5% não Aplicado no Exercício $(100 - (19.1 + 19.2))$ %							-57.815,43	
<b>CONTROLE DA UTILIZAÇÃO DE RECURSOS NO EXERCÍCIO SUBSEQUENTE</b>									
20	RECURSOS RECEBIDOS DO FUNDEB EM 2018 QUE NÃO FORAM UTILIZADOS							41.895,56	
21	DESPESAS CUSTEADAS COM O SALDO DO ITEM 20 ATÉ O 1º TRIMESTRE DE 2019							0,00	
<b>DESPESAS COM MANUTENÇÃO E DESENVOLVIMENTO DO ENSINO - MDE - CUSTEADAS COM A RECEITA RESULTANTE DE IMPOSTOS E RECURSOS DO FUNDEB</b>									
DESPESAS COM AÇÕES TÍPICAS DE MDE			DOTAÇÃO INICIAL	DOTAÇÃO ATUALIZADA (d)	DESPESAS EMPENHADAS		DESPESAS LIQUIDADAS		Inscritos em Restos a Pagar não Processados (i)
					Até o Bimestre (e)	% (f) = (e/d)x100	Até o Bimestre (g)	% (h) = (g/d)x100	
22	EDUCAÇÃO INFANTIL		0,00	0,00	0,00	0,00	0,00	0,00	0,00
22.1	Creche		0,00	0,00	0,00	0,00	0,00	0,00	0,00
22.1.1	Despesas Custeadas com Recursos do FUNDEB		0,00	0,00	0,00	0,00	0,00	0,00	0,00
22.1.2	Despesas Custeadas com Outros Recursos de Impostos		0,00	0,00	0,00	0,00	0,00	0,00	0,00
22.2	Pre-Escola		0,00	0,00	0,00	0,00	0,00	0,00	0,00
22.2.1	Despesas Custeadas com Recursos do FUNDEB		0,00	0,00	0,00	0,00	0,00	0,00	0,00
22.2.2	Despesas Custeadas com Outros Recursos de Impostos		0,00	0,00	0,00	0,00	0,00	0,00	0,00
23	ENSINO FUNDAMENTAL		4.407.600,00	4.407.600,00	4.340.000,00	98,47	506.267,15	11,49	0,00
23.1	Despesas Custeadas com Recursos do FUNDEB		4.368.400,00	4.368.400,00	4.340.000,00	99,34	506.267,15	11,58	0,00
23.2	Despesas Custeadas com Outros Recursos de Impostos		39.200,00	39.200,00	0,00	0,00	0,00	0,00	0,00
24	ENSINO MÉDIO		0,00	0,00	0,00	0,00	0,00	0,00	0,00
25	ENSINO SUPERIOR		0,00	0,00	0,00	0,00	0,00	0,00	0,00
26	ENSINO PROFISSIONAL NÃO INTEGRADO AO ENSINO REGULAR		0,00	0,00	0,00	0,00	0,00	0,00	0,00
27	OUTRAS		2.044.400,00	2.044.400,00	1.489.363,21	-8,12	307.605,61	1,12	0,00
28	TOTAL DAS DESPESAS COM AÇÕES TÍPICAS DE MDE (22+23 + 24 + 25 + 26 + 27)		6.452.000,00	6.452.000,00	5.829.363,21	90,35	813.872,76	12,61	0,00
<b>DEDUÇÕES CONSIDERADAS PARA FINS DE LIMITE CONSTITUCIONAL</b>								<b>VALOR</b>	
29	RESULTADO LÍQUIDO DAS TRANSFERÊNCIAS DO FUNDEB = (12)							0,00	
30	DESPESAS CUSTEADAS COM A COMPLEMENTAÇÃO DO FUNDEB NO EXERCÍCIO							0,00	
31	DESPESAS CUSTEADAS COM O SUPERAVIT FINANCEIRO, DO EXERCÍCIO ANTERIOR, DO FUNDEB							0,00	
32	DESPESAS CUSTEADAS COM O SUPERAVIT FINANCEIRO, DO EXERCÍCIO ANTERIOR, DE OUTROS RECURSOS DE IMPOSTOS							0,00	

Sistema Desenvolvido pela ST Consultoria Eireli. (71) 3503-5400

Continua (3/5)

PREFEITURA MUNICIPAL DE ALMADINA  
RELATÓRIO RESUMIDO DA EXECUÇÃO ORÇAMENTÁRIA  
**DEMONSTRATIVO DAS RECEITAS E DESPESAS COM MANUTENÇÃO E DESENVOLVIMENTO DO ENSINO - MDE**  
ORÇAMENTOS FISCAL E DA SEGURIDADE SOCIAL  
JANEIRO A FEVEREIRO / BIMESTRE JANEIRO-FEVEREIRO

RREO - ANEXO 8 (LDB, art. 72)

Em Reais

33	RESTOS A PAGAR INSCRITOS NO EXERCÍCIO SEM DISPONIBILIDADE FINANCEIRA DE RECURSOS DE IMPOSTOS VINCULADOS AO ENSINO	0,00
34	CANCELAMENTO, NO EXERCÍCIO, DE RESTOS A PAGAR INSCRITOS COM DISPONIBILIDADE FINANCEIRA DE RECURSOS DE IMPOSTOS VINCULADOS AO ENSINO = (44 j)	0,00
35	<b>TOTAL DAS DEDUÇÕES CONSIDERADAS PARA FINS DE LIMITE CONSTITUCIONAL (29 + 30 + 31 + 32 + 33 + 34)</b>	<b>0,00</b>
36	<b>TOTAL DAS DESPESAS PARA FINS DE LIMITE ((22 + 23) - (35))</b>	<b>4.340.000,00</b>
37	<b>PERCENTUAL DE APLICAÇÃO EM MDE SOBRE A RECEITA LÍQUIDA DE IMPOSTOS ((36) / (3) x 100) % - LIMITE CONSTITUCIONAL 25%</b>	<b>526,73</b>

**OUTRAS INFORMAÇÕES PARA CONTROLE**

DESPESAS CUSTEADAS COM RECEITAS ADICIONAIS PARA FINANCIAMENTO DO ENSINO	DOTAÇÃO INICIAL	DOTAÇÃO ATUALIZADA (d)	DESPESAS EMPENHADAS		DESPESAS LIQUIDADAS		Inscritos em Restos a Pagar não Processados (j)
			Até o Bimestre (e)	% (f) = (e/d)x100	Até o Bimestre (g)	% (h) = (g/d)x100	
38	0,00	0,00	0,00	0,00	0,00	0,00	0,00
39	139.500,00	139.500,00	120.712,20	86,53	32.108,75	23,01	0,00
40	0,00	0,00	0,00	0,00	0,00	0,00	0,00
41	0,00	0,00	0,00	0,00	0,00	0,00	0,00
42	<b>139.500,00</b>	<b>139.500,00</b>	<b>120.712,20</b>	<b>86,53</b>	<b>32.108,75</b>	<b>23,02</b>	<b>0,00</b>
43	<b>6.591.500,00</b>	<b>6.591.500,00</b>	<b>5.950.075,41</b>	<b>90,27</b>	<b>845.981,51</b>	<b>12,83</b>	<b>0,00</b>

RESTOS A PAGAR INSCRITOS COM DISPONIBILIDADE FINANCEIRA DE RECURSOS DE IMPOSTOS VINCULADOS AO ENSINO	SALDO ATÉ O BIMESTRE	CANCELADO EM 2019 (j)
44		0,00
44.1		0,00
44.2		0,00
CONTROLE DA DISPONIBILIDADE FINANCEIRA	FUNDEB	SALÁRIO EDUCAÇÃO
45		64.385,92
46	41.895,56	601,91
47	7.896,34	35.147,90
47.1	596.002,63	32.108,75
47.2	596.002,63	
47.2	0,00	3.039,15
48	7.896,34	601,91
49	653.690,87	100.737,64
50		0,00
50.1	0,00	0,00
50.2	0,00	0,00
50.3	0,00	0,00
50.4	0,00	0,00
51	<b>653.690,87</b>	<b>100.737,64</b>

Sistema Desenvolvido pela ST Consultoria Eireli. (71) 3503-5400

Continua (4/5)

PREFEITURA MUNICIPAL DE ALMADINA  
RELATÓRIO RESUMIDO DA EXECUÇÃO ORÇAMENTÁRIA  
**DEMONSTRATIVO DAS RECEITAS E DESPESAS COM MANUTENÇÃO E DESENVOLVIMENTO DO ENSINO - MDE**  
ORÇAMENTOS FISCAL E DA SEGURIDADE SOCIAL  
JANEIRO A FEVEREIRO / BIMESTRE JANEIRO-FEVEREIRO

RREO - ANEXO 8 (LDB, art. 72)

Em Reais

FONTE: Sistema ST Consultoria Eireli, Unidade Responsável: PREFEITURA MUNICIPAL DE ALMADINA. Emissão: 30/03/2022, às 15:29.

- 1 Limites mínimos anuais a serem cumpridos no encerramento do exercício.
- 2 Art. 21, § 2º, Lei 11.494/2007: "Até 5% dos recursos recebidos à conta dos Fundos, inclusive relativos à complementação da União recebidos nos termos do §1º do art. 6º desta Lei, poderão ser utilizados no 1º trimestre do exercício imediatamente subsequente, mediante abertura de crédito adicional."
- 3 Cabal do artigo 212 da CF/1988
- 4 Os valores referentes à parcela dos Restos a Pagar inscritos sem disponibilidade financeira vinculada à educação deverão ser informados somente no RREO do último bimestre do exercício.
- 5 Limites mínimos anuais a serem cumpridos no encerramento do exercício, no âmbito de atuação prioritária, conforme LDB, art. 11, V.
- 6 Nos cinco primeiros bimestres do exercício o acompanhamento poderá ser feito com base na despesa empenhada ou na despesa liquidada. No último bimestre do exercício, o valor deverá corresponder ao total da despesa empenhada.

  
Milson Silva Cerqueira  
Prefeito Municipal  
CPF: 020.784.735-53

  
Crenito Lau Borges  
Sec. Muñ. de Finanças  
Decreto No. 003/2021

  
Terra do Sol Consultoria e ADM. LTDA - ME  
CNPJ: 08169780/0001-00  
CRC/BA: 005989/O-4

PREFEITURA MUNICIPAL DE ALMADINA  
RELATÓRIO RESUMIDO DA EXECUÇÃO ORÇAMENTÁRIA  
**DEMONSTRATIVO DAS RECEITAS E DESPESAS COM AÇÕES E SERVIÇOS PÚBLICOS DE SAÚDE**  
ORÇAMENTO FISCAL E DA SEGURIDADE SOCIAL  
JANEIRO A FEVEREIRO / BIMESTRE JANEIRO-FEVEREIRO  
RREO - Anexo 12 (LC 141/2012, art. 35)

R\$ 1,00

RECEITAS PARA APURAÇÃO DA APLICAÇÃO EM AÇÕES E SERVIÇOS PÚBLICOS DE SAÚDE	PREVISÃO INICIAL	PREVISÃO ATUALIZADA (a)	RECEITAS REALIZADAS	
			Até o Bimestre (b)	% (b/a) x 100
<b>RECEITA DE IMPOSTOS LÍQUIDA (I)</b>	<b>21.450,00</b>	<b>21.450,00</b>	<b>828.609,67</b>	<b>3.862,98</b>
Imposto Predial e Territorial Urbano - IPTU	0,00	0,00	0,00	0,00
Imposto Sobre Transmissão de Bens Intervivos - ITBI	0,00	0,00	0,00	0,00
Imposto Sobre Serviços de Qualquer Natureza - ISS	0,00	0,00	0,00	0,00
Imposto de Renda Retido na Fonte - IRRF	19.650,00	19.650,00	823.942,81	4.193,09
Imposto Territorial Rural - ITR	0,00	0,00	0,00	0,00
Multas, Juros de Mora e Outros Encargos dos Impostos	0,00	0,00	754,05	0,00
Dívida Ativa dos Impostos	1.800,00	1.800,00	2.788,60	154,92
Multas, Juros de Mora e Outros Encargos da Dívida Ativa	0,00	0,00	1.124,21	0,00
<b>RECEITA DE TRANSFERÊNCIAS CONSTITUCIONAIS E LEGAIS (II)</b>	<b>0,00</b>	<b>0,00</b>	<b>0,00</b>	<b>0,00</b>
Cota-Parte FPM	0,00	0,00	0,00	0,00
Cota-Parte ITR	0,00	0,00	0,00	0,00
Cota-Parte IPVA	0,00	0,00	0,00	0,00
Cota-Parte ICMS	0,00	0,00	0,00	0,00
Cota-Parte IPI - Exportação	0,00	0,00	0,00	0,00
Compensações Financeiras Provenientes de Impostos e Transferências Constitucionais	-	-	-	-
Desoneração ICMS (LC 87/96)	0,00	0,00	0,00	0,00
Outras	0,00	0,00	0,00	0,00
<b>TOTAL DAS RECEITAS PARA APURAÇÃO DA APLICAÇÃO EM AÇÕES E SERVIÇOS PÚBLICOS DE SAÚDE (III)= I + II</b>	<b>21.450,00</b>	<b>21.450,00</b>	<b>828.609,67</b>	<b>3.862,98</b>
RECEITAS ADICIONAIS PARA FINANCIAMENTO DA SAÚDE	PREVISÃO INICIAL	PREVISÃO ATUALIZADA (c)	RECEITAS REALIZADAS	
			Até o Bimestre (d)	% (d/c) * 100
<b>TRANSFERÊNCIA DE RECURSOS DO SISTEMA ÚNICO DE SAÚDE - SUS</b>	<b>0,00</b>	<b>0,00</b>	<b>0,00</b>	<b>0,00</b>
Provenientes da União	0,00	0,00	0,00	0,00
Provenientes dos Estados	0,00	0,00	0,00	0,00
Provenientes de Outros Municípios	0,00	0,00	0,00	0,00
Outras Receitas do SUS	-	-	-	-
<b>TRANSFERÊNCIAS VOLUNTÁRIAS</b>	<b>0,00</b>	<b>0,00</b>	<b>0,00</b>	<b>0,00</b>
<b>RECEITAS DE OPERAÇÕES DE CRÉDITO VINCULADAS À SAÚDE</b>	<b>-</b>	<b>-</b>	<b>-</b>	<b>-</b>
<b>OUTRAS RECEITAS PARA FINANCIAMENTO DA SAÚDE</b>	<b>-</b>	<b>-</b>	<b>-</b>	<b>-</b>
<b>TOTAL RECEITAS ADICIONAIS PARA FINANCIAMENTO DA SAÚDE</b>	<b>0,00</b>	<b>0,00</b>	<b>0,00</b>	<b>0,00</b>

DESPESAS COM SAÚDE (Por grupo de Natureza da Despesa)	DOTAÇÃO INICIAL	DOTAÇÃO ATUALIZADA (e)	DESPESAS EMPENHADAS		DESPESAS LIQUIDADAS		Inscritas em Restos a Pagar não Processados
			Até o Bimestre (f)	% (f/e) x 100	Até o Bimestre (g)	% (g/e) x 100	
<b>Despesas Correntes</b>	<b>3.885.880,00</b>	<b>3.877.432,61</b>	<b>3.180.608,66</b>	<b>82,03</b>	<b>724.401,47</b>	<b>18,68</b>	
Pessoal e Encargos Sociais	2.263.240,00	2.079.483,92	1.851.700,00	89,05	569.495,10	27,39	
Juros e Encargos da Dívida	0,00	0,00	0,00	0,00	0,00	0,00	
Outras Despesas Correntes	1.622.640,00	1.797.948,69	1.328.908,66	73,91	154.906,37	8,62	
<b>Despesas de Capital</b>	<b>52.300,00</b>	<b>60.747,39</b>	<b>30.800,00</b>	<b>50,70</b>	<b>3.125,00</b>	<b>5,14</b>	
Investimentos	52.300,00	60.747,39	30.800,00	50,70	3.125,00	5,14	
Inversões Financeiras	0,00	0,00	0,00	0,00	0,00	0,00	
Amortização da Dívida	0,00	0,00	0,00	0,00	0,00	0,00	
<b>TOTAL DAS DESPESAS COM SAÚDE (IV)</b>	<b>3.938.180,00</b>	<b>3.938.180,00</b>	<b>3.211.408,66</b>	<b>81,55</b>	<b>727.526,47</b>	<b>18,47</b>	

DESPESAS COM SAÚDE NÃO COMPUTADAS PARA FINS DE APURAÇÃO DO PERCENTUAL MÍNIMO	DOTAÇÃO INICIAL	DOTAÇÃO ATUALIZADA	DESPESAS EMPENHADAS		DESPESAS LIQUIDADAS		Inscritas em Restos a Pagar não Processados
			Até o Bimestre (h)	% (h/IV) x 100	Até o Bimestre (i)	% (i/IVg) x 100	
DESPESAS COM INATIVOS E PENSIONISTAS	-	-	-	-	-	-	-
DESPESA COM ASSISTÊNCIA À SAÚDE QUE NÃO ATENDE AO PRINCÍPIO DE ACESSO UNIVERSAL	-	-	-	-	-	-	-
DESPESAS CUSTEADAS COM OUTROS RECURSOS	1.976.100,00	1.976.100,00	1.448.124,28	45,09	414.107,47	56,92	
Recursos de Transferência do Sistema Único de Saúde - SUS	1.975.100,00	1.975.100,00	1.448.124,28	45,09	414.107,47	56,92	
Recursos de Operações de Crédito	0,00	0,00	0,00	0,00	0,00	0,00	
Outros Recursos	1.000,00	1.000,00	0,00	0,00	0,00	0,00	
OUTRAS AÇÕES E SERVIÇOS NÃO COMPUTADOS	-	-	-	-	-	-	-
RESTOS A PAGAR NÃO PROCESSADOS INSCRITOS INDEVIDAMENTE NO EXERCÍCIO SEM DISPONIBILIDADE FINANCEIRA	-	-	-	-	-	-	-
DESPESAS CUSTEADAS COM DISPONIBILIDADE DE CAIXAVINCULADA AOS RESTOS À PAGAR CANCELADOS	-	-	-	-	-	-	-
DESPESAS CUSTEADAS COM RECURSOS VINCULADOS À PARCELA DO PERCENTUAL MÍNIMO QUE NÃO FOI APLICADA EM AÇÕES E SERVIÇOS DE SAÚDE EM EXERCÍCIOS ANTERIORES	-	-	-	-	-	-	-
<b>TOTAL DAS DESPESAS COM SAÚDE NÃO COMPUTADAS (V)</b>	<b>1.976.100,00</b>	<b>1.976.100,00</b>	<b>1.448.124,28</b>	<b>45,09</b>	<b>414.107,47</b>	<b>56,92</b>	
<b>TOTAL DAS DESPESAS COM AÇÕES E SERVIÇOS PÚBLICOS DE SAÚDE (VI) = (IV) - (V)</b>	<b>1.962.080,00</b>	<b>1.962.080,00</b>	<b>1.763.284,38</b>	<b>54,91</b>	<b>313.419,00</b>	<b>43,08</b>	

PERCENTUAL DE APLICAÇÃO EM AÇÕES E SERVIÇOS PÚBLICOS DE SAÚDE SOBRE A RECEITA DE IMPOSTOS LÍQUIDA E TRANSFERÊNCIAS CONSTITUCIONAIS E LEGAIS (VII%) = (VIh / IIIb x 100) - LIMITE CONSTITUCIONAL 15%

212,80 %

VALOR REFERENTE À DIFERENÇA ENTRE O VALOR EXECUTADO E O LIMITE MÍNIMO CONSTITUCIONAL ((VII - 15) / 100 x IIIb)

1.638.992,93

EXECUÇÃO DE RESTOS À PAGAR NÃO PROCESSADOS INSCRITOS COM DISPONIBILIDADE DE CAIXA	INSCRITOS	CANCELADOS / PRESCRITOS	PAGOS	A PAGAR	PARCELA CONSIDERADA NO LIMITE
Inscritos em <2019>	500,00	0,00	0,00	500,00	0,00
Inscritos em <2021>	6.000,00	0,00	6.000,00	0,00	0,00
<b>TOTAL</b>	<b>6.500,00</b>	<b>0,00</b>	<b>6.000,00</b>	<b>500,00</b>	<b>0,00</b>

CONTROLE DOS RESTOS À PAGAR CANCELADOS OU PRESCRITOS PARA FINS DE APLICAÇÃO DA DISPONIBILIDADE DE CAIXA CONFORME ARTIGO 24, §1º E 2º	RESTOS À PAGAR CANCELADOS OU PRESCRITOS		
	Saldo Inicial	Despesas custeadas no exercício de referência (j)	Saldo Final (não aplicado)
	0,00	0,00	0,00
<b>TOTAL</b>	<b>0,00</b>	<b>0,00</b>	<b>0,00</b>

CONTROLE DO VALOR REFERENTE AO PERCENTUAL MÍNIMO NÃO CUMPRIDO EM EXERCÍCIOS ANTERIORES PARA FINS DE APLICAÇÃO DOS RECURSOS VINCULADOS CONFORME ARTIGOS 25 E 26	LIMITE NÃO CUMPRIDO		
	Saldo Inicial	Despesas custeadas no exercício de referência (k)	Saldo Final (não aplicado)
	0,00	0,00	0,00
<b>TOTAL</b>	<b>0,00</b>	<b>0,00</b>	<b>0,00</b>

DESPESAS COM SAÚDE (Por Subfunção)	DOTAÇÃO INICIAL	DOTAÇÃO ATUALIZADA	DESPESAS EMPENHADAS		DESPESAS LIQUIDADAS		Inscritas em Restos a Pagar não Processados
			Até o Bimestre (l)	% (l / total l) x 100	Até o Bimestre (m)	% (m / total m) x 100	
Atenção Básica	1.642.500,00	1.505.904,72	1.082.200,80	82,67	355.013,01	89,36	
Assistência Hospitalar e Ambulatorial	105.600,00	91.847,39	62.202,52	4,75	5.093,81	1,28	
Suporte Profilático e Terapêutico	71.800,00	69.800,00	6.688,64	0,51	0,00	0,00	
Vigilância Sanitária	43.700,00	43.700,00	40.000,00	3,06	9.781,20	2,46	
Vigilância Epidemiológica	161.000,00	161.000,00	118.000,00	9,01	27.417,06	6,90	
Outras Subfunções	1.913.580,00	2.065.927,89	1.902.316,70	145,32	330.221,39	83,12	
<b>TOTAL</b>	<b>3.938.180,00</b>	<b>3.938.180,00</b>	<b>3.211.408,66</b>	<b>245,32</b>	<b>727.526,47</b>	<b>183,12</b>	

FONTE: Sistema ST Consultoria Eireli, Unidade Responsável: PREFEITURA MUNICIPAL DE ALMADINA. Emissão: 30/03/2022, às 15:30:10.

1 Essa linha apresentará valor somente no Relatório Resumido da Execução Orçamentária do último bimestre do exercício.

2 O valor apresentado na intercessão com a coluna "j" ou com a coluna "h" deverá ser o mesmo apresentado no "total j".

3 O valor apresentado na intercessão com a coluna "l" ou com a coluna "h" deverá ser o mesmo apresentado no "total k".

4 Limite anual mínimo a ser cumprido no encerramento do exercício. Deverá ser informado o limite estabelecido na Lei Orgânica do município quando o percentual nela estabelecido for superior ao fixado na LC nº 141/2012.

5 Durante o exercício esse valor servirá para o monitoramento previsto no art. 23 da LC 141/2012.

6 Nos cinco primeiros bimestres do exercício o acompanhamento será feito com base na despesa liquidada. No último bimestre do exercício, o valor deverá corresponder ao total da despesa empenhada.

7 Essa coluna poderá ser apresentada somente no último bimestre.



Milton Silva Cerqueira  
Prefeito Municipal  
CPF: 020.784.735-53



Crenilto Lau Borges  
Sec. Mun. de Finanças  
Decreto No. 003/2021



do Sol Consultoria Contábil e ADM. LTD/  
CNPJ: 08.169.780/0001-00  
CRC/BA: 005989/O-4

PREFEITURA MUNICIPAL DE ALMADINA

**DEMONSTRATIVO SIMPLIFICADO DO RELATÓRIO RESUMIDO DA EXECUÇÃO ORÇAMENTÁRIA**

ORÇAMENTO FISCAL DE DA SEGURIDADE SOCIAL

JANEIRO FEVEREIRO 2022/ BIMESTRE JANEIRO-FEVEREIRO

RREO - Anexo 14 (LRF, Art. 48)

Em Reais.

BALANÇO ORÇAMENTÁRIO		Até o Bimestre		
<b>RECEITAS</b>				
Previsão Inicial				3.093.910,00
Previsão Atualizada				3.093.910,00
Receitas Realizadas				4.841.342,98
Déficit Orçamentário				0,00
Saldos de Exercícios Anteriores (Utilizados para Créditos Adicionais)				0,00
<b>DESPESAS</b>				
Dotação Inicial				20.450.000,00
Créditos Adicionais				0,00
Dotação Atualizada				20.450.000,00
Despesas Empenhadas				17.176.747,34
Despesas Liquidadas				3.453.396,54
Despesas Pagas				3.373.390,19
Superávit Orçamentário				1.387.946,44
<b>DESPESAS POR FUNÇÃO/SUBFUNÇÃO</b>		Até o Bimestre		
Despesas Empenhadas		17.176.747,34		
Despesas Liquidadas		3.453.396,54		
<b>RECEITA CORRENTE LÍQUIDA - RCL</b>		Até o Bimestre		
Receita Corrente Líquida		23.204.162,68		
<b>RECEITAS E DESPESAS DO REGIME PRÓPRIO DE PREVIDÊNCIA DOS SERVIDORES</b>		Até o Bimestre		
<b>Regime Próprio de Previdência dos Servidores - PLANO PREVIDENCIÁRIO</b>				
Receitas Previdenciárias Realizadas		0,00		
Despesas Previdenciárias Liquidadas		0,00		
Resultado Previdenciário		0,00		
<b>Regime Próprio de Previdência dos Servidores - PLANO FINANCEIRO</b>				
Receitas Previdenciárias Realizadas		0,00		
Despesas Previdenciárias Liquidadas		0,00		
Resultado Previdenciário		0,00		
<b>RESULTADOS PRIMÁRIO E NOMINAL</b>		Meta Fixada no AMF da LDO (a)	Resultado Apurado até o Bimestre (b)	% em relação à meta (b/a)
Resultado Primário - Acima da Linha		541.206,00	4.799.470,34	886,81
Resultado Nominal - Acima da Linha		261.364,00	0,00	0,00
<b>RESTOS A PAGAR A PAGAR POR PODER E MINISTÉRIO PÚBLICO</b>		Inscrição	Cancelamento até o bimestre	Pago até o bimestre / Saldo a pagar
<b>RESTOS A PAGAR PROCESSADOS</b>				
Poder Executivo		0,00	0,00	122.363,08 / -122.363,08
Poder Legislativo		0,00	0,00	0,00 / 0,00
Poder Judiciário		0,00	0,00	0,00 / 0,00
Ministério Público		0,00	0,00	0,00 / 0,00
<b>RESTOS A PAGAR NÃO PROCESSADOS</b>				
Poder Executivo		0,00	0,00	22.000,00 / -22.000,00
Poder Legislativo		0,00	0,00	0,00 / 0,00
Poder Judiciário		0,00	0,00	0,00 / 0,00
Ministério Público		0,00	0,00	0,00 / 0,00
Defensoria Pública		0,00	0,00	0,00 / 0,00
Total		0,00	0,00	144.363,08 / -144.363,08
<b>DESPESAS COM MANUTENÇÃO E DESENVOLVIMENTO DO ENSINO</b>		Valor apurado até o bimestre	% Mínimo a aplicar no exercício	Limites Constitucionais Anuais / % Aplicado até o bimestre
Mínimo Anual de <18% / 25%> das Receitas de Impostos na Manutenção e Desenvolvimento do Ensino		823.942,81	<18% / 25%>	- / 526,73
Mínimo Anual de 60% do FUNDEB na Remuneração do Magistério com Ensino Fundamental e Médio		-	60%	- / -
Mínimo Anual de 60% do FUNDEB na Remuneração do Magistério com Educação de Complementação da União ao FUNDEB		7.896,34	60%	39.248,56
			R\$ 4.500.000,00	
<b>RECEITAS DE OPERAÇÕES DE CRÉDITO E DESPESAS DE CAPITAL</b>		Valor Apurado Até o Bimestre	Saldo a Realizar	
Receitas de Operações de Crédito			0,00	
Despesa de Capital Líquida			1.039.030,43 / 1.036.981,00	

PREFEITURA MUNICIPAL DE ALMADINA

**DEMONSTRATIVO SIMPLIFICADO DO RELATÓRIO RESUMIDO DA EXECUÇÃO ORÇAMENTÁRIA**

ORÇAMENTO FISCAL DE DA SEGURIDADE SOCIAL

JANEIRO FEVEREIRO 2022/ BIMESTRE JANEIRO-FEVEREIRO

RREO - Anexo 14 (LRF, Art. 48)

Em Reais.


PROJEÇÃO ATUARIAL DOS REGIMES DE PREVIDÊNCIA	Exercício	10º Exercício	20º Exercício	35º Exercício
Plano Previdenciário	-	-	-	-
Receitas Previdenciárias	-	-	-	-
Despesas Previdenciárias	-	-	-	-
Resultado Previdenciário	-	-	-	-
Plano Financeiro	-	-	-	-
Receitas Previdenciárias	-	-	-	-
Despesas Previdenciárias	-	-	-	-
Resultado	-	-	-	-
<b>RECEITA DA ALIENAÇÃO DE ATIVOS E APLICAÇÃO DOS RECURSOS</b>	<b>Valor Apurado Até o Bimestre</b>	<b>Saldo a Realizar</b>		
Receita de Capital Resultante da Alienação de Ativos				
Aplicação dos Recursos da Alienação de Ativos				
<b>DESPESAS COM AÇÕES E SERVIÇOS PÚBLICOS DE SAÚDE</b>	Valor Apurado até o bimestre	Limites Constitucionais Anuais		
		% Mínimo a aplicar no exercício	% Aplicado até o bimestre	
Despesas Próprias com Ações e Serviços Públicos de Saúde	1.141.633,94	15%	212,8	
<b>DESPESAS DE CARATER CONTINUADO DERIVADAS DE PPP CONTRATADAS</b>	<b>VALOR APURADO NO EXERCÍCIO CORRENTE</b>			
Total das Despesas/RCL (%)				

FONTE: Sistema ST Consultoria Eireli, Unidade Responsável: PREFEITURA MUNICIPAL DE ALMADINA.  
Emissão: 30/03/2022, às 15:32:56.

NOTA:



**Milton Silva Cerqueira**  
Prefeito Municipal  
CPF: 020.784.735-53



**Crenildo Lau Borges**  
Sec. Mun. de Finanças  
Decreto No. 003/2021



**Terra do Sol Consultoria Contábil e**  
CNPJ: 08.169.780/0001-00  
CRC/BA: 005989/O-4