



Diário Oficial do **MUNICÍPIO**

Prefeitura Municipal de Almadina

1

Quinta-feira • 16 de Setembro de 2021 • Ano • Nº 2890

Esta edição encontra-se no site oficial deste ente.

Prefeitura Municipal de Almadina publica:

- Relatório Resumido da Execução Orçamentária – 4º Bimestre de 2021.
- Relatório de Gestão Fiscal - 2º Quadrimestre de 2021.



Lei exige que todo gestor publique seus atos no seu veículo oficial para que a gestão seja mais transparente. A Imprensa Oficial cumpre esse papel.

Imprensa Oficial
a publicidade legal
levada a sério

Relatório Resumido da Execução Orçamentária

PREFEITURA MUNICIPAL DE ALMADINA

RELATÓRIO RESUMIDO DA EXECUÇÃO ORÇAMENTÁRIA

BALANÇO ORÇAMENTÁRIO

ORÇAMENTO FISCAL E DA SEGURIDADE SOCIAL

JANEIRO A AGOSTO 2021/ BIMESTRE JULHO-AGOSTO

RREO - ANEXO 1 (LRF, Art. 52, inciso I, alíneas "a" e "b" do inciso II e § 1º)

Em Reais

RECEITAS	PREVISÃO INICIAL	PREVISÃO ATUALIZADA (a)	RECEITAS REALIZADAS				SALDO (a-c)
			No Bimestre (b)	% (b/a)	Até o Bimestre (c)	% (c/a)	
RECEITAS (EXCETO INTRA-ORÇAMENTÁRIAS) (I)	22.440.000,00	22.440.000,00	4.034.875,36	17,98	13.846.001,66	61,70	8.593.998,34
RECEITAS CORRENTES	21.196.900,72	21.196.900,72	4.034.875,36	19,04	13.756.525,75	64,90	7.440.374,97
Impostos, Taxas e Contribuições de Melhoria	335.459,43	335.459,43	119.652,10	35,67	380.402,28	113,40	-44.942,85
Impostos	296.064,31	296.064,31	117.711,59	39,76	372.279,54	125,74	-76.215,23
Taxas	39.395,12	39.395,12	1.940,51	4,93	8.122,74	20,62	31.272,38
Contribuição de Melhoria	0,00	0,00	0,00	0,00	0,00	0,00	0,00
Contribuições	12.733,96	12.733,96	32.308,09	253,72	110.465,48	867,49	-97.731,52
Contribuições Sociais	0,00	0,00	0,00	0,00	0,00	0,00	0,00
Contribuições Econômicas	0,00	0,00	0,00	0,00	0,00	0,00	0,00
Contribuições para Entidades Privadas de Serviço Social e de Formação Profissional	0,00	0,00	0,00	0,00	0,00	0,00	0,00
Contribuição para o Custeio do Serviço de Iluminação Pública	12.733,96	12.733,96	32.308,09	253,72	110.465,48	867,49	-97.731,52
Receita Patrimonial	186.884,35	186.884,35	13.304,14	7,12	25.051,22	13,40	161.833,13
Exploração do Patrimônio Imobiliário do Estado	1.273,40	1.273,40	0,00	0,00	0,00	0,00	1.273,40
Valores Mobiliários	172.876,99	172.876,99	13.304,14	7,70	25.051,22	14,49	147.825,77
Delegação de Serviços Públicos Mediante Concessão, Permissão, Autorização ou Licença	0,00	0,00	0,00	0,00	0,00	0,00	0,00
Exploração de Recursos Naturais	0,00	0,00	0,00	0,00	0,00	0,00	0,00
Exploração do Patrimônio Intangível	0,00	0,00	0,00	0,00	0,00	0,00	0,00
Cessão de Direitos	0,00	0,00	0,00	0,00	0,00	0,00	0,00
Demais Receitas Patrimoniais	12.733,96	12.733,96	0,00	0,00	0,00	0,00	12.733,96
Receita Agropecuária	0,00	0,00	0,00	0,00	0,00	0,00	0,00
Receita Industrial	0,00	0,00	0,00	0,00	0,00	0,00	0,00
Receita de Serviços	14.007,36	14.007,36	0,00	0,00	0,00	0,00	14.007,36
Serviços Administrativos e Comerciais Gerais	0,00	0,00	0,00	0,00	0,00	0,00	0,00
Serviços e Atividades Referentes à Navegação e ao Transporte	0,00	0,00	0,00	0,00	0,00	0,00	0,00
Serviços e Atividades Referentes à Saúde	1.273,40	1.273,40	0,00	0,00	0,00	0,00	1.273,40
Serviços e Atividades Financeiras	0,00	0,00	0,00	0,00	0,00	0,00	0,00
Outros Serviços	12.733,96	12.733,96	0,00	0,00	0,00	0,00	12.733,96
Transferências Correntes	20.611.033,55	20.611.033,55	3.869.611,03	18,77	13.240.606,77	64,24	7.370.426,78
Transferências da União e de suas Entidades	14.649.380,22	14.649.380,22	2.913.687,39	19,89	9.660.227,09	65,94	4.989.153,13

PREFEITURA MUNICIPAL DE ALMADINA

RELATÓRIO RESUMIDO DA EXECUÇÃO ORÇAMENTÁRIA

BALANÇO ORÇAMENTÁRIO

ORÇAMENTO FISCAL E DA SEGURIDADE SOCIAL

JANEIRO A AGOSTO 2021/ BIMESTRE JULHO-AGOSTO

RREO - ANEXO 1 (LRF, Art. 52, inciso I, alíneas "a" e "b" do inciso II e § 1º)

Em Reais

Transferências dos Estados e do Distrito Federal e de suas Entidades	2.302.569,70	2.302.569,70	405.117,24	17,59	1.383.856,34	60,10	918.713,36
Transferências dos Municípios e de suas Entidades	0,00	0,00	0,00	0,00	0,00	0,00	0,00
Transferências de Instituições Privadas	0,00	0,00	0,00	0,00	0,00	0,00	0,00
Transferências de Outras Instituições Públicas	3.659.083,63	3.659.083,63	550.806,40	15,05	2.196.523,34	60,03	1.462.560,29
Transferências do Exterior	0,00	0,00	0,00	0,00	0,00	0,00	0,00
Transferências de Pessoas Físicas	0,00	0,00	0,00	0,00	0,00	0,00	0,00
Transferências Provenientes de Depósitos Não Identificados	0,00	0,00	0,00	0,00	0,00	0,00	0,00
Outras Receitas Correntes	36.782,07	36.782,07	0,00	0,00	0,00	0,00	36.782,07
Multas Administrativas, Contratuais e Judiciais	1.273,40	1.273,40	0,00	0,00	0,00	0,00	1.273,40
Indenizações, Restituições e Ressarcimentos	33.108,29	33.108,29	0,00	0,00	0,00	0,00	33.108,29
Bens, Direitos e Valores Incorporados ao Patrimônio Público	0,00	0,00	0,00	0,00	0,00	0,00	0,00
Demais Receitas Correntes	2.400,38	2.400,38	0,00	0,00	0,00	0,00	2.400,38
RECEITAS DE CAPITAL	1.243.099,28	1.243.099,28	0,00	0,00	89.475,91	7,20	1.153.623,37
Operações de Crédito	0,00	0,00	0,00	0,00	0,00	0,00	0,00
Operações de Crédito - Mercado Interno	0,00	0,00	0,00	0,00	0,00	0,00	0,00
Operações de Crédito - Mercado Externo	0,00	0,00	0,00	0,00	0,00	0,00	0,00
Alienação de Bens	12.733,94	12.733,94	0,00	0,00	0,00	0,00	12.733,94
Alienação de Bens Móveis	6.366,97	6.366,97	0,00	0,00	0,00	0,00	6.366,97
Alienação de Bens Imóveis	6.366,97	6.366,97	0,00	0,00	0,00	0,00	6.366,97
Alienação de Bens Intangíveis	0,00	0,00	0,00	0,00	0,00	0,00	0,00
Amortização de Empréstimos	0,00	0,00	0,00	0,00	0,00	0,00	0,00
Transferências de Capital	1.230.365,34	1.230.365,34	0,00	0,00	89.475,91	7,27	1.140.889,43
Transferências da União e de suas Entidades	858.456,00	858.456,00	0,00	0,00	89.475,91	10,42	768.980,09
Transferências dos Estados e do Distrito Federal e de suas Entidades	371.909,34	371.909,34	0,00	0,00	0,00	0,00	371.909,34
Transferências dos Municípios e de suas Entidades	0,00	0,00	0,00	0,00	0,00	0,00	0,00
Transferências de Instituições Privadas	0,00	0,00	0,00	0,00	0,00	0,00	0,00
Transferências de Outras Instituições Públicas	0,00	0,00	0,00	0,00	0,00	0,00	0,00
Transferências do Exterior	0,00	0,00	0,00	0,00	0,00	0,00	0,00
Transferências de Pessoas Físicas	0,00	0,00	0,00	0,00	0,00	0,00	0,00
Transferências Provenientes de Depósitos Não Identificados	0,00	0,00	0,00	0,00	0,00	0,00	0,00
Outras Receitas de Capital	0,00	0,00	0,00	0,00	0,00	0,00	0,00
Integralização de Capital Social	0,00	0,00	0,00	0,00	0,00	0,00	0,00
Resultado do Banco Central	0,00	0,00	0,00	0,00	0,00	0,00	0,00

PREFEITURA MUNICIPAL DE ALMADINA

RELATÓRIO RESUMIDO DA EXECUÇÃO ORÇAMENTÁRIA

BALANÇO ORÇAMENTÁRIO

ORÇAMENTO FISCAL E DA SEGURIDADE SOCIAL

JANEIRO A AGOSTO 2021/ BIMESTRE JULHO-AGOSTO

RREO - ANEXO 1 (LRF, Art. 52, inciso I, alíneas "a" e "b" do inciso II e § 1º)

Em Reais

Remuneração das Disponibilidades do Tesouro	0,00	0,00	0,00	0,00	0,00	0,00	0,00	0,00
Resgate de Títulos do Tesouro	0,00	0,00	0,00	0,00	0,00	0,00	0,00	0,00
Demais Receitas de Capital	0,00	0,00	0,00	0,00	0,00	0,00	0,00	0,00
RECEITAS (INTRA-ORÇAMENTÁRIAS) (II)	0,00	0,00	0,00	0,00	0,00	0,00	0,00	0,00
SUBTOTAL DAS RECEITAS (III) = (I+II)	22.440.000,00	22.440.000,00	4.034.875,36	17,98	13.846.001,66	61,70	8.593.998,34	
OPERAÇÕES DE CRÉDITOS - REFINANCIAMENTO (IV)	0,00	0,00	0,00	0,00	0,00	0,00	0,00	0,00
Operações de Crédito Internas	0,00	0,00	0,00	0,00	0,00	0,00	0,00	0,00
Mobiliária	0,00	0,00	0,00	0,00	0,00	0,00	0,00	0,00
Contratual	0,00	0,00	0,00	0,00	0,00	0,00	0,00	0,00
Operações de Crédito Externas	0,00	0,00	0,00	0,00	0,00	0,00	0,00	0,00
Mobiliária	0,00	0,00	0,00	0,00	0,00	0,00	0,00	0,00
Contratual	0,00	0,00	0,00	0,00	0,00	0,00	0,00	0,00
TOTAL DAS RECEITAS (V) = (III + IV)	22.440.000,00	22.440.000,00	4.034.875,36	19,02	13.846.001,66	73,45	8.593.998,34	
DÉFICIT (VI)*	-	-	-	-	-	-	-	-
TOTAL COM DÉFICIT (VII) = (V + VI)	22.440.000,00	22.440.000,00	4.034.875,36	19,02	13.846.001,66	73,45	18.405.124,64	
SALDO DE EXERCÍCIOS ANTERIORES	-	-	-	-	-	0,00	-	-
Recursos Arrecadados em Exercícios Anteriores - RPPS	-	-	-	-	-	0,00	-	-
Superávit Financeiro Utilizado para Créditos Adicionais	-	-	-	-	-	0,00	-	-

DESPESAS	DOTAÇÃO INICIAL (d)	DOTAÇÃO ATUALIZADA (e)	DESPESAS EMPENHADAS		SALDO (g) = (e-f)	DESPESAS LIQUIDADAS		SALDO (i) = (e-h)	DESPESAS PAGAS ATÉ O BIMESTRE (j)	INSCRITAS EM RESTOS A PAGAR NÃO PROCESSADOS (k)
			No Bimestre	Até o Bimestre (f)		No Bimestre	Até o Bimestre (h)			
DESPESAS (EXCETO INTRA-ORÇAMENTÁRIAS)(VII)	22.440.000,00	22.440.000,00	707.840,61	21.159.268,61	1.280.731,39	3.179.486,27	12.649.312,46	9.790.687,54	12.393.683,64	0,00
DESPESAS CORRENTES	19.585.108,88	20.262.387,45	711.960,41	19.516.077,64	746.309,81	3.051.933,07	11.783.199,62	8.479.187,83	11.527.570,80	
Pessoal e Encargos Sociais	11.744.075,72	12.663.712,08	562,32	12.539.725,15	123.986,93	1.897.964,10	7.870.196,58	4.793.515,50	7.665.524,25	
Juros e Encargos da Dívida	2.618,50	706,72	0,00	0,00	706,72	0,00	0,00	706,72	0,00	
Outras Despesas Correntes	7.838.414,66	7.597.968,65	711.398,09	6.976.352,49	621.616,16	1.153.968,96	3.913.003,04	3.684.965,61	3.862.046,55	
Transferências a Municípios ²	0,00	0,00	0,00	0,00	0,00	0,00	0,00	0,00	0,00	
Demais Despesas Correntes ²	7.838.414,66	7.597.968,65	711.398,09	6.976.352,49	621.616,16	1.153.968,96	3.913.003,04	3.684.965,61	3.862.046,55	
DESPESAS DE CAPITAL	2.783.491,12	2.106.212,55	-4.119,80	1.643.190,97	463.021,58	127.553,20	866.112,84	1.240.099,71	866.112,84	
Investimentos	2.120.491,12	1.443.212,55	-4.119,80	982.190,97	461.021,58	28.731,25	245.792,96	1.197.419,59	245.792,96	
Inversões Financeiras	0,00	0,00	0,00	0,00	0,00	0,00	0,00	0,00	0,00	

PREFEITURA MUNICIPAL DE ALMADINA

RELATÓRIO RESUMIDO DA EXECUÇÃO ORÇAMENTÁRIA

BALANÇO ORÇAMENTÁRIO

ORÇAMENTO FISCAL E DA SEGURIDADE SOCIAL

JANEIRO A AGOSTO 2021/ BIMESTRE JULHO-AGOSTO

RREO - ANEXO 1 (LRF, Art. 52, inciso I, alíneas "a" e "b" do inciso II e § 1º)

Em Reais

Amortização da Dívida	663.000,00	663.000,00	0,00	661.000,00	2.000,00	98.821,95	620.319,88	42.680,12	620.319,88	
RESERVA	71.400,00	71.400,00	0,00	0,00	71.400,00	0,00	0,00	71.400,00	0,00	
DESPESAS (INTRA-ORÇAMENTÁRIAS) (IX)	0,00	0,00	0,00	0,00	0,00	0,00	0,00	0,00	0,00	
SUBTOTAL DAS DESPESAS (X) = (VIII + IX)	22.440.000,00	22.440.000,00	707.840,61	21.159.268,61	1.280.731,39	3.179.486,27	12.649.312,46	9.790.687,54	12.393.683,64	
AMORTIZAÇÃO DA DÍVIDA-REFINANCIAMENTO (XI)	0,00	0,00	0,00	0,00	0,00	0,00	0,00	0,00	0,00	00,00
Amortização da Dívida Interna	0,00	0,00	0,00	0,00	0,00	0,00	0,00	0,00	0,00	00,00
Dívida Mobiliária	0,00	0,00	0,00	0,00	0,00	0,00	0,00	0,00	0,00	00,00
Outras Dívidas	0,00	0,00	0,00	0,00	0,00	0,00	0,00	0,00	0,00	00,00
Amortização da Dívida Externa	0,00	0,00	0,00	0,00	0,00	0,00	0,00	0,00	0,00	00,00
Dívida Mobiliária	0,00	0,00	0,00	0,00	0,00	0,00	0,00	0,00	0,00	00,00
Outras Dívidas	0,00	0,00	0,00	0,00	0,00	0,00	0,00	0,00	0,00	00,00
SUBTOTAL COM REFINANCIAMENTO (XII) = (XI+XII)	22.440.000,00	22.440.000,00	707.840,61	21.159.268,61	1.280.731,39	3.179.486,27	12.649.312,46	9.790.687,54	12.393.683,64	
SUPERÁVIT (XIII)	0,00	0,00	0,00	0,00	0,00	0,00	1.196.689,20	0,00	0,00	00,00
TOTAL COM SUPERÁVIT (XIV) = (XII + XIII)	22.440.000,00	22.440.000,00	707.840,61	21.159.268,61	1.280.731,39	3.179.486,27	13.846.001,66	9.790.687,54	12.393.683,64	
RESERVA DO RPPS	0,00	0,00	0,00	0,00	0,00	0,00	0,00	0,00	0,00	00,00

RECEITA INTRA-ORÇAMENTÁRIAS	PREVISÃO INICIAL	PREVISÃO ATUALIZADA (a)	RECEITAS REALIZADAS				SALDO (a-c)
			No Bimestre (b)	% (b/a)	Até o Bimestre (c)	% (c/a)	
RECEITAS INTRA-ORÇAMENTÁRIAS(II)	0,00	0,00	0,00	0,00	0,00	0,00	0,00
RECEITAS CORRENTES	0,00	0,00	0,00	0,00	0,00	0,00	0,00
Impostos, Taxas e Contribuições de Melhoria	0,00	0,00	0,00	0,00	0,00	0,00	0,00
Impostos	0,00	0,00	0,00	0,00	0,00	0,00	0,00
Taxas	0,00	0,00	0,00	0,00	0,00	0,00	0,00
Contribuição de Melhoria	0,00	0,00	0,00	0,00	0,00	0,00	0,00
Contribuições	0,00	0,00	0,00	0,00	0,00	0,00	0,00
Contribuições Sociais	0,00	0,00	0,00	0,00	0,00	0,00	0,00
Contribuições Econômicas	0,00	0,00	0,00	0,00	0,00	0,00	0,00
Contribuições para Entidades Privadas de Serviço Social e de Formação	0,00	0,00	0,00	0,00	0,00	0,00	0,00
Contribuição para o Custeio do Serviço de Iluminação Pública	0,00	0,00	0,00	0,00	0,00	0,00	0,00
Receita Patrimonial	0,00	0,00	0,00	0,00	0,00	0,00	0,00
Exploração do Patrimônio Imobiliário do Estado	0,00	0,00	0,00	0,00	0,00	0,00	0,00
Valores Mobiliários	0,00	0,00	0,00	0,00	0,00	0,00	0,00

PREFEITURA MUNICIPAL DE ALMADINA

RELATÓRIO RESUMIDO DA EXECUÇÃO ORÇAMENTÁRIA

BALANÇO ORÇAMENTÁRIO

ORÇAMENTO FISCAL E DA SEGURIDADE SOCIAL

JANEIRO A AGOSTO 2021/ BIMESTRE JULHO-AGOSTO

RREO - ANEXO 1 (LRF, Art. 52, inciso I, alíneas "a" e "b" do inciso II e § 1º)

Em Reais

Delegação de Serviços Públicos Mediante Concessão, Permissão,	0,00	0,00	0,00	0,00	0,00	0,00	0,00
Exploração de Recursos Naturais	0,00	0,00	0,00	0,00	0,00	0,00	0,00
Exploração do Patrimônio Intangível	0,00	0,00	0,00	0,00	0,00	0,00	0,00
Cessão de Direitos	0,00	0,00	0,00	0,00	0,00	0,00	0,00
Demais Receitas Patrimoniais	0,00	0,00	0,00	0,00	0,00	0,00	0,00
Receita Agropecuária	0,00	0,00	0,00	0,00	0,00	0,00	0,00
Receita Industrial	0,00	0,00	0,00	0,00	0,00	0,00	0,00
Receita de Serviços	0,00	0,00	0,00	0,00	0,00	0,00	0,00
Serviços Administrativos e Comerciais Gerais	0,00	0,00	0,00	0,00	0,00	0,00	0,00
Serviços e Atividades Referentes à Navegação e ao Transporte	0,00	0,00	0,00	0,00	0,00	0,00	0,00
Serviços e Atividades Referentes à Saúde	0,00	0,00	0,00	0,00	0,00	0,00	0,00
Serviços e Atividades Financeiras	0,00	0,00	0,00	0,00	0,00	0,00	0,00
Outros Serviços	0,00	0,00	0,00	0,00	0,00	0,00	0,00
Transferências Correntes	0,00	0,00	0,00	0,00	0,00	0,00	0,00
Transferências da União e de suas Entidades	0,00	0,00	0,00	0,00	0,00	0,00	0,00
Transferências dos Estados e do Distrito Federal e de suas Entidades	0,00	0,00	0,00	0,00	0,00	0,00	0,00
Transferências dos Municípios e de suas Entidades	0,00	0,00	0,00	0,00	0,00	0,00	0,00
Transferências de Instituições Privadas	0,00	0,00	0,00	0,00	0,00	0,00	0,00
Transferências de Outras Instituições Públicas	0,00	0,00	0,00	0,00	0,00	0,00	0,00
Transferências do Exterior	0,00	0,00	0,00	0,00	0,00	0,00	0,00
Transferências de Pessoas Físicas	0,00	0,00	0,00	0,00	0,00	0,00	0,00
Transferências Provenientes de Depósitos Não Identificados	0,00	0,00	0,00	0,00	0,00	0,00	0,00
Outras Receitas Correntes	0,00	0,00	0,00	0,00	0,00	0,00	0,00
Multas Administrativas, Contratuais e Judiciais	0,00	0,00	0,00	0,00	0,00	0,00	0,00
Indenizações, Restituições e Ressarcimentos	0,00	0,00	0,00	0,00	0,00	0,00	0,00
Bens, Direitos e Valores Incorporados ao Patrimônio Público	0,00	0,00	0,00	0,00	0,00	0,00	0,00
Demais Receitas Correntes	0,00	0,00	0,00	0,00	0,00	0,00	0,00
RECEITAS DE CAPITAL	0,00	0,00	0,00	0,00	0,00	0,00	0,00
Operações de Crédito	0,00	0,00	0,00	0,00	0,00	0,00	0,00
Operações de Crédito - Mercado Interno	0,00	0,00	0,00	0,00	0,00	0,00	0,00
Operações de Crédito - Mercado Externo	0,00	0,00	0,00	0,00	0,00	0,00	0,00
Alienação de Bens	0,00	0,00	0,00	0,00	0,00	0,00	0,00
Alienação de Bens Móveis	0,00	0,00	0,00	0,00	0,00	0,00	0,00

PREFEITURA MUNICIPAL DE ALMADINA

RELATÓRIO RESUMIDO DA EXECUÇÃO ORÇAMENTÁRIA

BALANÇO ORÇAMENTÁRIO

ORÇAMENTO FISCAL E DA SEGURIDADE SOCIAL

JANEIRO A AGOSTO 2021/ BIMESTRE JULHO-AGOSTO

RREO -ANEXO 1 (LRF, Art. 52, inciso I, alíneas "a" e "b" do inciso II e § 1º)

Em Reais

Alienação de Bens Imóveis	0,00	0,00	0,00	0,00	0,00	0,00	0,00	0,00	0,00
Alienação de Bens Intangíveis	0,00	0,00	0,00	0,00	0,00	0,00	0,00	0,00	0,00
Amortização de Empréstimos	0,00	0,00	0,00	0,00	0,00	0,00	0,00	0,00	0,00
Transferências de Capital	0,00	0,00	0,00	0,00	0,00	0,00	0,00	0,00	0,00
Transferências da União e de suas Entidades	0,00	0,00	0,00	0,00	0,00	0,00	0,00	0,00	0,00
Transferências dos Estados e do Distrito Federal e de suas Entidades	0,00	0,00	0,00	0,00	0,00	0,00	0,00	0,00	0,00
Transferências dos Municípios e de suas Entidades	0,00	0,00	0,00	0,00	0,00	0,00	0,00	0,00	0,00
Transferências de Instituições Privadas	0,00	0,00	0,00	0,00	0,00	0,00	0,00	0,00	0,00
Transferências de Outras Instituições Públicas	0,00	0,00	0,00	0,00	0,00	0,00	0,00	0,00	0,00
Transferências do Exterior	0,00	0,00	0,00	0,00	0,00	0,00	0,00	0,00	0,00
Transferências de Pessoas Físicas	0,00	0,00	0,00	0,00	0,00	0,00	0,00	0,00	0,00
Transferências Provenientes de Depósitos Não Identificados	0,00	0,00	0,00	0,00	0,00	0,00	0,00	0,00	0,00
Outras Receitas de Capital	0,00	0,00	0,00	0,00	0,00	0,00	0,00	0,00	0,00
Integralização de Capital Social	0,00	0,00	0,00	0,00	0,00	0,00	0,00	0,00	0,00
Resultado do Banco Central	0,00	0,00	0,00	0,00	0,00	0,00	0,00	0,00	0,00
Remuneração das Disponibilidades do Tesouro	0,00	0,00	0,00	0,00	0,00	0,00	0,00	0,00	0,00
Resgate de Títulos do Tesouro	0,00	0,00	0,00	0,00	0,00	0,00	0,00	0,00	0,00
Demais Receitas de Capital	0,00	0,00	0,00	0,00	0,00	0,00	0,00	0,00	0,00

DESPESAS INTRA-ORÇAMENTÁRIAS	DOTAÇÃO INICIAL (d)	DOTAÇÃO ATUALIZADA (e)	DESPESAS EMPENHADAS		SALDO (g) = (e-f)	DESPESAS LÍQUIDAS		SALDO (i) = (e-h)	DESPESAS PAGAS ATÉ O BIMESTRE (j)	INSCRITAS EM RESTOS A PAGAR NÃO PROCESSADOS (k)
			No Bimestre	Até o Bimestre (f)		No Bimestre	Até o Bimestre (h)			
DESPESAS (INTRA-ORÇAMENTÁRIAS) (IX)	0,00	0,00	0,00	0,00	0,00	0,00	0,00	0,00	0,00	0,00
DESPESAS CORRENTES	0,00	0,00	0,00	0,00	0,00	0,00	0,00	0,00	0,00	0,00
PESSOAL E ENCARGOS SOCIAIS	0,00	0,00	0,00	0,00	0,00	0,00	0,00	0,00	0,00	0,00
JUROS E ENCARGOS DA DÍVIDA	0,00	0,00	0,00	0,00	0,00	0,00	0,00	0,00	0,00	0,00
OUTRAS DESPESAS CORRENTES	0,00	0,00	0,00	0,00	0,00	0,00	0,00	0,00	0,00	0,00
DESPESAS DE CAPITAL	0,00	0,00	0,00	0,00	0,00	0,00	0,00	0,00	0,00	0,00
INVESTIMENTOS	0,00	0,00	0,00	0,00	0,00	0,00	0,00	0,00	0,00	0,00
INVERSÕES FINANCEIRAS	0,00	0,00	0,00	0,00	0,00	0,00	0,00	0,00	0,00	0,00
AMORTIZAÇÃO DA DÍVIDA	0,00	0,00	0,00	0,00	0,00	0,00	0,00	0,00	0,00	0,00
RESERVA DE CONTINGÊNCIA	0,00	0,00	0,00	0,00	0,00	0,00	0,00	0,00	0,00	0,00

PREFEITURA MUNICIPAL DE ALMADINA

RELATÓRIO RESUMIDO DA EXECUÇÃO ORÇAMENTÁRIA

BALANÇO ORÇAMENTÁRIO

ORÇAMENTO FISCAL E DA SEGURIDADE SOCIAL

JANEIRO A AGOSTO 2021/ BIMESTRE JULHO-AGOSTO

RREO -ANEXO 1 (LRF, Art. 52, inciso I, alíneas "a" e "b" do inciso II e § 1º)


Em Reais

FONTE: Sistema ST Consultoria Eireli, Unidade Responsável: PREFEITURA MUNICIPAL DE ALMADINA. Emissão: 16/09/2021, às 16:53:16.

1 O déficit será apurado pela diferença entre a receita realizada e a despesa liquidada nos cinco primeiros bimestres e a despesa empenhada no último bimestre.
2 Essa linha será apresentada somente no Demonstrativo aplicado aos Estados.



Milton Silva Cerqueira
Prefeito Municipal
CPF: 020.784.735-53



Crênildo Lau Borges
Sec. Mun. de Finanças
Decreto No. 003/2021



Terra do Sol Consultoria Contábil e
CNPJ: 08.169.780/0001-00
CRC/BA: 005989/O-4

PREFEITURA MUNICIPAL DE ALMADINA
RELATÓRIO RESUMIDO DA EXECUÇÃO ORÇAMENTÁRIA
DEMONSTRATIVO DA EXECUÇÃO DAS DESPESAS POR FUNÇÃO/SUBFUNÇÃO
ORÇAMENTO FISCAL E DA SEGURIDADE SOCIAL
JANEIRO A AGOSTO DE 2021/ BIMESTRE JULHO-AGOSTO
RREO - Anexo 2 (LRF, Art. 52, Inciso II, alínea "c")

Em Reais.

FUNÇÃO/SUBFUNÇÃO	DOTAÇÃO INICIAL	DOTAÇÃO ATUALIZADA (a)	DESPESAS EMPENHADAS			Saldo (c) = (a-b)	DESPESAS LIQUIDADAS			Saldo (e) = (a-d)	INSCRITAS EM RESTOS A PAGAR NÃO PROCESSADOS (f)
			No Bimestre	Até o Bimestre	%		No Bimestre	Até o Bimestre	%		
DESPESAS(EXCETO INTRA-ORÇAMENTÁRIAS) (I)	22.440.000,00	22.440.000,00	707.840,61	21.159.268,61	100,00	1.280.731,39	3.179.486,27	12.649.312,46	100,00	9.790.687,54	
LEGISLATIVA	995.955,55	995.955,55	0,00	887.270,30	4,19	108.685,25	134.175,22	562.165,97	4,44	433.789,58	
Administração Geral	0,00	0,00	0,00	0,00	0,00	0,00	0,00	0,00	0,00	0,00	
Ação Legislativa	995.955,55	995.955,55	0,00	887.270,30	4,19	108.685,25	134.175,22	562.165,97	4,44	433.789,58	
Controle Externo	0,00	0,00	0,00	0,00	0,00	0,00	0,00	0,00	0,00	0,00	
Demais Subfunções	0,00	0,00	0,00	0,00	0,00	0,00	0,00	0,00	0,00	0,00	
JUDICIÁRIA	0,00	0,00	0,00	0,00	0,00	0,00	0,00	0,00	0,00	0,00	
Ação Judiciária	0,00	0,00	0,00	0,00	0,00	0,00	0,00	0,00	0,00	0,00	
Defesa do Interesse Público no Processo Judiciário	0,00	0,00	0,00	0,00	0,00	0,00	0,00	0,00	0,00	0,00	
Demais Subfunções	0,00	0,00	0,00	0,00	0,00	0,00	0,00	0,00	0,00	0,00	
ESSENCIAL À JUSTIÇA	0,00	0,00	0,00	0,00	0,00	0,00	0,00	0,00	0,00	0,00	
Defesa da Ordem Jurídica	0,00	0,00	0,00	0,00	0,00	0,00	0,00	0,00	0,00	0,00	
Representação Judicial e Extrajudicial	0,00	0,00	0,00	0,00	0,00	0,00	0,00	0,00	0,00	0,00	
Demais Subfunções	0,00	0,00	0,00	0,00	0,00	0,00	0,00	0,00	0,00	0,00	
ADMINISTRAÇÃO	3.607.993,23	3.245.944,27	-257.334,69	3.233.463,15	15,28	12.481,12	557.208,36	2.048.070,87	16,19	1.197.873,40	
Planejamento e Orçamento	0,00	0,00	0,00	0,00	0,00	0,00	0,00	0,00	0,00	0,00	
Administração Geral	3.535.573,23	3.192.255,58	-261.294,69	3.182.893,15	15,04	9.362,43	550.208,36	2.017.320,87	15,95	1.174.934,71	
Administração Financeira	0,00	0,00	0,00	0,00	0,00	0,00	0,00	0,00	0,00	0,00	
Controle Interno	0,00	0,00	0,00	0,00	0,00	0,00	0,00	0,00	0,00	0,00	
Normatização e Fiscalização	18.360,00	9.160,00	3.960,00	6.710,00	0,03	2.450,00	0,00	2.750,00	0,02	6.410,00	
Tecnologia da Informação	0,00	0,00	0,00	0,00	0,00	0,00	0,00	0,00	0,00	0,00	
Ordenamento Territorial	0,00	0,00	0,00	0,00	0,00	0,00	0,00	0,00	0,00	0,00	
Formação de Recursos Humanos	0,00	0,00	0,00	0,00	0,00	0,00	0,00	0,00	0,00	0,00	
Administração de Receitas	0,00	0,00	0,00	0,00	0,00	0,00	0,00	0,00	0,00	0,00	
Administração de Concessões	0,00	0,00	0,00	0,00	0,00	0,00	0,00	0,00	0,00	0,00	
Comunicação Social	54.060,00	44.528,69	0,00	43.860,00	0,21	668,69	7.000,00	28.000,00	0,22	16.528,69	
Demais Subfunções	0,00	0,00	0,00	0,00	0,00	0,00	0,00	0,00	0,00	0,00	
DEFESA NACIONAL	0,00	0,00	0,00	0,00	0,00	0,00	0,00	0,00	0,00	0,00	
Defesa Área	0,00	0,00	0,00	0,00	0,00	0,00	0,00	0,00	0,00	0,00	

Sistema Desenvolvido pela ST Consultoria Eireli. (71) 3503-5400

Continua (11//)

PREFEITURA MUNICIPAL DE ALMADINA
RELATÓRIO RESUMIDO DA EXECUÇÃO ORÇAMENTÁRIA
DEMONSTRATIVO DA EXECUÇÃO DAS DESPESAS POR FUNÇÃO/SUBFUNÇÃO
ORÇAMENTO FISCAL E DA SEGURIDADE SOCIAL
JANEIRO A AGOSTO DE 2021/ BIMESTRE JULHO-AGOSTO
RREO - Anexo 2 (LRF, Art. 52, Inciso II, alínea "c")

Em Reais.

FUNÇÃO/SUBFUNÇÃO	DOTAÇÃO INICIAL	DOTAÇÃO ATUALIZADA (a)	DESPESAS EMPENHADAS			Saldo (c) = (a-b)	DESPESAS LIQUIDADAS			Saldo (e) = (a-d)	INSCRITAS EM RESTOS A PAGAR NÃO PROCESSADOS (f)
			No Bimestre	Até o Bimestre	%		No Bimestre	Até o Bimestre	%		
Defesa Naval	0,00	0,00	0,00	0,00	0,00	0,00	0,00	0,00	0,00	0,00	
Defesa Terrestre	0,00	0,00	0,00	0,00	0,00	0,00	0,00	0,00	0,00	0,00	
Demais Subfuncoes	0,00	0,00	0,00	0,00	0,00	0,00	0,00	0,00	0,00	0,00	
SEGURANÇA PÚBLICA	0,00	0,00	0,00	0,00	0,00	0,00	0,00	0,00	0,00	0,00	
Policciamento	0,00	0,00	0,00	0,00	0,00	0,00	0,00	0,00	0,00	0,00	
Defesa Civil	0,00	0,00	0,00	0,00	0,00	0,00	0,00	0,00	0,00	0,00	
Informação e Inteligência	0,00	0,00	0,00	0,00	0,00	0,00	0,00	0,00	0,00	0,00	
Demais Subfuncoes	0,00	0,00	0,00	0,00	0,00	0,00	0,00	0,00	0,00	0,00	
RELAÇÕES EXTERIORES	0,00	0,00	0,00	0,00	0,00	0,00	0,00	0,00	0,00	0,00	
Relações Diplomáticas	0,00	0,00	0,00	0,00	0,00	0,00	0,00	0,00	0,00	0,00	
Cooperação Internacional	0,00	0,00	0,00	0,00	0,00	0,00	0,00	0,00	0,00	0,00	
Demais Subfuncoes	0,00	0,00	0,00	0,00	0,00	0,00	0,00	0,00	0,00	0,00	
ASSISTÊNCIA SOCIAL	1.450.127,96	1.623.337,58	50.997,00	1.470.263,69	6,95	153.073,89	196.505,08	826.731,48	6,54	796.606,10	
Administração Geral	543.400,00	542.498,69	31.050,00	539.055,69	2,55	3.443,00	68.845,14	285.682,60	2,26	256.816,09	
Assistência ao Idoso	0,00	0,00	0,00	0,00	0,00	0,00	0,00	0,00	0,00	0,00	
Assistência ao Portador de Deficiência	0,00	0,00	0,00	0,00	0,00	0,00	0,00	0,00	0,00	0,00	
Assistência à Criança e ao Adolescente	115.260,00	119.891,05	0,00	95.413,51	0,45	24.477,54	11.000,00	51.336,40	0,41	68.554,65	
Assistência Comunitária	731.029,20	941.688,08	18.647,00	834.280,95	3,94	107.407,13	116.659,94	489.498,94	3,87	452.189,14	
Demais Subfuncoes	60.438,76	19.259,76	1.300,00	1.513,54	0,01	17.746,22	0,00	213,54	0,00	19.046,22	
PREVIDÊNCIA SOCIAL	0,00	0,00	0,00	0,00	0,00	0,00	0,00	0,00	0,00	0,00	
Previdência Básica	0,00	0,00	0,00	0,00	0,00	0,00	0,00	0,00	0,00	0,00	
Previdência do Regime Estatutário	0,00	0,00	0,00	0,00	0,00	0,00	0,00	0,00	0,00	0,00	
Previdência Complementar	0,00	0,00	0,00	0,00	0,00	0,00	0,00	0,00	0,00	0,00	
Previdência Especial	0,00	0,00	0,00	0,00	0,00	0,00	0,00	0,00	0,00	0,00	
Demais Subfuncoes	0,00	0,00	0,00	0,00	0,00	0,00	0,00	0,00	0,00	0,00	
SAÚDE	4.513.873,87	5.162.810,65	293.784,91	5.061.641,79	23,92	101.168,86	946.600,92	3.250.241,23	25,70	1.912.569,42	
Administração Geral	2.201.871,52	3.194.032,55	372.629,71	3.191.900,39	15,09	2.132,16	655.481,97	2.280.534,55	18,03	913.498,00	
Atenção Básica	1.383.188,50	1.016.366,84	-189.500,00	1.016.366,84	4,80	0,00	180.065,73	475.409,46	3,76	540.957,38	

Sistema Desenvolvido pela ST Consultoria Eireli. (71) 3503-5400

Continua (2/1)

PREFEITURA MUNICIPAL DE ALMADINA
RELATÓRIO RESUMIDO DA EXECUÇÃO ORÇAMENTÁRIA
DEMONSTRATIVO DA EXECUÇÃO DAS DESPESAS POR FUNÇÃO/SUBFUNÇÃO
ORÇAMENTO FISCAL E DA SEGURIDADE SOCIAL
JANEIRO A AGOSTO DE 2021/ BIMESTRE JULHO-AGOSTO
RREO - Anexo 2 (LRF, Art. 52, Inciso II, alínea "c")

Em Reais.

FUNÇÃO/SUBFUNÇÃO	DOTAÇÃO INICIAL	DOTAÇÃO ATUALIZADA (a)	DESPESAS EMPENHADAS			Saldo (c) = (a-b)	DESPESAS LIQUIDADAS			Saldo (e) = (a-d)	INSCRITAS EM RESTOS A PAGAR NÃO PROCESSADOS (f)
			No Bimestre	Até o Bimestre	%		No Bimestre	Até o Bimestre	%		
Assistência Hospitalar e Ambulatorial	178.500,00	179.350,67	110.655,20	177.678,44	0,84	1.672,23	10.543,94	37.271,09	0,29	142.079,58	
Suporte Profilático e Terapêutico	0,00	0,00	0,00	0,00	0,00	0,00	0,00	0,00	0,00	0,00	
Vigilância Sanitária	58.140,00	82.140,00	0,00	82.140,00	0,39	0,00	8.250,00	31.801,76	0,25	50.338,24	
Vigilância Epidemiológica	540.600,00	595.800,85	0,00	592.320,00	2,80	3.480,85	92.259,28	423.988,25	3,35	171.812,60	
Alimentação e Nutrição	0,00	0,00	0,00	0,00	0,00	0,00	0,00	0,00	0,00	0,00	
Demais Subfunções	151.573,85	95.119,74	0,00	1.236,12	0,01	93.883,62	0,00	1.236,12	0,01	93.883,62	
TRABALHO	0,00	0,00	0,00	0,00	0,00	0,00	0,00	0,00	0,00	0,00	
Proteção e Benefícios ao Trabalhador	0,00	0,00	0,00	0,00	0,00	0,00	0,00	0,00	0,00	0,00	
Relações de Trabalho	0,00	0,00	0,00	0,00	0,00	0,00	0,00	0,00	0,00	0,00	
Empregabilidade	0,00	0,00	0,00	0,00	0,00	0,00	0,00	0,00	0,00	0,00	
Fomento ao Trabalho	0,00	0,00	0,00	0,00	0,00	0,00	0,00	0,00	0,00	0,00	
Demais Subfunções	0,00	0,00	0,00	0,00	0,00	0,00	0,00	0,00	0,00	0,00	
EDUCAÇÃO	7.067.312,40	7.069.054,40	300.339,68	6.397.363,57	30,23	671.690,83	811.995,25	3.469.127,12	27,43	3.599.927,28	
Administração Geral	1.136.279,97	1.156.212,47	340.946,68	995.545,75	4,71	160.666,72	220.175,79	472.389,72	3,73	683.822,75	
Ensino Fundamental	4.497.909,55	4.488.376,05	33.368,00	4.235.357,48	20,02	253.018,57	522.864,17	2.620.536,90	20,72	1.867.839,15	
Ensino Médio	0,00	0,00	0,00	0,00	0,00	0,00	0,00	0,00	0,00	0,00	
Ensino Profissional	0,00	0,00	0,00	0,00	0,00	0,00	0,00	0,00	0,00	0,00	
Ensino Superior	0,00	0,00	0,00	0,00	0,00	0,00	0,00	0,00	0,00	0,00	
Educação Infantil	706.917,64	656.918,64	0,00	591.600,00	2,80	65.318,64	20.802,21	156.072,55	1,23	500.846,09	
Educação de Jovens e Adultos	275.400,00	350.000,00	0,00	350.000,00	1,65	0,00	48.153,08	159.108,11	1,26	190.891,89	
Educação Especial	1.020,00	58.020,00	0,00	58.020,00	0,27	0,00	0,00	0,00	0,00	58.020,00	
Educação Básica	0,00	0,00	0,00	0,00	0,00	0,00	0,00	0,00	0,00	0,00	
Demais Subfunções	449.785,24	359.527,24	-73.975,00	166.840,34	0,79	192.686,90	0,00	61.019,84	0,48	298.507,40	
CULTURA	485.459,37	34.869,37	18.100,00	19.600,00	0,09	15.269,37	1.000,00	2.100,00	0,02	32.769,37	
Administração Geral	22.440,00	19.600,00	18.100,00	19.600,00	0,09	0,00	1.000,00	2.100,00	0,02	17.500,00	
Patrimônio Histórico, Artístico e Arqueológico	0,00	0,00	0,00	0,00	0,00	0,00	0,00	0,00	0,00	0,00	
Difusão Cultural	458.939,37	15.109,37	0,00	0,00	0,00	15.109,37	0,00	0,00	0,00	15.109,37	
Demais Subfunções	4.080,00	160,00	0,00	0,00	0,00	160,00	0,00	0,00	0,00	160,00	

Sistema Desenvolvido pela ST Consultoria Eireli. (71) 3503-5400

Continua (3/1)

PREFEITURA MUNICIPAL DE ALMADINA
RELATÓRIO RESUMIDO DA EXECUÇÃO ORÇAMENTÁRIA
DEMONSTRATIVO DA EXECUÇÃO DAS DESPESAS POR FUNÇÃO/SUBFUNÇÃO
ORÇAMENTO FISCAL E DA SEGURIDADE SOCIAL
JANEIRO A AGOSTO DE 2021/ BIMESTRE JULHO-AGOSTO
RREO - Anexo 2 (LRF, Art. 52, Inciso II, alínea "c")

Em Reais.

FUNÇÃO/SUBFUNÇÃO	DOTAÇÃO INICIAL	DOTAÇÃO ATUALIZADA (a)	DESPESAS EMPENHADAS			Saldo (c) = (a-b)	DESPESAS LIQUIDADAS			Saldo (e) = (a-d)	INSCRITAS EM RESTOS A PAGAR NÃO PROCESSADOS (f)
			No Bimestre	Até o Bimestre	%		No Bimestre	Até o Bimestre	%		
DIREITOS DA CIDADANIA	0,00	0,00	0,00	0,00	0,00	0,00	0,00	0,00	0,00	0,00	
Custódia e Reintegração Social	0,00	0,00	0,00	0,00	0,00	0,00	0,00	0,00	0,00	0,00	
Direitos Individuais, Coletivos e Difusos	0,00	0,00	0,00	0,00	0,00	0,00	0,00	0,00	0,00	0,00	
Assistência aos Povos Indígenas	0,00	0,00	0,00	0,00	0,00	0,00	0,00	0,00	0,00	0,00	
Demais Subfunções	0,00	0,00	0,00	0,00	0,00	0,00	0,00	0,00	0,00	0,00	
URBANISMO	2.536.476,52	2.740.113,52	204.718,95	2.614.172,86	12,35	125.940,66	340.740,75	1.193.242,95	9,43	1.546.870,57	
Administração Geral	1.162.915,23	1.546.334,37	164.990,00	1.508.910,54	7,13	37.423,83	331.605,75	950.619,85	7,52	595.714,52	
Infra-estrutura Urbana	1.373.561,29	1.193.779,15	39.728,95	1.105.262,32	5,22	88.516,83	9.135,00	242.623,10	1,92	951.156,05	
Serviços Urbanos	0,00	0,00	0,00	0,00	0,00	0,00	0,00	0,00	0,00	0,00	
Transportes Coletivos Urbanos	0,00	0,00	0,00	0,00	0,00	0,00	0,00	0,00	0,00	0,00	
Demais Subfunções	0,00	0,00	0,00	0,00	0,00	0,00	0,00	0,00	0,00	0,00	
HABITAÇÃO	294.780,00	2.380,00	0,00	0,00	0,00	2.380,00	0,00	0,00	0,00	2.380,00	
Habitação Rural	0,00	0,00	0,00	0,00	0,00	0,00	0,00	0,00	0,00	0,00	
Habitação Urbana	294.780,00	2.380,00	0,00	0,00	0,00	2.380,00	0,00	0,00	0,00	2.380,00	
Demais Subfunções	0,00	0,00	0,00	0,00	0,00	0,00	0,00	0,00	0,00	0,00	
SANEAMENTO	0,00	0,00	0,00	0,00	0,00	0,00	0,00	0,00	0,00	0,00	
Saneamento Básico Rural	0,00	0,00	0,00	0,00	0,00	0,00	0,00	0,00	0,00	0,00	
Saneamento Básico Urbano	0,00	0,00	0,00	0,00	0,00	0,00	0,00	0,00	0,00	0,00	
Demais Subfunções	0,00	0,00	0,00	0,00	0,00	0,00	0,00	0,00	0,00	0,00	
GESTÃO AMBIENTAL	21.420,00	1.020,00	0,00	0,00	0,00	1.020,00	0,00	0,00	0,00	1.020,00	
Preservação e Conservação Ambiental	21.420,00	1.020,00	0,00	0,00	0,00	1.020,00	0,00	0,00	0,00	1.020,00	
Controle Ambiental	0,00	0,00	0,00	0,00	0,00	0,00	0,00	0,00	0,00	0,00	
Recuperação de Áreas Degradadas	0,00	0,00	0,00	0,00	0,00	0,00	0,00	0,00	0,00	0,00	
Recursos Hídricos	0,00	0,00	0,00	0,00	0,00	0,00	0,00	0,00	0,00	0,00	
Meteorologia	0,00	0,00	0,00	0,00	0,00	0,00	0,00	0,00	0,00	0,00	
Demais Subfunções	0,00	0,00	0,00	0,00	0,00	0,00	0,00	0,00	0,00	0,00	
CIÊNCIA E TECNOLOGIA	0,00	0,00	0,00	0,00	0,00	0,00	0,00	0,00	0,00	0,00	
Demais Subfunções	0,00	0,00	0,00	0,00	0,00	0,00	0,00	0,00	0,00	0,00	

Sistema Desenvolvido pela ST Consultoria Eireli. (71) 3503-5400

Continua (4/7)

PREFEITURA MUNICIPAL DE ALMADINA
RELATÓRIO RESUMIDO DA EXECUÇÃO ORÇAMENTÁRIA
DEMONSTRATIVO DA EXECUÇÃO DAS DESPESAS POR FUNÇÃO/SUBFUNÇÃO
ORÇAMENTO FISCAL E DA SEGURIDADE SOCIAL
JANEIRO A AGOSTO DE 2021/ BIMESTRE JULHO-AGOSTO
RREO - Anexo 2 (LRF, Art. 52, Inciso II, alínea "c")

Em Reais.

FUNÇÃO/SUBFUNÇÃO	DOTAÇÃO INICIAL	DOTAÇÃO ATUALIZADA (a)	DESPESAS EMPENHADAS			Saldo (c) = (a-b)	DESPESAS LIQUIDADAS			Saldo (e) = (a-d)	INSCRITAS EM RESTOS A PAGAR NÃO PROCESSADOS (f)
			No Bimestre	Até o Bimestre	%		No Bimestre	Até o Bimestre	%		
AGRICULTURA	148.410,00	103.240,09	13.000,00	96.720,00	0,46	6.520,09	21.200,00	59.816,67	0,47	43.423,42	
Administração Geral	114.240,00	99.219,09	13.000,00	96.720,00	0,46	2.499,09	21.200,00	59.816,67	0,47	39.402,42	
Abastecimento	0,00	0,00	0,00	0,00	0,00	0,00	0,00	0,00	0,00	0,00	
Extensão Rural	0,00	0,00	0,00	0,00	0,00	0,00	0,00	0,00	0,00	0,00	
Irrigação	0,00	0,00	0,00	0,00	0,00	0,00	0,00	0,00	0,00	0,00	
Promoção da Produção Agropecuária	0,00	0,00	0,00	0,00	0,00	0,00	0,00	0,00	0,00	0,00	
Defesa Agropecuária	18.870,00	3.570,00	0,00	0,00	0,00	3.570,00	0,00	0,00	0,00	3.570,00	
Demais Subfunções	15.300,00	451,00	0,00	0,00	0,00	451,00	0,00	0,00	0,00	451,00	
ORGANIZAÇÃO AGRÁRIA	0,00	0,00	0,00	0,00	0,00	0,00	0,00	0,00	0,00	0,00	
Reforma Agrária	0,00	0,00	0,00	0,00	0,00	0,00	0,00	0,00	0,00	0,00	
Colonização	0,00	0,00	0,00	0,00	0,00	0,00	0,00	0,00	0,00	0,00	
Demais Subfunções	0,00	0,00	0,00	0,00	0,00	0,00	0,00	0,00	0,00	0,00	
INDÚSTRIA	0,00	0,00	0,00	0,00	0,00	0,00	0,00	0,00	0,00	0,00	
Promoção Industrial	0,00	0,00	0,00	0,00	0,00	0,00	0,00	0,00	0,00	0,00	
Produção Industrial	0,00	0,00	0,00	0,00	0,00	0,00	0,00	0,00	0,00	0,00	
Mineração	0,00	0,00	0,00	0,00	0,00	0,00	0,00	0,00	0,00	0,00	
Propriedade Industrial	0,00	0,00	0,00	0,00	0,00	0,00	0,00	0,00	0,00	0,00	
Normalização e Qualidade	0,00	0,00	0,00	0,00	0,00	0,00	0,00	0,00	0,00	0,00	
Demais Subfunções	0,00	0,00	0,00	0,00	0,00	0,00	0,00	0,00	0,00	0,00	
COMÉRCIO E SERVIÇOS	0,00	0,00	0,00	0,00	0,00	0,00	0,00	0,00	0,00	0,00	
Promoção Comercial	0,00	0,00	0,00	0,00	0,00	0,00	0,00	0,00	0,00	0,00	
Comercialização	0,00	0,00	0,00	0,00	0,00	0,00	0,00	0,00	0,00	0,00	
Comércio Exterior	0,00	0,00	0,00	0,00	0,00	0,00	0,00	0,00	0,00	0,00	
Serviços Financeiros	0,00	0,00	0,00	0,00	0,00	0,00	0,00	0,00	0,00	0,00	
Turismo	0,00	0,00	0,00	0,00	0,00	0,00	0,00	0,00	0,00	0,00	
Demais Subfunções	0,00	0,00	0,00	0,00	0,00	0,00	0,00	0,00	0,00	0,00	
COMUNICAÇÕES	0,00	0,00	0,00	0,00	0,00	0,00	0,00	0,00	0,00	0,00	
Comunicações Postais	0,00	0,00	0,00	0,00	0,00	0,00	0,00	0,00	0,00	0,00	

Sistema Desenvolvido pela ST Consultoria Eireli. (71) 3503-5400

Continua (b/r/r)

PREFEITURA MUNICIPAL DE ALMADINA
RELATÓRIO RESUMIDO DA EXECUÇÃO ORÇAMENTÁRIA
DEMONSTRATIVO DA EXECUÇÃO DAS DESPESAS POR FUNÇÃO/SUBFUNÇÃO
ORÇAMENTO FISCAL E DA SEGURIDADE SOCIAL
JANEIRO A AGOSTO DE 2021/ BIMESTRE JULHO-AGOSTO
RREO - Anexo 2 (LRF, Art. 52, Inciso II, alínea "c")

Em Reais.

FUNÇÃO/SUBFUNÇÃO	DOTAÇÃO INICIAL	DOTAÇÃO ATUALIZADA (a)	DESPESAS EMPENHADAS			Saldo (c) = (a-b)	DESPESAS LIQUIDADAS			Saldo (e) = (a-d)	INSCRITAS EM RESTOS A PAGAR NÃO PROCESSADOS (f)
			No Bimestre	Até o Bimestre	%		No Bimestre	Até o Bimestre	%		
Telecomunicações	0,00	0,00	0,00	0,00	0,00	0,00	0,00	0,00	0,00	0,00	
Demais Subfunções	0,00	0,00	0,00	0,00	0,00	0,00	0,00	0,00	0,00	0,00	
ENERGIA	37.018,15	18.918,15	0,00	17.600,00	0,08	1.318,15	0,00	8.000,00	0,06	10.918,15	
Conservação de Energia	0,00	0,00	0,00	0,00	0,00	0,00	0,00	0,00	0,00	0,00	
Energia Elétrica	37.018,15	18.918,15	0,00	17.600,00	0,08	1.318,15	0,00	8.000,00	0,06	10.918,15	
Combustíveis Minerais	0,00	0,00	0,00	0,00	0,00	0,00	0,00	0,00	0,00	0,00	
Biocombustíveis	0,00	0,00	0,00	0,00	0,00	0,00	0,00	0,00	0,00	0,00	
Demais Subfunções	0,00	0,00	0,00	0,00	0,00	0,00	0,00	0,00	0,00	0,00	
TRANSPORTE	0,00	0,00	0,00	0,00	0,00	0,00	0,00	0,00	0,00	0,00	
Transporte Aéreo	0,00	0,00	0,00	0,00	0,00	0,00	0,00	0,00	0,00	0,00	
Transporte Rodoviário	0,00	0,00	0,00	0,00	0,00	0,00	0,00	0,00	0,00	0,00	
Transporte Ferroviário	0,00	0,00	0,00	0,00	0,00	0,00	0,00	0,00	0,00	0,00	
Transporte Hidroviário	0,00	0,00	0,00	0,00	0,00	0,00	0,00	0,00	0,00	0,00	
Transportes Especiais	0,00	0,00	0,00	0,00	0,00	0,00	0,00	0,00	0,00	0,00	
Demais Subfunções	0,00	0,00	0,00	0,00	0,00	0,00	0,00	0,00	0,00	0,00	
DESPORTO E LAZER	169.372,94	38.840,94	34.000,00	35.000,00	0,17	3.840,94	5.548,15	6.548,15	0,05	32.292,79	
Administração Geral	9.180,00	4.180,00	1.000,00	2.000,00	0,01	2.180,00	1.000,00	2.000,00	0,02	2.180,00	
Desporto de Rendimento	0,00	0,00	0,00	0,00	0,00	0,00	0,00	0,00	0,00	0,00	
Desporto Comunitário	0,00	0,00	0,00	0,00	0,00	0,00	0,00	0,00	0,00	0,00	
Lazer	160.192,94	34.660,94	33.000,00	33.000,00	0,16	1.660,94	4.548,15	4.548,15	0,04	30.112,79	
Demais Subfunções	0,00	0,00	0,00	0,00	0,00	0,00	0,00	0,00	0,00	0,00	
ENCARGOS ESPECIAIS	1.040.400,01	1.332.115,48	50.234,76	1.326.173,25	6,27	5.942,23	164.512,54	1.223.268,02	9,67	108.847,46	
Refinanciamento da Dívida Interna	0,00	0,00	0,00	0,00	0,00	0,00	0,00	0,00	0,00	0,00	
Refinanciamento da Dívida Externa	0,00	0,00	0,00	0,00	0,00	0,00	0,00	0,00	0,00	0,00	
Serviço da Dívida Interna	665.040,00	663.128,22	0,00	661.000,00	3,12	2.128,22	98.821,95	620.319,88	4,90	42.808,34	
Serviço da Dívida Externa	0,00	0,00	0,00	0,00	0,00	0,00	0,00	0,00	0,00	0,00	
Outras Transferências	0,00	0,00	0,00	0,00	0,00	0,00	0,00	0,00	0,00	0,00	
Outros Encargos Especiais	375.360,01	668.987,26	50.234,76	665.173,25	3,14	3.814,01	65.690,59	602.948,14	4,77	66.039,12	

Sistema Desenvolvido pela ST Consultoria Eireli. (71) 3503-5400

Continua (6/7)


PREFEITURA MUNICIPAL DE ALMADINA
RELATÓRIO RESUMIDO DA EXECUÇÃO ORÇAMENTÁRIA
DEMONSTRATIVO DA EXECUÇÃO DAS DESPESAS POR FUNÇÃO/SUBFUNÇÃO
ORÇAMENTO FISCAL E DA SEGURIDADE SOCIAL
JANEIRO A AGOSTO DE 2021/ BIMESTRE JULHO-AGOSTO
RREO - Anexo 2 (LRF, Art. 52, Inciso II, alínea "c")


Em Reais.

FUNÇÃO/SUBFUNÇÃO	DOTAÇÃO INICIAL	DOTAÇÃO ATUALIZADA (a)	DESPESAS EMPENHADAS			Saldo (c) = (a-b)	DESPESAS LIQUIDADAS			Saldo (e) = (a-d)	INSCRITAS EM RESTOS A PAGAR NÃO PROCESSADOS (f)
			No Bimestre	Até o Bimestre	%		No Bimestre	Até o Bimestre	%		
Transferências para a Educação Básica	0,00	0,00	0,00	0,00	0,00	0,00	0,00	0,00	0,00	0,00	
Demais Subfunções	0,00	0,00	0,00	0,00	0,00	0,00	0,00	0,00	0,00	0,00	
EXTRA - ORÇAMENTÁRIA	0,00	0,00	0,00	0,00	0,00	0,00	0,00	0,00	0,00	0,00	
Desenvolvimento Científico	0,00	0,00	0,00	0,00	0,00	0,00	0,00	0,00	0,00	0,00	
Desenvolvimento Tecnológico e Engenharia	0,00	0,00	0,00	0,00	0,00	0,00	0,00	0,00	0,00	0,00	
Difusão do Conhecimento Científico e Tecnológico	0,00	0,00	0,00	0,00	0,00	0,00	0,00	0,00	0,00	0,00	
RESERVAS	71.400,00	71.400,00	0,00	0,00	0,00	71.400,00	0,00	0,00	0,00	71.400,00	
Reserva de Contingência	71.400,00	71.400,00	0,00	0,00	0,00	71.400,00	0,00	0,00	0,00	71.400,00	
PPA	0,00	0,00	0,00	0,00	0,00	0,00	0,00	0,00	0,00	0,00	
DESPESAS (INTRA-ORÇAMENTÁRIAS) (II)	0,00	0,00	0,00	0,00	0,00	0,00	0,00	0,00	0,00	0,00	
TOTAL (III) = (I + II)	22.440.000,00	22.440.000,00	707.840,61	21.159.268,61	100,00	1.280.731,39	3.179.486,27	12.649.312,46	100,00	9.790.687,54	

FONTE:


Milton Silva Cerqueira
Prefeito Municipal
CPF: 020.784.735-53


Crenilto Lau Borges
Sec. Mun. de Finanças
Decreto No. 003/2021


Terra do Sol Consultoria Contábil e
CNPJ: 08.169.780/0001-00
CRC/BA: 005989/O-4

PREFEITURA MUNICIPAL DE ALMADINA
RELATÓRIO RESUMIDO DA EXECUÇÃO ORÇAMENTÁRIA
DEMONSTRATIVO DAS RECEITAS E DESPESAS COM MANUTENÇÃO E DESENVOLVIMENTO DO ENSINO - MDE
ORÇAMENTOS FISCAL E DA SEGURIDADE SOCIAL
JANEIRO A AGOSTO / BIMESTRE JULHO-AGOSTO

RREO - ANEXO 8 (LDB, art. 72)

Em Reais

RECEITAS DO ENSINO					
RECEITA RESULTANTE DE IMPOSTOS (caput do art. 212 da Constituição)	PREVISÃO INICIAL	PREVISÃO ATUALIZADA (a)	RECEITAS REALIZADAS		
			Até o Bimestre (b)	% (c) = (b/a)x100	
1 RECEITAS DE IMPOSTOS	378.834,98	378.834,98	418.420,90	110,45	
1.1 IPTU	79.587,19	79.587,19	18.253,96	22,94	
1.1.1 IPTU	63.669,76	63.669,76	4.396,39	6,90	
1.1.2 Multas, Juros de Mora, Dívida Ativa e outros Encargos do IPTU	15.917,43	15.917,43	13.857,57	87,05	
1.2 Receita Resultante do Imposto sobre Transmissão Inter Vivos - ITBI	40.748,63	40.748,63	295.369,33	724,86	
1.2.1 ITBI	38.201,85	38.201,85	295.226,33	772,80	
1.2.2 Multas, Juros de Mora, Dívida Ativa e outros Encargos do ITBI	2.546,78	2.546,78	143,00	5,61	
1.3 Receita Resultante do Imposto sobre Serviços de Qualquer Natureza - ISS	168.088,12	168.088,12	91.302,25	54,32	
1.3.1 ISS	165.541,34	165.541,34	90.980,38	54,95	
1.3.2 Multas, Juros de Mora, Dívida Ativa e outros Encargos do ISS	2.546,78	2.546,78	321,87	12,63	
1.4 Receitas Resultantes do Imposto de Renda Retidas na Fonte - IRRF	90.411,04	90.411,04	13.495,36	14,92	
2 RECEITAS DE TRANSFERÊNCIAS CONSTITUCIONAIS E LEGAIS	13.851.092,70	13.851.092,70	9.869.119,25	71,25	
2.1 Cota-Parte FPM	11.334.221,72	11.334.221,72	8.238.312,72	72,69	
2.1.1 Parcela referente a CF, art. 159, I, alínea b	9.512.273,57	9.512.273,57	7.781.631,34	81,80	
2.1.2 Parcela referente a CF, art. 159, I, alínea d	777.628,63	777.628,63	0,00	0,00	
2.1.3 Parcela referente a CF, art. 159, I, alínea e	1.044.319,52	1.044.319,52	456.681,38	43,73	
2.2 Cota-Parte ICMS	2.434.090,29	2.434.090,29	1.563.160,71	64,21	
2.3 ICMS-Desoneração - L.C. No. 87/1996	19.100,93	19.100,93	0,00	0,00	
2.4 Cota-Parte IPI-Exportação	19.100,93	19.100,93	12.212,98	63,93	
2.5 Cota-Parte ITR	3.830,20	3.830,20	691,59	18,05	
2.6 Cota-Parte IPVA	63.679,76	63.679,76	67.645,82	106,22	
2.7 Cota-Parte IOF-Ouro	0,00	0,00	0,00	0,00	
3 TOTAL DA RECEITA DE IMPOSTOS (1 + 2)	14.229.927,68	14.229.927,68	10.287.540,15	72,30	
RECEITAS ADICIONAIS PARA FINANCIAMENTO DO ENSINO					
RECEITA DA APLICAÇÃO FINANCEIRA DE OUTROS RECURSOS DE IMPOSTOS VINCULADOS AO ENSINO	PREVISÃO INICIAL	PREVISÃO ATUALIZADA (a)	RECEITAS REALIZADAS		
			Até o Bimestre (b)	% (c) = (b/a)x100	
4 RECEITA DA APLICAÇÃO FINANCEIRA DE OUTROS RECURSOS DE IMPOSTOS VINCULADOS AO ENSINO	6.366,97	6.366,97	161,46	2,53	
5 RECEITA DE TRANSFERÊNCIAS DO FNDE	597.252,62	597.252,62	153.770,93	25,75	
5.1 Transferências do Salário-Educação	226.504,06	226.504,06	80.444,11	35,51	
5.2 Transferências Diretas - PDDE	1.273,40	1.273,40	1.200,00	94,23	
5.3 Transferências Diretas - PNAE	223.034,71	223.034,71	71.884,80	32,23	
5.4 Transferências Diretas - PNATE	70.036,73	70.036,73	0,00	0,00	
5.5 Outras Transferências do FNDE	63.669,76	63.669,76	0,00	0,00	
5.6 Aplicação Financeira dos Recursos do FNDE	12.733,96	12.733,96	242,02	1,90	

Sistema Desenvolvido pela ST Consultoria Eireli. (71) 3503-5400

Continua (1/5)

PREFEITURA MUNICIPAL DE ALMADINA
RELATÓRIO RESUMIDO DA EXECUÇÃO ORÇAMENTÁRIA
DEMONSTRATIVO DAS RECEITAS E DESPESAS COM MANUTENÇÃO E DESENVOLVIMENTO DO ENSINO - MDE
ORÇAMENTOS FISCAL E DA SEGURIDADE SOCIAL
JANEIRO A AGOSTO / BIMESTRE JULHO-AGOSTO

RREO - ANEXO 8 (LDB, art. 72)

Em Reais

6	RECEITA DE TRANSFERENCIAS DE CONVENIOS	127.747,23	127.747,23	0,00	0,00
6.1	Transferencias de Convenios	101.871,62	101.871,62	0,00	0,00
6.2	Aplicacao Financeira dos Recursos de Convenios	25.875,61	25.875,61	0,00	0,00
7	RECEITA DE OPERACOES DE CREDITO	0,00	0,00	0,00	0,00
8	OUTRAS RECEITAS PARA FINANCIAMENTO DO ENSINO	11.841.902,51	11.841.902,51	8.320.118,60	46,35
9	TOTAL DAS RECEITAS ADICIONAIS PARA FINANCIAMENTO DO ENSINO (4 + 5 + 6 + 7 + 8)	12.573.269,33	12.573.269,33	8.474.050,99	67,40

FUNDEB

RECEITA RESULTANTE DE IMPOSTOS (caput do art. 212 da Constituição)	PREVISÃO INICIAL	PREVISÃO ATUALIZADA (a)	RECEITAS REALIZADAS	
			Até o Bimestre (b)	% (c) = (b/a)x100
10 RECEITAS DESTINADAS AO FUNDEB	2.410.411,14	2.410.411,14	1.882.625,14	78,10
10.1 Cola-Parte FPM Destinada ao FUNDEB - (20% de 2.1.1)	1.902.454,71	1.902.454,71	1.556.326,10	81,80
10.2 Cola-Parte ICMS Destinada ao FUNDEB - (20% de 2.2)	486.818,06	486.818,06	312.632,01	64,21
10.3 ICMS-Desoneracao Destinada ao FUNDEB - (20% de 2.3)	3.820,19	3.820,19	0,00	0,00
10.4 Cola-Parte IPI-Exportacao Destinada ao FUNDEB - (20% de 2.4)	3.820,19	3.820,19	0,00	0,00
10.5 Cola-Parte ITR Destinados ao FUNDEB - (20% de 2.5)	764,04	764,04	138,29	18,09
10.6 Cola-Parte IPVA Destinada ao FUNDEB - (20% de 2.6)	12.733,95	12.733,95	13.528,74	106,24
11 RECEITAS RECEBIDAS DO FUNDEB	5.136.971,21	5.136.971,21	2.946.433,71	57,36
11.1 Transferencias de Recursos do FUNDEB	3.659.083,63	3.659.083,63	2.196.523,34	60,02
11.2 Complementacao da Uniao ao FUNDEB	1.401.483,88	1.401.483,88	747.707,49	53,35
11.3 Receita de Aplicacao Financeira dos Recursos do FUNDEB	76.403,70	76.403,70	2.202,88	2,88
12 RESULTADO LÍQUIDO DAS TRANSFERÊNCIAS DO FUNDEB (11.1 - 10)	1.248.672,49	1.248.672,49	313.898,20	-18,07
12.1 ACRESCIMO RESULTANTE DAS TRANSFERÊNCIAS DO FUNDEB	0,00	0,00	0,00	0,00

[SE RESULTADO LÍQUIDO DA TRANSFERÊNCIA (12) > 0] = ACRESCIMO RESULTANTE DAS TRANSFERÊNCIAS DO FUNDEB
[SE RESULTADO LÍQUIDO DA TRANSFERÊNCIA (12) < 0] = DECRÉSCIMO RESULTANTE DAS TRANSFERÊNCIAS DO FUNDEB

DESPESAS DO FUNDEB	DOTAÇÃO INICIAL	DOTAÇÃO ATUALIZADA (d)	DESPESAS EMPENHADAS		DESPESAS LIQUIDADAS		Inscritos em Restos a Pagar não Processados (i)
			Até o Bimestre (e)	% (f) = (e/d)x100	Até o Bimestre (g)	% (h) = (g/d)x100	
13 PAGAMENTO DOS PROFISSIONAIS DO MAGISTERIO	3.458.820,00	3.458.820,00	3.182.180,00	92,00	1.910.428,91	55,23	0,00
13.1 Com Educacao Infantil	591.600,00	591.600,00	591.600,00	100,00	156.072,55	26,38	0,00
13.2 Com Ensino Fundamental	2.867.220,00	2.867.220,00	2.590.580,00	99,92	1.754.356,36	67,66	0,00
14 OUTRAS DESPESAS	1.252.050,00	1.252.050,00	1.424.000,00	113,73	811.631,19	64,82	0,00
14.1 Com Educacao Infantil	0,00	0,00	0,00	0,00	0,00	0,00	0,00
14.2 Com Ensino Fundamental	1.252.050,00	1.252.050,00	1.424.000,00	98,06	811.631,19	55,89	0,00
15 TOTAL DAS DESPESAS DO FUNDEB (13 + 14)	4.710.870,00	4.710.870,00	4.606.180,00	97,78	2.722.060,10	57,78	0,00

DEDUÇÕES PARA FINS DE LIMITE DO FUNDEB

DEDUÇÕES PARA FINS DE LIMITE DO FUNDEB							VALOR
16 RESTOS A PAGAR INSCRITOS NO EXERCICIO SEM DISPONIBILIDADE FINANCEIRA DE RECURSOS DO FUNDEB							0,00
16.1 FUNDEB 60%							0,00

Sistema Desenvolvido pela ST Consultoria Eireli. (71) 3503-5400

Continua (2/5)

PREFEITURA MUNICIPAL DE ALMADINA
RELATÓRIO RESUMIDO DA EXECUÇÃO ORÇAMENTÁRIA
DEMONSTRATIVO DAS RECEITAS E DESPESAS COM MANUTENÇÃO E DESENVOLVIMENTO DO ENSINO - MDE
ORÇAMENTOS FISCAL E DA SEGURIDADE SOCIAL
JANEIRO A AGOSTO / BIMESTRE JULHO-AGOSTO

RREO - ANEXO 8 (LDB, art. 72)

Em Reais

32	DESPESAS CUSTEADAS COM O SUPERAVIT FINANCEIRO, DO EXERCÍCIO ANTERIOR, DE OUTROS RECURSOS DE IMPOSTOS	0,00
33	RESTOS A PAGAR INSCRITOS NO EXERCÍCIO SEM DISPONIBILIDADE FINANCEIRA DE RECURSOS DE IMPOSTOS VINCULADOS AO ENSINO	0,00
34	CANCELAMENTO, NO EXERCÍCIO, DE RESTOS A PAGAR INSCRITOS COM DISPONIBILIDADE FINANCEIRA DE RECURSOS DE IMPOSTOS VINCULADOS AO ENSINO = (44)	0,00
35	TOTAL DAS DEDUÇÕES CONSIDERADAS PARA FINS DE LIMITE CONSTITUCIONAL (29 + 30 + 31 + 32 + 33 + 34)	1.061.605,69
36	TOTAL DAS DESPESAS PARA FINS DE LIMITE ((22(b) + 23(g)) - (35))	2.969.061,81
37	PERCENTUAL DE APLICAÇÃO EM MDE SOBRE A RECEITA LÍQUIDA DE IMPOSTOS ((36) / (3) x 100) %6 - LIMITE CONSTITUCIONAL 25%	28,86

OUTRAS INFORMAÇÕES PARA CONTROLE

	DOTAÇÃO INICIAL	DOTAÇÃO ATUALIZADA (d)	DESPESAS EMPENHADAS		DESPESAS LIQUIDADAS		Inscritos em Restos a Pagar não Processados (j)
			Até o Bimestre (e)	% (f) = (e/d)x100	Até o Bimestre (g)	% (h) = (g/d)x100	
38	0,00	0,00	0,00	0,00	0,00	0,00	0,00
39	232.324,91	232.324,91	204.689,98	88,10	38.461,85	16,55	0,00
40	0,00	0,00	0,00	0,00	0,00	0,00	0,00
41	103.326,83	103.326,83	0,00	0,00	0,00	0,00	0,00
42	TOTAL DAS DESPESAS CUSTEADAS COM RECEITAS ADICIONAIS PARA FINANCIAMENTO DO ENSINO (38+39+40+41)	335.651,74	204.689,98	60,98	38.461,85	11,46	0,00
43	TOTAL GERAL DAS DESPESAS COM EDUCAÇÃO (28(g) + 42)	7.402.964,14	7.402.964,14	6.602.053,55	89,18	3.507.588,97	47,38

RESTOS A PAGAR INSCRITOS COM DISPONIBILIDADE FINANCEIRA DE RECURSOS DE IMPOSTOS VINCULADOS AO ENSINO		SALDO ATÉ O BIMESTRE	CANCELADO EM 2019 (j)
44	RESTOS A PAGAR DE DESPESAS COM MDE	394.804,07	0,00
44.1	Executadas com Recursos de Impostos Vinculados ao Ensino	0,00	0,00
44.2	Executadas com Recursos do FUNDEB	394.804,07	0,00
CONTROLE DA DISPONIBILIDADE FINANCEIRA		FUNDEB	SALÁRIO EDUCAÇÃO
45	DISPONIBILIDADE FINANCEIRA EM 31 DE DEZEMBRO DE 2018	116.485,30	58.935,47
46	(+) INGRESSO DE RECURSOS ATÉ O BIMESTRE (Orçamentário)	2.202,88	573,29
47	(-) PAGAMENTOS EFETUADOS ATÉ O BIMESTRE	3.275.972,28	52.210,65
47.1	(-) Orçamento do Exercício	2.881.168,21	38.461,85
47.2	(-) Restos a Pagar	394.804,07	13.748,80
48	(+) RECEITA DE APLICAÇÃO FINANCEIRA DOS RECURSOS ATÉ O BIMESTRE	2.202,88	573,29
49	(=) DISPONIBILIDADE FINANCEIRA ATÉ O BIMESTRE	3.396.863,34	112.292,70
50	(+) AJUSTES	427.530,05	0,00
50.1	(+) Retenções	427.530,05	0,00
50.2	(-) Valores a recuperar	0,00	0,00
50.3	(+) Outros valores extraorçamentários	0,00	0,00
50.4	(+) Conciliação Bancária	0,00	0,00
51	(=) SALDO FINANCEIRO CONCILIADO	3.824.393,39	112.292,70

Sistema Desenvolvido pela ST Consultoria Eireli. (71) 3503-5400

Continua (4/5)

PREFEITURA MUNICIPAL DE ALMADINA
RELATÓRIO RESUMIDO DA EXECUÇÃO ORÇAMENTÁRIA
DEMONSTRATIVO DAS RECEITAS E DESPESAS COM MANUTENÇÃO E DESENVOLVIMENTO DO ENSINO - MDE
ORÇAMENTOS FISCAL E DA SEGURIDADE SOCIAL
JANEIRO A AGOSTO / BIMESTRE JULHO-AGOSTO

RREO - ANEXO 8 (LDB, art. 72)

Em Reais

FONTE: Sistema ST Consultoria Eireli, Unidade Responsável: PREFEITURA MUNICIPAL DE ALMADINA. Emissão: 16/09/2021, às 16:56.

- 1 Limites mínimos anuais a serem cumpridos no encerramento do exercício.
- 2 Art. 21, § 2º, Lei 11.494/2007: "Até 5% dos recursos recebidos à conta dos Fundos, inclusive relativos à complementação da União recebidos nos termos do § 1º do art. 6º desta Lei, poderão ser utilizados no 1º trimestre do exercício imediatamente subsequente, mediante abertura de crédito adicional."
- 3 Cabal do artigo 212 da CF/1988
- 4 Os valores referentes à parcela dos Restos a Pagar inscritos sem disponibilidade financeira vinculada à educação deverão ser informados somente no RREO do último bimestre do exercício.
- 5 Limites mínimos anuais a serem cumpridos no encerramento do exercício, no âmbito de atuação prioritária, conforme LDB, art. 11, V.
- 6 Nos cinco primeiros bimestres do exercício o acompanhamento poderá ser feito com base na despesa empenhada ou na despesa liquidada. No último bimestre do exercício, o valor deverá corresponder ao total da despesa empenhada.



Milson Silva Cerqueira
Prefeito Municipal
CPF: 020.784.735-53



Crenito Lau Borges
Sec. Muñ. de Finanças
Decreto No. 003/2021



Terra do Sol Consultoria e ADM. LTDA - ME
CNPJ: 08169780/0001-00
CRC/BA: 005989/O-4

PREFEITURA MUNICIPAL DE ALMADINA
RELATÓRIO RESUMIDO DA EXECUÇÃO ORÇAMENTÁRIA
DEMONSTRATIVO DAS RECEITAS E DESPESAS COM AÇÕES E SERVIÇOS PÚBLICOS DE SAÚDE
ORÇAMENTO FISCAL E DA SEGURIDADE SOCIAL
JANEIRO A AGOSTO / BIMESTRE JULHO-AGOSTO
RREO - Anexo 12 (LC 141/2012, art. 35)

R\$ 1,00

RECEITAS PARA APURAÇÃO DA APLICAÇÃO EM AÇÕES E SERVIÇOS PÚBLICOS DE SAÚDE	PREVISÃO INICIAL	PREVISÃO ATUALIZADA (a)	RECEITAS REALIZADAS	
			Até o Bimestre (b)	% (b/a) x 100
RECEITA DE IMPOSTOS LÍQUIDA (I)	378.834,98	378.834,98	418.599,70	110,50
Imposto Predial e Territorial Urbano - IPTU	63.669,76	63.669,76	4.396,39	6,90
Imposto Sobre Transmissão de Bens Intervivos - ITBI	38.201,85	38.201,85	295.226,33	772,81
Imposto Sobre Serviços de Qualquer Natureza - ISS	165.541,34	165.541,34	90.980,38	54,96
Imposto de Renda Retido na Fonte - IRRF	90.411,04	90.411,04	13.495,36	14,93
Imposto Territorial Rural - ITR	0,00	0,00	0,00	0,00
Multas, Juros de Mora e Outros Encargos dos Impostos	12.224,58	12.224,58	850,67	6,96
Divida Ativa dos Impostos	3.183,48	3.183,48	10.814,63	339,71
Multas, Juros de Mora e Outros Encargos da Divida Ativa	5.602,93	5.602,93	2.835,94	50,62
RECEITA DE TRANSFERÊNCIAS CONSTITUCIONAIS E LEGAIS (II)	11.463.612,69	11.463.612,69	7.999.398,68	69,78
Cota-Parte FPM	9.431.767,01	9.431.767,01	6.681.986,62	70,85
Cota-Parte ITR	3.066,16	3.066,16	553,30	18,05
Cota-Parte IPVA	50.945,81	50.945,81	54.117,08	106,22
Cota-Parte ICMS	1.947.272,23	1.947.272,23	1.250.528,70	64,22
Cota-Parte IPI - Exportação	15.280,74	15.280,74	12.212,98	79,92
Compensações Financeiras Provenientes de Impostos e Transferências Constitucionais	-	-	-	-
Desoneração ICMS (LC 87/96)	15.280,74	15.280,74	0,00	0,00
Outras	0,00	0,00	0,00	0,00
TOTAL DAS RECEITAS PARA APURAÇÃO DA APLICAÇÃO EM AÇÕES E SERVIÇOS PÚBLICOS DE SAÚDE (III)= I + II	11.842.447,67	11.842.447,67	8.417.998,38	71,08

RECEITAS ADICIONAIS PARA FINANCIAMENTO DA SAÚDE	PREVISÃO INICIAL	PREVISÃO ATUALIZADA (c)	RECEITAS REALIZADAS	
			Até o Bimestre (d)	% (d/c) * 100
TRANSFERÊNCIA DE RECURSOS DO SISTEMA ÚNICO DE SAÚDE - SUS	1.946.451,71	1.946.451,71	1.779.085,49	91,40
Provenientes da União	1.842.033,30	1.842.033,30	1.726.397,23	93,72
Provenientes dos Estados	104.418,41	104.418,41	52.688,26	50,46
Provenientes de Outros Municípios	0,00	0,00	0,00	0,00
Outras Receitas do SUS	-	-	-	-
TRANSFERÊNCIAS VOLUNTÁRIAS	0,00	0,00	0,00	0,00
RECEITAS DE OPERAÇÕES DE CRÉDITO VINCULADAS À SAÚDE	-	-	-	-
OUTRAS RECEITAS PARA FINANCIAMENTO DA SAÚDE	-	-	-	-
TOTAL RECEITAS ADICIONAIS PARA FINANCIAMENTO DA SAÚDE	1.946.451,71	1.946.451,71	1.779.085,49	91,40

DESPESAS COM SAÚDE (Por grupo de Natureza da Despesa)	DOTAÇÃO INICIAL	DOTAÇÃO ATUALIZADA (e)	DESPESAS EMPENHADAS		DESPESAS LIQUIDADAS		Inscritas em Restos a Pagar não Processados
			Até o Bimestre (f)	% (f/e) x 100	Até o Bimestre (g)	% (g/e) x 100	
Despesas Correntes	4.259.838,52	5.065.385,95	5.059.131,79	99,88	3.248.691,23	64,14	
Pessoal e Encargos Sociais	2.836.688,50	3.071.503,12	3.070.439,68	99,97	2.252.381,13	73,33	
Juros e Encargos da Dívida	0,00	0,00	0,00	0,00	0,00	0,00	
Outras Despesas Correntes	1.423.150,02	1.993.882,83	1.988.692,11	99,74	996.310,10	49,97	
Despesas de Capital	254.035,35	97.424,70	2.510,00	2,58	1.550,00	1,59	
Investimentos	254.035,35	97.424,70	2.510,00	2,58	1.550,00	1,59	
Inversões Financeiras	0,00	0,00	0,00	0,00	0,00	0,00	
Amortização da Dívida	0,00	0,00	0,00	0,00	0,00	0,00	
TOTAL DAS DESPESAS COM SAÚDE (IV)	4.513.873,87	5.162.810,65	5.061.641,79	98,04	3.250.241,23	62,95	

DESPESAS COM SAÚDE NÃO COMPUTADAS PARA FINS DE APURAÇÃO DO PERCENTUAL MÍNIMO	DOTAÇÃO INICIAL	DOTAÇÃO ATUALIZADA	DESPESAS EMPENHADAS		DESPESAS LIQUIDADAS		Inscritas em Restos a Pagar não Processados
			Até o Bimestre (h)	% (h/IV) x 100	Até o Bimestre (i)	% (i/IVg) x 100	
DESPESAS COM INATIVOS E PENSIONISTAS	-	-	-	-	-	-	-
DESPESA COM ASSISTÊNCIA À SAÚDE QUE NÃO ATENDE AO PRINCÍPIO DE ACESSO UNIVERSAL	-	-	-	-	-	-	-
DESPESAS CUSTEADAS COM OUTROS RECURSOS	2.661.092,35	2.661.092,35	2.559.931,90	50,58	1.432.586,51	44,08	
Recursos de Transferência do Sistema Único de Saúde - SUS	2.568.428,50	2.568.428,50	2.559.931,90	50,58	1.432.586,51	44,08	
Recursos de Operações de Crédito	0,00	0,00	0,00	0,00	0,00	0,00	
Outros Recursos	92.663,85	92.663,85	0,00	0,00	0,00	0,00	
OUTRAS AÇÕES E SERVIÇOS NÃO COMPUTADOS	-	-	-	-	-	-	-
RESTOS A PAGAR NÃO PROCESSADOS INSCRITOS INDEVIDAMENTE NO EXERCÍCIO SEM DISPONIBILIDADE FINANCEIRA	-	-	-	-	-	-	-
DESPESAS CUSTEADAS COM DISPONIBILIDADE DE CAIXAVINCULADA AOS RESTOS À PAGAR CANCELADOS	-	-	-	-	-	-	-
DESPESAS CUSTEADAS COM RECURSOS VINCULADOS À PARCELA DO PERCENTUAL MÍNIMO QUE NÃO FOI APLICADA EM AÇÕES E SERVIÇOS DE SAÚDE EM EXERCÍCIOS ANTERIORES	-	-	-	-	-	-	-
TOTAL DAS DESPESAS COM SAÚDE NÃO COMPUTADAS (V)	2.661.092,35	2.661.092,35	2.559.931,90	50,58	1.432.586,51	44,08	
TOTAL DAS DESPESAS COM AÇÕES E SERVIÇOS PÚBLICOS DE SAÚDE (VI) = (IV) - (V)	1.852.781,52	2.501.718,30	2.501.709,89	49,42	1.817.654,72	55,92	

PERCENTUAL DE APLICAÇÃO EM AÇÕES E SERVIÇOS PÚBLICOS DE SAÚDE SOBRE A RECEITA DE IMPOSTOS LÍQUIDA E TRANSFERÊNCIAS CONSTITUCIONAIS E LEGAIS (VII%) = (VIh / IIIb x 100) - LIMITE CONSTITUCIONAL 15%

29,72 %

VALOR REFERENTE À DIFERENÇA ENTRE O VALOR EXECUTADO E O LIMITE MÍNIMO CONSTITUCIONAL ((VII - 15) / 100 x IIIb)

1.239.010,13

EXECUÇÃO DE RESTOS À PAGAR NÃO PROCESSADOS INSCRITOS COM DISPONIBILIDADE DE CAIXA	INSCRITOS	CANCELADOS / PRESCRITOS	PAGOS	A PAGAR	PARCELA CONSIDERADA NO LIMITE
Inscritos em <2019>	500,00	0,00	0,00	500,00	0,00
Inscritos em <2020>	8.450,00	0,00	8.450,00	0,00	0,00
TOTAL	8.950,00	0,00	8.450,00	500,00	0,00

CONTROLE DOS RESTOS À PAGAR CANCELADOS OU PRESCRITOS PARA FINS DE APLICAÇÃO DA DISPONIBILIDADE DE CAIXA CONFORME ARTIGO 24, §1º E 2º	RESTOS À PAGAR CANCELADOS OU PRESCRITOS		
	Saldo Inicial	Despesas custeadas no exercício de referência (j)	Saldo Final (não aplicado)
	0,00	0,00	0,00
TOTAL	0,00	0,00	0,00

CONTROLE DO VALOR REFERENTE AO PERCENTUAL MÍNIMO NÃO CUMPRIDO EM EXERCÍCIOS ANTERIORES PARA FINS DE APLICAÇÃO DOS RECURSOS VINCULADOS CONFORME ARTIGOS 25 E 26	LIMITE NÃO CUMPRIDO		
	Saldo Inicial	Despesas custeadas no exercício de referência (k)	Saldo Final (não aplicado)
	0,00	0,00	0,00
TOTAL	0,00	0,00	0,00

DESPESAS COM SAÚDE (Por Subfunção)	DOTAÇÃO INICIAL	DOTAÇÃO ATUALIZADA	DESPESAS EMPENHADAS		DESPESAS LIQUIDADAS		Inscritas em Restos a Pagar não Processados
			Até o Bimestre (l)	% (l / total l) x 100	Até o Bimestre (m)	% (m / total m) x 100	
Atenção Básica	1.383.188,50	1.016.366,84	1.016.366,84	49,99	475.409,46	46,29	
Assistência Hospitalar e Ambulatorial	178.500,00	179.350,67	177.678,44	8,74	37.271,09	3,63	
Vigilância Sanitária	58.140,00	82.140,00	82.140,00	4,04	31.801,76	3,10	
Vigilância Epidemiológica	540.600,00	595.800,85	592.320,00	29,14	423.988,25	41,28	
Outras Subfunções	2.353.445,37	3.289.152,29	3.193.136,51	157,07	2.281.770,67	222,15	
TOTAL	4.513.873,87	5.162.810,65	5.061.641,79	248,98	3.250.241,23	316,45	

FONTE: Sistema ST Consultoria Eireli, Unidade Responsável: PREFEITURA MUNICIPAL DE ALMADINA. Emissão: 31/08/2021, às 17:00:18.

- 1 Essa linha apresentará valor somente no Relatório Resumido da Execução Orçamentária do último bimestre do exercício.
- 2 O valor apresentado na intercessão com a coluna "l" ou com a coluna "h" deverá ser o mesmo apresentado no "total j".
- 3 O valor apresentado na intercessão com a coluna "i" ou com a coluna "h" deverá ser o mesmo apresentado no "total k".
- 4 Limite anual mínimo a ser cumprido no encerramento do exercício. Deverá ser informado o limite estabelecido na Lei Orgânica do município quando o percentual nela estabelecido for superior ao fixado na LC nº 141/2012.
- 5 Durante o exercício esse valor servirá para o monitoramento previsto no art. 23 da LC 141/2012.
- 6 Nos cinco primeiros bimestres do exercício o acompanhamento será feito com base na despesa liquidada. No último bimestre do exercício, o valor deverá corresponder ao total da despesa empenhada.
- 7 Essa coluna poderá ser apresentada somente no último bimestre.

Milton Silva Cerqueira
Prefeito Municipal
CPF: 020.784.735-53

Crenito Lau Borges
Sec. Mun. de Finanças
Decreto No. 003/2021

do Sol Consultoria Contábil e ADM. LTDA
CNPJ: 08.169.780/0001-00
CRC/BA: 005989/O-4

PREFEITURA MUNICIPAL DE ALMADINA

DEMONSTRATIVO SIMPLIFICADO DO RELATÓRIO RESUMIDO DA EXECUÇÃO ORÇAMENTÁRIA

ORÇAMENTO FISCAL DE DA SEGURIDADE SOCIAL

JANEIRO A AGOSTO 2021/ BIMESTRE JULHO-AGOSTO

RREO - Anexo 14 (LRF, Art. 48)

Em Reais.

BALANÇO ORÇAMENTÁRIO		Até o Bimestre		
RECEITAS				
Previsão Inicial				22.440.000,00
Previsão Atualizada				22.440.000,00
Receitas Realizadas				13.846.001,66
Déficit Orçamentário				0,00
Saldos de Exercícios Anteriores (Utilizados para Créditos Adicionais)				0,00
DESPESAS				
Dotação Inicial				22.440.000,00
Créditos Adicionais				0,00
Dotação Atualizada				22.440.000,00
Despesas Empenhadas				21.159.268,61
Despesas Liquidadas				12.649.312,46
Despesas Pagas				12.393.683,63
Superávit Orçamentário				1.196.689,20
DESPESAS POR FUNÇÃO/SUBFUNÇÃO		Até o Bimestre		
Despesas Empenhadas		21.159.268,61		
Despesas Liquidadas		12.649.312,46		
RECEITA CORRENTE LÍQUIDA - RCL		Até o Bimestre		
Receita Corrente Líquida		21.029.449,17		
RECEITAS E DESPESAS DO REGIME PRÓPRIO DE PREVIDÊNCIA DOS SERVIDORES		Até o Bimestre		
Regime Próprio de Previdência dos Servidores - PLANO PREVIDENCIÁRIO				
Receitas Previdenciárias Realizadas		0,00		
Despesas Previdenciárias Liquidadas		0,00		
Resultado Previdenciário		0,00		
Regime Próprio de Previdência dos Servidores - PLANO FINANCEIRO				
Receitas Previdenciárias Realizadas		0,00		
Despesas Previdenciárias Liquidadas		0,00		
Resultado Previdenciário		0,00		
RESULTADOS PRIMÁRIO E NOMINAL		Meta Fixada no AMF da LDO (a)	Resultado Apurado até o Bimestre (b)	% em relação à meta (b/a)
Resultado Primário - Acima da Linha		541.206,00	937.029,08	173,14
Resultado Nominal - Acima da Linha		261.364,00	948.881,55	363,05
RESTOS A PAGAR A PAGAR POR PODER E MINISTÉRIO PÚBLICO		Inscrição	Cancelamento até o bimestre	Pago até o bimestre
RESTOS A PAGAR PROCESSADOS				Saldo a pagar
Poder Executivo		0,00	0,00	1.178.672,30
Poder Legislativo		0,00	0,00	0,00
Poder Judiciário		0,00	0,00	0,00
Ministério Público		0,00	0,00	0,00
RESTOS A PAGAR NÃO PROCESSADOS				
Poder Executivo		0,00	0,00	70.333,00
Poder Legislativo		0,00	0,00	0,00
Poder Judiciário		0,00	0,00	0,00
Ministério Público		0,00	0,00	0,00
Defensoria Pública		0,00	0,00	0,00
Total		0,00	0,00	1.249.005,30
				-1.249.005,30
DESPESAS COM MANUTENÇÃO E DESENVOLVIMENTO DO ENSINO		Valor apurado até o bimestre	% Mínimo a aplicar no exercício	Limites Constitucionais Anuais
			% Aplicado até o bimestre	
Mínimo Anual de <18% / 25%> das Receitas de Impostos na Manutenção e Desenvolvimento do Ensino		10.287.540,15	<18% / 25%>	-
Mínimo Anual de 60% do FUNDEB na Remuneração do Magistério com Ensino Fundamental e Médio		-	60%	-
Mínimo Anual de 60% do FUNDEB na Remuneração do Magistério com Educação de Complementação da União ao FUNDEB		2.946.433,71	60%	108,00
			R\$ 4.500.000,00	
RECEITAS DE OPERAÇÕES DE CRÉDITO E DESPESAS DE CAPITAL		Valor Apurado Até o Bimestre	Saldo a Realizar	
Receitas de Operações de Crédito			0,00	0,00
Despesa de Capital Líquida			1.643.190,97	463.021,58

PREFEITURA MUNICIPAL DE ALMADINA

DEMONSTRATIVO SIMPLIFICADO DO RELATÓRIO RESUMIDO DA EXECUÇÃO ORÇAMENTÁRIA

ORÇAMENTO FISCAL DE DA SEGURIDADE SOCIAL
JANEIRO A AGOSTO 2021/ BIMESTRE JULHO-AGOSTO

RREO - Anexo 14 (LRF, Art. 48)

Em Reais.


PROJEÇÃO ATUARIAL DOS REGIMES DE PREVIDÊNCIA	Exercício	10º Exercício	20º Exercício	35º Exercício
Plano Previdenciário	-	-	-	-
Receitas Previdenciárias	-	-	-	-
Despesas Previdenciárias	-	-	-	-
Resultado Previdenciário	-	-	-	-
Plano Financeiro	-	-	-	-
Receitas Previdenciárias	-	-	-	-
Despesas Previdenciárias	-	-	-	-
Resultado	-	-	-	-
RECEITA DA ALIENAÇÃO DE ATIVOS E APLICAÇÃO DOS RECURSOS	Valor Apurado Até o Bimestre	Saldo a Realizar		
Receita de Capital Resultante da Alienação de Ativos				
Aplicação dos Recursos da Alienação de Ativos				
DESPESAS COM AÇÕES E SERVIÇOS PÚBLICOS DE SAÚDE	Valor Apurado até o bimestre	Limites Constitucionais Anuais		
		% Mínimo a aplicar no exercício	% Aplicado até o bimestre	
Despesas Próprias com Ações e Serviços Públicos de Saúde	7.621.573,69	15%	29,71	
DESPESAS DE CARATER CONTINUADO DERIVADAS DE PPP CONTRATADAS	VALOR APURADO NO EXERCÍCIO CORRENTE			
Total das Despesas/RCL (%)				

FONTE: Sistema ST Consultoria Eireli, Unidade Responsável: PREFEITURA MUNICIPAL DE ALMADINA.
Emissão: 16/09/2021, às 17:15:50.

NOTA:



Milton Silva Cerqueira
Prefeito Municipal
CPF: 020.784.735-53



Crenilto Lau Borges
Sec. Mun. de Finanças
Decreto No. 003/2021



Terra do Sol Consultoria Contábil e
CNPJ: 08.169.780/0001-00
CRC/BA: 005989/O-4

Relatório de Gestão Fiscal

PREFEITURA MUNICIPAL DE ALMADINA

RELATÓRIO DE GESTÃO FISCAL
DEMONSTRATIVO DA DESPESA COM PESSOAL
ORÇAMENTO FISCAL E DA SEGURIDADE SOCIAL
SETEMBRO/2020 A AGOSTO/2021
RGF - ANEXO 1 (LRF, art. 55, inciso I, alínea "a")

R\$ 1,00

DESPESAS COM PESSOAL	DESPESAS EXECUTADAS (Últimos 12 meses)												Inscritas em Restos a Pagar Não Processados (b)	
	LIQUIDADAS													
	SET/2020	OUT/2020	NOV/2020	DEZ/2020	JAN/2021	FEV/2021	MAR/2021	ABR/2021	MAI/2021	JUN/2021	JUL/2021	AGO/2021		Total (Últimos 12 meses) (a)
DESPESA BRUTA COM PESSOAL (I)	1.152.624,11	1.056.653,47	959.258,35	1.677.320,82	3.021,67	1.801.066,46	918.618,31	908.549,49	925.096,92	1.088.769,43	931.894,10	864.161,54	12.287.034,67	0,00
Pessoal Ativo	1.152.624,11	1.056.653,47	959.258,35	1.677.320,82	3.021,67	1.801.066,46	918.618,31	908.549,49	925.096,92	1.088.769,43	931.894,10	864.161,54	12.287.034,67	0,00
Vencimentos, Vantagens e Outras Despesas Variáveis	986.526,60	932.150,92	836.215,05	1.428.774,21	3.021,67	1.771.012,24	874.629,71	905.509,21	909.864,16	1.088.769,43	931.894,10	846.408,05	11.515.775,35	0,00
Obrigações Patronais	166.097,51	124.502,55	123.043,30	248.546,61	0,00	30.054,22	43.988,60	2.040,28	15.232,76	0,00	0,00	17.753,49	771.259,32	0,00
Benefícios Previdenciários	0,00	0,00	0,00	0,00	0,00	0,00	0,00	0,00	0,00	0,00	0,00	0,00	0,00	0,00
Pessoal Inativo e Pensionistas	0,00	0,00	0,00	0,00	0,00	0,00	0,00	0,00	0,00	0,00	0,00	0,00	0,00	0,00
Aposentadorias, Reserva e Reformas	0,00	0,00	0,00	0,00	0,00	0,00	0,00	0,00	0,00	0,00	0,00	0,00	0,00	0,00
Pensões	0,00	0,00	0,00	0,00	0,00	0,00	0,00	0,00	0,00	0,00	0,00	0,00	0,00	0,00
Outros Benefícios Previdenciários	0,00	0,00	0,00	0,00	0,00	0,00	0,00	0,00	0,00	0,00	0,00	0,00	0,00	0,00
Outras despesas de pessoal decorrentes de contratos de terceirização ou de contratação de forma indireta (§ 1º do art. 18 da LRF)	0,00	0,00	0,00	0,00	0,00	0,00	0,00	0,00	0,00	0,00	0,00	0,00	0,00	0,00
DESPESAS NÃO COMPUTADAS (II) (§ 1º do art. 19 da LRF)	0,00	0,00	0,00	0,00	642,78	0,00	0,00	0,00	0,00	0,00	0,00	0,00	642,78	0,00
Identificação por Demissão e Incentivos à Demissão Voluntária	0,00	0,00	0,00	0,00	0,00	0,00	0,00	0,00	0,00	0,00	0,00	0,00	0,00	0,00
Decretos de Decisão Judicial de Período Anterior ao da Apuração	0,00	0,00	0,00	0,00	642,78	0,00	0,00	0,00	0,00	0,00	0,00	0,00	642,78	0,00
Despesas de Exercícios Anteriores de Período Anterior ao da Apuração	0,00	0,00	0,00	0,00	0,00	0,00	0,00	0,00	0,00	0,00	0,00	0,00	0,00	0,00
Inativos e Pensionistas com Recursos Vinculados	0,00	0,00	0,00	0,00	0,00	0,00	0,00	0,00	0,00	0,00	0,00	0,00	0,00	0,00
DESPESA LÍQUIDA COM PESSOAL (III) = (I - II)	1.152.624,11	1.056.653,47	959.258,35	1.677.320,82	2.378,89	1.801.066,46	918.618,31	908.549,49	925.096,92	1.088.769,43	931.894,10	864.161,54	12.286.391,89	0,00

APURAÇÃO DO CUMPRIMENTO DO LIMITE LEGAL	VALOR	% SOBRE A RCL AJUSTADA
RECEITA CORRENTE LÍQUIDA - RCL (IV)	21.029.449,17	-
(+) Transferências obrigatórias da União relativas às emendas individuais (V) (§ 13, art. 166 da CF)	0,00	-
= RECEITA CORRENTE LÍQUIDA AJUSTADA (VI)	21.029.449,17	-
DESPESA TOTAL COM PESSOAL - DTP (VII) = (III a + III b)	12.286.391,89	58,42
LIMITE MÁXIMO (VIII) (incisos I, II e III, art. 20 da LRF)	11.355.902,55	54,00
LIMITE PRUDENCIAL (IX) = (0,95 x VIII) (parágrafo único do art. 22 da LRF)	10.788.107,42	51,30
LIMITE DE ALERTA (X) = (0,90 x VIII) (inciso II do §1º do art. 59 da LRF)	10.220.312,30	48,60

FONTE: ST Consultoria Eireli, PREFEITURA MUNICIPAL DE ALMADINA, 16/09/2021, 00:00:00.
Nota: 1. Nos demonstrativos elaborados no primeiro e no segundo quadrimestre de cada exercício, os valores de restos a pagar não processados inscritos em 31 de dezembro do exercício anterior continuarão a ser informados nesse campo.

Milton Silva Cerqueira
Prefeito Municipal
CPF: 020.784.735-53

Crenilto Lau Borges
Sec. Mun. de Finanças
Decreto No. 003/2021

Terra do Sol Consultoria Contábil e
CNPJ: 08.169.780/0001-00
CRC/BA: 005989/O-4

Sistema Desenvolvido pela ST Consultoria Eireli. (71) 3503-5400

Pág.: 1 de 1

PREFEITURA MUNICIPAL DE ALMADINA
RELATÓRIO DE GESTÃO FISCAL
DEMONSTRATIVO DA DÍVIDA CONSOLIDADA LÍQUIDA
ORÇAMENTO FISCAL E DA SEGURIDADE SOCIAL
JANEIRO/2021 A AGOSTO/2021
RGF – ANEXO 2 (LRF, art. 55, inciso I, alínea "b")

Em Reais.


DÍVIDA CONSOLIDADA	SALDO DO EXERCÍCIO ANTERIOR	SALDO DO EXERCÍCIO DE 2021		
		Até o 1º Quadrimestre	Até o 2º Quadrimestre	Até o 3º Quadrimestre
DÍVIDA CONSOLIDADA - DC (I)	9.067.083,15	8.386.083,15	8.386.083,15	0,00
Dívida Mobiliária	0,00	0,00	0,00	0,00
Dívida Contratual	8.935.976,77	8.504.976,77	8.504.976,77	0,00
Empréstimos	0,00	0,00	0,00	0,00
Internos	0,00	0,00	0,00	0,00
Externos	0,00	0,00	0,00	0,00
Reestruturação da Dívida de Estados e Municípios	0,00	0,00	0,00	0,00
Financiamentos	94.737,35	63.962,35	63.962,35	0,00
Internos	94.737,35	63.962,35	63.962,35	0,00
Externos	0,00	0,00	0,00	0,00
Parcelamento e Renegociação de dívidas	8.841.239,42	8.441.014,42	8.441.014,42	0,00
De Tributos	0,00	0,00	0,00	0,00
De Contribuições Previdenciárias	8.841.239,42	8.441.014,42	8.441.014,42	0,00
De Demais Contribuições Sociais	0,00	0,00	0,00	0,00
Do FGTS	0,00	0,00	0,00	0,00
Com Instituição Não financeira	0,00	0,00	0,00	0,00
Demais Dívidas Contratuais	0,00	0,00	0,00	0,00
Precatórios Posteriores a 05/05/2000 (inclusive) - Vencidos e não pagos	131.106,38	-118.893,62	-118.893,62	0,00
Outras Dívidas	0,00	0,00	0,00	0,00
DEDUÇÕES (II)	0,00	1.664.716,67	1.815.069,43	0,00
Disponibilidade de Caixa¹	0,00	1.664.716,67	1.815.069,43	0,00
Disponibilidade de Caixa Bruta	2.696.263,91	3.646.139,65	3.780.603,55	0,00
(-) Restos a Pagar Processados	3.144.206,42	1.981.422,98	1.965.534,12	0,00
Demais Haveres Financeiros	0,00	0,00	0,00	0,00
DÍVIDA CONSOLIDADA LÍQUIDA (III)=(I-II)	9.067.083,15	6.721.366,48	6.571.013,72	0,00
RECEITA CORRENTE LÍQUIDA - RCL	20.146.264,93	20.823.935,61	21.029.449,17	0,00
% DA DC SOBRE A RCL (I/RCL)	45,01	40,27	39,88	0,00
% DA DCL SOBRE A RCL (III/RCL)	45,01	32,28	31,25	0,00
LIMITE DEFINIDO POR RESOLUÇÃO DO SENADO FEDERAL (120%)	24.175.517,92	24.988.722,73	25.235.339,00	0,00
LIMITE DE ALERTA (inciso III do § 1º do art. 59 da LRF) (108%)	21.757.966,12	22.489.850,46	22.711.805,10	0,00


OUTROS VALORES NÃO INTEGRANTES DA DC	SALDO DO EXERCÍCIO ANTERIOR	SALDO DO EXERCÍCIO DE 2021		
		Até o 1º Quadrimestre	Até o 2º Quadrimestre	Até o 3º Quadrimestre
PRECATÓRIOS ANTERIORES A 05/05/2000	0,00	0,00	0,00	0,00
PRECATÓRIOS POSTERIORES A 05/05/2000 (Não incluídos na DCL)	0,00	0,00	0,00	0,00
PASSIVO ATUARIAL	0,00	0,00	0,00	0,00
INSUFICIÊNCIA FINANCEIRA	447.942,51	0,00	0,00	0,00
DEPÓSITOS E CONSIGNAÇÕES SEM CONTRAPARTIDA	1.500.089,60	1.680.202,62	1.895.378,24	0,00
RP NÃO-PROCESSADOS	169.817,10	99.484,10	99.484,10	0,00
ANTECIPAÇÕES DE RECEITA ORÇAMENTÁRIA - ARO	0,00	0,00	0,00	0,00
DÍVIDA CONTRATUAL DE PPP	0,00	0,00	0,00	0,00
APROPRIAÇÃO DE DEPÓSITOS JUDICIAIS - LC 151/2015	0,00	0,00	0,00	0,00


FONTE: Sistema ST Consultoria Eireli, Unidade Responsável: PREFEITURA MUNICIPAL DE ALMADINA. Emissão: 16/09/2021, às 15:13:08.

- Se o saldo apurado for negativo, ou seja, se o total da Disponibilidade de Caixa Bruta for menor que Restos a Pagar Processados, esse saldo negativo não deverá ser informado.
- Refere-se aos precatórios posteriores a 05/05/2000 que, em cumprimento ao disposto no artigo 100 da Constituição Federal, ainda não foram incluídos no orçamento ou constam.

NOTA:


Milton Silva Cerqueira
Prefeito Municipal
CPF: 020.784.735-53


Crenildo Lau Borges
Sec. Mun. de Finanças
Decreto No. 003/2021


Terra do Sol Consultoria Contábil e
CNPJ: 08.169.780/0001-00
CRC/BA: 005989/O-4

Sistema Desenvolvido pela ST Consultoria Eireli. (71) 3503-5400

PREFEITURA MUNICIPAL DE ALMADINA
RELATÓRIO DE GESTÃO FISCAL
DEMONSTRATIVO DAS GARANTIAS E CONTRAGARANTIAS DE VALORES

ORÇAMENTO FISCAL E DA SEGURIDADE SOCIAL
JANEIRO A AGOSTO / QUADRIMESTRE MAIO-AGOSTO

RGF – ANEXO 3 (LRF, art. 55, inciso I, alínea "c" e art. 40, § 1º)

Em Reais

GARANTIAS CONCEDIDAS	SALDO DO EXERCÍCIO ANTERIOR	SALDO DO EXERCÍCIO DE 2021		
		Até o 1º Quadrimestre	Até o 2º Quadrimestre	Até o 3º Quadrimestre
AOS ESTADOS (I)	0,00	0,00	0,00	0,00
Em Operações de Crédito Externas	0,00	0,00	0,00	0,00
Em Operações de Crédito Internas	0,00	0,00	0,00	0,00
AOS MUNICÍPIOS (II)	0,00	0,00	0,00	0,00
Em Operações de Crédito Externas	0,00	0,00	0,00	0,00
Em Operações de Crédito Interna	0,00	0,00	0,00	0,00
ÀS ENTIDADES CONTROLADAS (III)	0,00	0,00	0,00	0,00
Em Operações de Crédito Externas	0,00	0,00	0,00	0,00
Em Operações de Crédito Internas	0,00	0,00	0,00	0,00
POR MEIO DE FUNDOS E PROGRAMAS (IV)	0,00	0,00	0,00	0,00
TOTAL GARANTIAS CONCEDIDAS (V) = (I + II + III + IV)	0,00	0,00	0,00	0,00
RECEITA CORRENTE LÍQUIDA - RCL (VI)	20.146.264,93	20.823.935,61	21.029.449,17	0,00
% do TOTAL DAS GARANTIAS sobre a RCL	0,00	0,00	0,00	0,00
LIMITE DEFINIDO POR RESOLUÇÃO DO SENADO FEDERAL	0,00	0,00	0,00	0,00
LIMITE DE ALERTA (inciso III do §1º do art. 59 da LRF) -	0,00	0,00	0,00	0,00

GARANTIAS RECEBIDAS	SALDO DO EXERCÍCIO ANTERIOR	SALDO DO EXERCÍCIO DE 2021		
		Até o 1º Quadrimestre	Até o 2º Quadrimestre	Até o 3º Quadrimestre
DOS ESTADOS (VII)	0,00	0,00	0,00	0,00
Em Garantia às operações de Crédito Externa	0,00	0,00	0,00	0,00
Em Garantia às operações de Crédito Internas	0,00	0,00	0,00	0,00
DOS MUNICÍPIOS (VIII)	0,00	0,00	0,00	0,00
Em Garantia às operações de Crédito Externas	0,00	0,00	0,00	0,00
Em Garantia às operações de Crédito Internas	0,00	0,00	0,00	0,00
DAS ENTIDADES CONTROLADAS (IX)	0,00	0,00	0,00	0,00
Em Garantia às operações de Crédito Externas	0,00	0,00	0,00	0,00
Em Garantia às operações de Crédito Internas	0,00	0,00	0,00	0,00
EM GARANTIAS POR MEIO DE FUNDOS E PROGRAMAS (X)	0,00	0,00	0,00	0,00
TOTAL CONTRAGARANTIAS RECEBIDAS (XI) = (VII + VIII + IX + X)	0,00	0,00	0,00	0,00
MEDIDAS CORRETIVAS:				

FONTE: Sistema ST Consultoria Eireli, Unidade Responsável: PREFEITURA MUNICIPAL DE ALMADINA. Emissão: 16/09/2021, às 16:17:38.

NOTA:

Milton Silva Cerqueira
Prefeito Municipal
CPF: 020.784.735-53

Milton Silva Cerqueira
Sec. Mun. de Finanças
Decreto No. 003/2021

Terra do Sol Consultoria Contábil e
CNPJ: 08.169.780/0001-00
CRC/BA: 005989/O-4

PREFEITURA MUNICIPAL DE ALMADINA
RELATÓRIO DE GESTÃO FISCAL
DEMONSTRATIVO DAS OPERAÇÕES DE CRÉDITO
ORÇAMENTO FISCAL E DA SEGURIDADE SOCIAL
JANEIRO A AGOSTO / QUADRIMESTRE MAIO-AGOSTO

RGF – ANEXO 4 (LRF, art. 55, inciso I, alínea "d" e inciso III alínea "c")

R\$ 1,00

OPERAÇÕES DE CRÉDITO	VALOR REALIZADO	
	No Quadrimestre de Referência	Até o Quadrimestre de Referência (a)
Mobiliária	0,00	0,00
Interna	0,00	0,00
Externa	0,00	0,00
Contratual	0,00	0,00
Interna	0,00	0,00
Empréstimos	0,00	0,00
Aquisição Financiada de Bens e Arrendamento Mercantil Financeiro	0,00	0,00
Antecipação de Receita pela Venda a Termo de Bens e Serviços	0,00	0,00
Assunção, Reconhecimento e Confissão de Dívidas (LRF, art. 29, § 1º)	0,00	0,00
Operações de crédito não sujeitas ao limite para fins de contratação ¹ (I)	0,00	0,00
Externa	0,00	0,00
Empréstimos	0,00	0,00
Aquisição Financiada de Bens e Arrendamento Mercantil Financeiro	0,00	0,00
Antecipações de Receitas pela Venda a Termo de Bens e Serviços	0,00	0,00
Assunção, Reconhecimento e Confissão de Dívidas (LRF, art. 29, § 1º)	0,00	0,00
Operações de crédito previstas no art. 7º § 3º da RSF nº 43/2001 ¹ (II)	0,00	0,00
TOTAL (III)	0,00	0,00

APURAÇÃO DO CUMPRIMENTO DOS LIMITES	VALOR	% SOBRE A RCL
RECEITA CORRENTE LÍQUIDA – RCL (IV)	21.029.449,17	100,00
OPERAÇÕES VEDADAS (V)	0,00	0,00
TOTAL CONSIDERADO PARA FINS DA APURAÇÃO DO CUMPRIMENTO DO LIMITE (VI)= (IIIa + V - Ia - IIa)	0,00	0,00
LIMITE GERAL DEFINIDO POR RESOLUÇÃO DO SENADO FEDERAL PARA AS OPERAÇÕES DE CRÉDITO INTERNAS E EXTERNAS	3.364.711,85	16,00
LIMITE DE ALERTA (inciso III do §1º do art. 59 da LRF) - <14,40%>	3.028.240,68	14,40
OPERAÇÕES DE CRÉDITO POR ANTECIPAÇÃO DA RECEITA ORÇAMENTÁRIA	0,00	0,00
LIMITE DEFINIDO POR RESOLUÇÃO DO SENADO FEDERAL PARA AS OPERAÇÕES DE CRÉDITO POR ANTECIPAÇÃO DA RECEITA ORÇAMENTÁRIA	1.472.061,42	7,00

OUTRAS OPERAÇÕES QUE INTEGRAM A DÍVIDA CONSOLIDADA	VALOR REALIZADO	
	No Quadrimestre de Referência	Até o Quadrimestre de Referência (a)
Parcelamentos de Dívidas	0,00	0,00
Tributos	0,00	0,00
Contribuições Previdenciárias	0,00	0,00
FGTS	0,00	0,00
Operações de reestruturação e recomposição do principal de dívidas	0,00	0,00

FONTE: Sistema ST Consultoria Eireli, Unidade Responsável: PREFEITURA MUNICIPAL DE ALMADINA. Emissão: 16/09/2021, às 16:03:52.

¹ Conforme Manual para Instrução de Pleitos (MIP), disponível em conteudo.tesouro.gov.br/manuais/mip, essas operações podem ser contratadas mesmo que não haja margem disponível nos limites. No entanto, uma vez contratadas, os fluxos de tais operações terão seus efeitos contabilizados para fins da contratação de outras operações de crédito.

NOTA:

Milton Silva Cerqueira
Prefeito Municipal
CPF: 020.784.735-53

Crenilto Lau Borges
Sec. Mun. de Finanças
Decreto No. 003/2021

Terra do Sol Consultoria Contábil e
CNPJ: 08.169.780/0001-00
CRC/BA: 005989/O-4

Sistema Desenvolvido pela ST Consultoria Eireli. (71) 3503-5400

CERTIFICAÇÃO DIGITAL: EUBSLHX6WJECPV/DJX//YQ

Esta edição encontra-se no site oficial deste ente.

PREFEITURA MUNICIPAL DE ALMADINA
RELATÓRIO DE GESTÃO FISCAL
DEMONSTRATIVO SIMPLIFICADO DO RELATÓRIO DE GESTÃO FISCAL
ORÇAMENTO FISCAL E DA SEGURIDADE SOCIAL
JANEIRO/2021 A AGOSTO/2021
LRF, art. 48 – Anexo 6

R\$ 1,00

RECEITA CORRENTE LÍQUIDA	VALOR ATÉ O QUADRIMESTRE/SEMESTRE
Receita Corrente Líquida	21.029.449,17
Receita Corrente Líquida Ajustada	21.029.449,17


DESPESA COM PESSOAL	VALOR	% SOBRE A RCL AJUSTADA
Despesa Total com Pessoal - DTP	12.286.391,89	58,42
Limite Máximo (incisos I, II e III, art. 20 da LRF) - <%>	11.355.902,55	54,00
Limite Prudencial (parágrafo único, art. 22 da LRF) - <%>	10.788.107,42	51,30
Limite de Alerta (inciso II do §1º do art. 59 da LRF) - <%>	10.220.312,30	48,60


DÍVIDA CONSOLIDADA	VALOR	% SOBRE A RCL
Dívida Consolidada Líquida	6.721.366,48	31,96
Limite Definido por Resolução do Senado Federal	24.988.722,73	118,83


GARANTIAS DE VALORES	VALOR	% SOBRE A RCL
Total das Garantias Concedidas	0,00	0,00
Limite Definido por Resolução do Senado Federal	0,00	0,00

OPERAÇÕES DE CRÉDITO	VALOR	% SOBRE A RCL
Operações de Crédito Externas e Internas	0,00	0,00
Operações de Crédito por Antecipação da Receita	0,00	0,00
Limite definido pelo Senado Federal para Operações de Crédito Externas e Internas	1.077.501,47	5,12
Limite definido pelo Senado Federal para Operações de Crédito por Antecipação da Receita	471.406,89	2,24

RESTOS A PAGAR	RESTOS A PAGAR EMPENHADOS E NÃO LIQUIDADOS DO EXERCÍCIO	DISPONIBILIDADE DE CAIXA LÍQUIDA (APÓS A INSCRIÇÃO EM RESTOS A PAGAR NÃO PROCESSADOS DO EXERCÍCIO)
Valor Total	5.729.919,06	-3.400.122,18


Milton Silva Cerqueira
Prefeito Municipal
CPF: 020.784.735-53


Crenildo Lau Borges
Sec. Mun. de Finanças
Decreto No. 003/2021


Terra do Sol Consultoria Contábil e
CNPJ: 08.169.780/0001-00
CRC/BA: 005989/O-4